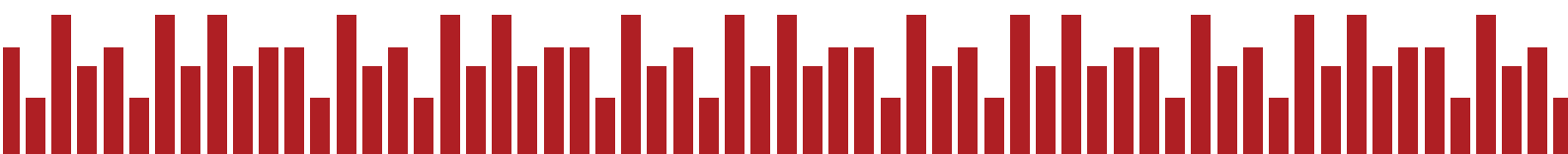


UNICEF Timor-Leste/2012/James Alcock



Livru Anuál Estatístiku Edukasaun 2011



Livru Anuál Estatístiku Edukasaun 2011



Livru Anuál Estatístiku Edukasaun 2011

Publika hosi Ministériu Edukasaun Timor Leste
Jullu 2015

Dadus hotu ne'ebé apresenta iha Livru Anuál Estatístiku Edukasaun 2011 ne'e foti hosi Sistema Informasaun Gestaun Edukasaun (EMIS/SIGE) iha loron 9 Agostu no 23 Outubru 2013. Terminasaun ba loron 9 Agostu no 23 Outubru 2013 tenke hala'o hodi permiti atu hatama no analiza dadus ba livru anuál ida-ne'e.

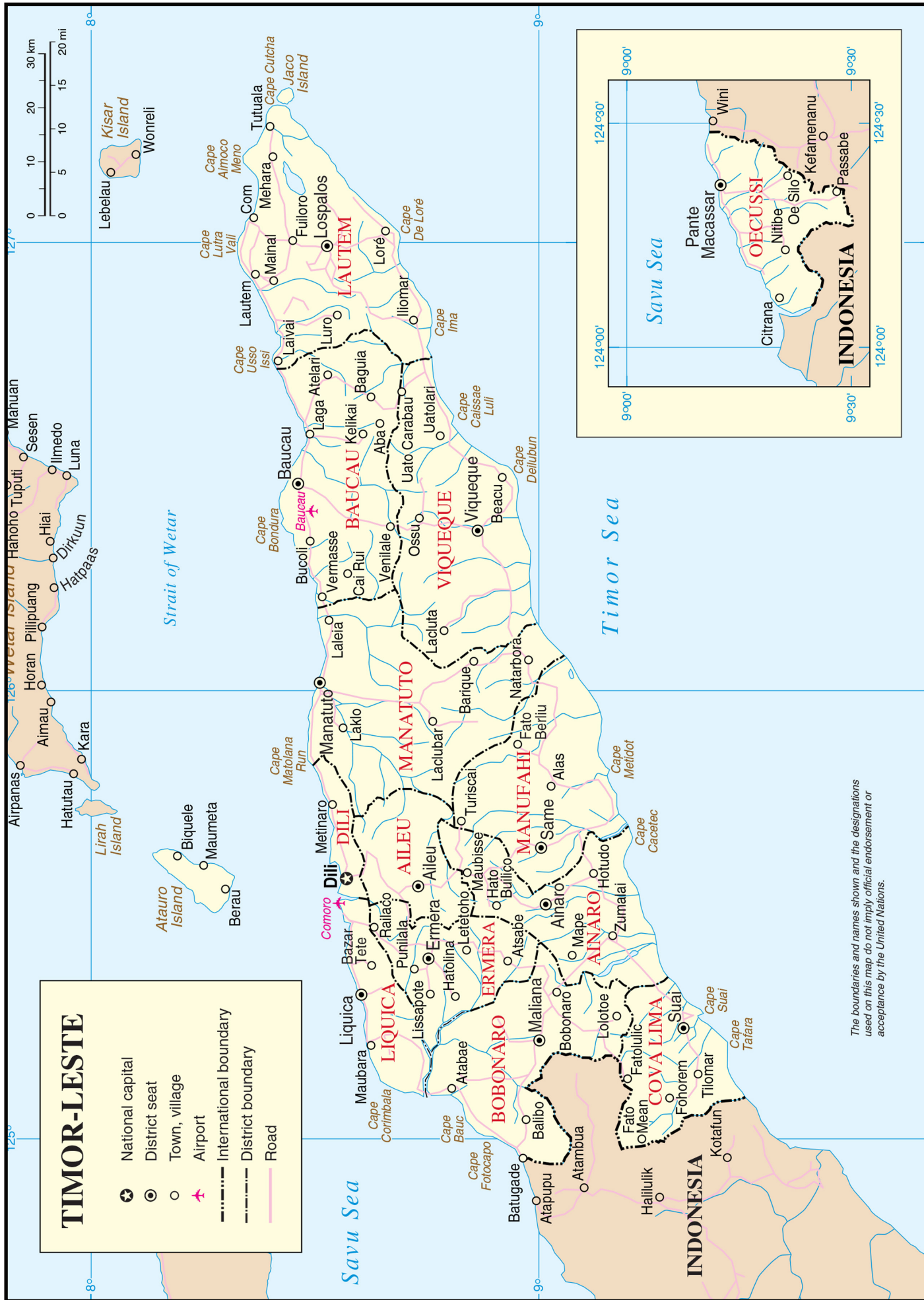
Livru Anuál Estatístiku Edukasaun 2011 sai posivel atu prodús tanba efisiénsia sistema no funsionáriu EMIS nian ne'ebé aumenta ba bebeik. Tanba kolesaun no hatama dadus hala'o liuhosi tinan 2011 no 2012 la'ós de'it ba tinan eskolár 2011 maibé mós ba tinan eskolár sira antes nian, dadus adisionál hosi tinan eskolár 2010 ka tinan eskolár antes nian ne'ebé karik lakon ona, integra mós no uza iha Livru Anuál ida-ne'e nia laran bainhira presiza.

Nune'e mós, atu kalkula indikadór balu, hanesan taxa abandona eskola ka repetisaun ba 2011, uza mós dadus hosi tinan eskolár 2012. Dadus 2012 nian ne'ebé uza tiha ona hanesan denominadór iha indikadór sira iha leten ne'e mós mai hosi data 9 Agostu 2013 nian.

Dadus ba Eskola Sekundaria iha livru anuál ida-ne'e inklui tiha ona dadus hosi Eskola Sekundária "Téknika" se karik eskola sira-ne'e la hatudu keta-ketak ka mensiona hanesan ne'e espesialmente.

Labele duplika ka sirkula parte balu hosi livru ne'e sein iha konsentimentu eskrita antes hosi Ministériu Edukasaun.

Exesaun mak sitasaun sira; bele sita Livru Anuál Estatístiku Edukasaun 2011 bainhira edisaun ida-ne'e indika hanesan fonte tuir prátika di'ak no ba asuntu ne'ebé intensaun ne'e presiza.



The boundaries and names shown and the designations used on this map do not imply official endorsement or acceptance by the United Nations.

Lia-Maklokek



Liutiha lansamentu susesavel Livru Estatístiku Anuál ba Edukasaun 2008/2009 no tuir fali livru-anuál sira ba 2010, ha'u laran-kmanek atu apresenta Livru Estatístiku Anuál ba Edukasaun 2011 tuirfalimai.

Livru-anuál ne'e fornese informasaun kona-ba progresu ensinu báziku no sekundáriu nian. Ho esforsu maka'as lapara liuhosi departamentu EMIS atu hadi'ak kualidade dadus ne'ebé rejista no relata, nomós atu hasa'e kapasidade ba funsionáriu sira, indikadór balu mak kalkula ho métodu no formulár sira ne'ebé ho ezatidaun boot liu, no tabela dadus tan ba hatama hodi aumenta livru-anuál ne'e.

Livru-anuál ne'e fornese referénsia útil atu bele komprende progresu no tendénsia sira iha sistema edukasaun iha Timor-Leste. Nune'e nia fornese evidénsia atu fó matadalan ba makaer-desizaun no projetista xave sira hodi dezenvolve no monitoriza polítika no estratéjia nasional sira atu responde ba dezafiu hirak-ne'ebé hasoru hela iha setór edukasaun iha ita-nia rain.

La posivel atu prodús livru-anuál ne'e sei lahó kolaborasaun besik ho no apoiu hosi ema individuál no organizasaun internasionál komprometidu barak. Livru-anuál ne'e mak evidénsia hosi esforsu rigoroza hosi eskola sira-hotu, departamentu EMIS no parte-interesada relevante sira atu halo nia sai disponivel luan liu tan nu'udar parte ida hosi ami-nia kompromisu kontinuoza ba edukasaun kualidade ba ema hotu hotu nomós ba igualdade jéneru.

Dadus ne'e importante ba planeamentu. Ministériu ne'e, iha kolaborasaun ho Parseiru Dezenvolvimentu sira, nune'e sei buka atu prodús dadus edukasaun ho tempu oportunu, fornese iha tinan eskolarizasaun hanesan, hodi fasilita atu informa prosesu foti desizaun sira. Dadus hosi edukasaun pré-eskolár sei mós apresenta ho maneira klaru, sumarizadu no sistemátiku iha futuru besik mai. Ida-ne'e signifika katak dadus hotu hotu la bele públika iha livru-anuál ida no katak iha nesesidade atu halo selesaun. Maski nune'e, Ministériu hasa'e hela kapasidade iha Departamentu EMIS atu nune'e iha besik mai, ita-nia parte-interesada sira-hotu bele hetan informasaun jerál no spesífiku kona-ba setór edukasaun lalais nomós ho maneira direta no amigavel ba uza-na'in sira.

S. E. Dulce de Jesus Soares, MA
Ministra Edukasaun Interina, Timor-Leste
Jullu 2015

Rekoñesimentu

Preparasaun ba Livru Anuál Estatístiku Edukasaun 2011 ne'e sei la bele halo sein iha kompromisu no apoiu hosi Diretór Eskola no profesór sira hotu iha nível eskola primáriu, pre-sekundáriu no sekundáriu, funsionáriu EMIS no asesór sira, pesoál sira hatama dados EMIS nian, no mós indivíduu sira hotu iha Diresaun Polítika, Planeamentu no Dezenvolvimentu Ministériu Edukasaun nian.

Ami mós fó agradesimentu ba apoiu no kompromisu ne'ebé simu hosi UNICEF, iha prosesu preparasaun hotu no finalizasaun ba Livru Anuál ida-ne'e. Ami-nia agradesimentu mós hatu'o ba Australian Aid no Ajénsia Dezenvolvimentu Internasionál Suesia nian ba sira-nia apoiu finanseiru.

Atu hetan kópia adisionál ka informasaun liután, favór kontakta:

Sr. Manuel Monteiro
Diretór Nasionál ba Planu, Finansa, Administrasaun no Lojístika
E-mail: mmonteiro@moe.gov.tl

Sr. Paulino Gomes
Xefe Departamentu EMIS
E-mail: paulinogomes82@gmail.com

Ministériu Edukasaun
Diresaun Nasionál ba Planu, Finansa, Administrasaun no Lojístika
Rua Vila – Verde, Dili, Timor-Leste
Tel.: +670 333 9645

Tabela Konteudu

Lia-Maklokek.....	IV
Rekoñesimentu	V
Tabela Konteudu	VI
Lista Figura	VIII
Lista Tabela	XII

Timor-Leste iha Vista Lalais.....	XVI
A. Indikadór sira Edukasaun nian.....	XVI
B. Populasaun	XXII
C. Estrutura Edukasaun Formál iha Timor-Leste	XXIII

Kapítulu 1. Asesu Ba Eskola.....	1
1. Númeru Estudante Matrikuladu tuir Tipu Instituisaun	1
2. Númeru Estudante Matrikuladu tuir Grau no Nível Ensinu	4
3. Distribuisaun Idade tuir Grau	8
4. Taxa Inskrisaun Brutu (TIB) tuir Nível Ensinu no Distritu	10
5. Taxa Inskrisaun Líkidu (TIL) tuir Nível Ensinu no Distritu.....	14
6. Labarik Sai Husi Sistema (LSHS) tuir Nível Ensinu no Distritu.....	18
7. Taxa Matrícula Líkidu (TML) hosi Grau 1 tuir Distritu	22
8. Taxa Matrícula Aparente (TMA) hosi Grau 1 tuir Distritu	24
9. Proporsaun Profesór-Alunu (PPA) tuir Nível Ensinu no Distritu	26
10. Medida Klase Média tuir Nível Ensinu no Distritu	28

Kapítulu 2. Progresan no Konkluzan.....	33
1. Taxa Promosaun (TP) tuir Grau.....	33
2. Taxa Tranzisaun (TT) (%) hosi Nível Primáriu ba Pre-Sekundáriu no hosi Nível Pre-Sekundáriu ba Sekundáriu tuir Distritu.....	35
3. Persentajen ba Repetente sira tuir Nível Ensinu no Grau	38
4. Taxa Repetisaun (TR) tuir Nível Ensinu, Grau no Distritu	41
5. Taxa Abandona Eskolár (TAE) tuir Nível Ensinu, Grau no Distritu	47

Kapítulu 3. Rekursu	55
1. Númeru no Persentajen Eskola Atuál sira hanesan Instituisaun.....	55
2. Númeru no Persentajen Eskola tuir Nível Edukasionál	58
3. Númeru no Persentajen Eskola nian tuir Tinan Konstrusaun to'o 2011	61
4. Númeru no Persentajen Profesór sira, tuir Nível Ensinu	63
5. Númeru no Persentajen Profesór sira, tuir Kualifikasaun	66
6. Númeru no Persentajen Profesór sira, tuir Tinan Hanorin	68
7. Númeru no Persentajen Profesór sira, tuir Grupu Idade	69
8. Númeru no Persentajen Eskola sira ho Fonte sira ne'ebé melloradu ba Bee-Hemu, tuir Nível Ensinu.....	71
9. Númeru no Persentajen Eskola sira ho Asesu ba Fasilidade Sentina ho Fornesimentu Bee, tuir Nível Ensinu	73
 Aneksu	 76

Lista Figura

Timor-Leste iha Vista Lalais

Figura B-1	Populasaun Timor Leste tuir Grupu Idade iha 2011	XXII
------------	--	------

Kapítulu 1. Asesu Ba Eskola

Figura 1-1	Númeru Estudante iha Eskola Públiku no Privadu (Primáriu, Pre-sekundáriu no Sekundáriu) iha 2007/2008, 2008/2009, 2010 no 2011	2
Figura 1-2	Matrikula Primáriu, Pre-Sekundáriu no Sekundáriu iha Eskola Públiku no Privadu hosi 2007/2008 to'o 2011	2
Figura 1-3	Númeru Estudante Matrikuladu no Proporsaun Feto ba Mane tuir Jéneru, Tipu Eskola Nível Eskola iha 2011.....	3
Figura 1-4	Númeru Estudante Matrikuladu tuir Grau iha 2007/2008, 2008/2009, 2010 no 2011 (Tantu Eskola Públiku no Privadu Hamutuk).....	5
Figura 1-5	Proporsaun Feto ba Mane tuir Jéneru no Nível Eskola iha 2008/09, 2010 no 2011 (Tantu Eskola Públiku no Privadu)	6
Figura 1-6	Númeru Estudante Matrikuladu no Proporsaun Feto ba Mane tuir Nível Eskola (Tantu Eskola Públiku no Privadu Hamutuk) no tuir Jéneru iha 2011	7
Figura 1-7	Númeru Estudante Matrikuladu no Proporsaun (%) Feto ba Mane tuir Grau (Tantu Eskola Públiku no Privadu Hamutuk) no tuir Jéneru iha 2011	7
Figura 1-8	Distribuisaun Idade ba Estudante sira tuir Grau (Tantu Eskola Públiku no Privadu Hamutuk) iha 2011.....	8
Figura 1-9	Distribuisaun Idade ba Estudante sira ho Idade Eskola Ofisiál (Tantu Eskola Públiku no Privadu Hamutuk) iha 2010 no 2011.....	9
Figura 1-10	Taxa Inskrisaun Brutu Nível Nasionál tuir Siklu 1, Siklu 2, Primáriu (Siklu 1 & 2), Pre-sekundáriu (siklu 3) no Sekundáriu iha 2008/09, 2010 no 2011 (Tantu Eskola Públiku no Privadu Hamutuk)	11
Figura 1-11	Taxa Inskrisaun Brutu tuir Siklu 1, Siklu 2 no Primáriu (Siklu 1 & 2) tuir Distritu iha 2010 no 2011 (Tantu Eskola Públiku no Privadu Hamutuk)	12
Figura 1-12	Figura 1-12 Taxa Inskrisaun Brutu tuir Pre-Sekundáriu (Siklu 3) no Sekundáriu tuir Distritu iha 2010 no 2011 (Tantu Eskola Públiku no Privadu Hamutuk)	12
Figura 1-13	Taxa Inskrisaun Brutu tuir Jéneru no tuir Siklu 1, Siklu 2, Primáriu (Siklu 1 & 2), Pre-sekundáriu (Siklu 3) no Sekundáriuiha 2008/09, 2010 no 2011 (Tantu Eskola Públiku no Privadu Hamutuk)	13

Figura 1-14	Taxa Inskrisaun Líkidu Nível Nasionál tuir Siklu 1, Siklu 2, Primáriu (Siklu 1 & 2), Pre-sekundáriu (Siklu 3) no iha 2008/09, 2010 no 2011 Sekundáriu (Tantu Eskola Públiku no Privadu)	15
Figura 1-15	Taxa Inskrisaun Líkidu tuir Siklu 1, Siklu 2 no Primáriu (Siklu 1 & 2) tuir Distritu iha 2010 no 2011 (Tantu Eskola Públiku no Privadu Hamutuk)	16
Figura 1-16	Taxa Inskrisaun Líkidu tuir Pre-Sekundáriu (Siklu 3) no Sekundáriu tuir Distritu iha 2010 no 2011 (Tantu Eskola Públiku no Privadu Hamutuk)	16
Figura 1-17	Taxa Inskrisaun Líkidu tuir Jéneru no tuir Siklu 1, Siklu 2, Primáriu (Siklu1 & 2), Pre-sekundáriu (Siklu 3) no Sekundáriu iha 2008/09, 2010 no 2011 (Tantu Eskola Públiku no Privadu Hamutuk)	17
Figura 1-18	Taxa Inskrisaun Líkidu Ajustadu no Taxa Labarik Sai Husi Sistema (%), Siklu 1 & 2 (Nível Primáriu, idade 6-11) iha 2011.....	19
Figura 1-19	Persentajen Estudante Idade Pre-sekundáriu iha Eskola Taxa Labarik Sai Husi Sistema (%), Nível Siklu 3 (Pre-Sekundáriu, idade 12-14) iha 2011.....	20
Figura 1-20	Persentajen Estudante Idade Sekundáriu iha Eskola no Taxa Labarik Sai Husi Sistema (%), Nível Sekundáriu (idade 15-17) iha 2011.....	20
Figura 1-21	Persentajen husi Alunu Otas Eskola Ofisiál nian iha Eskola no Taxa Labarik sira La iha Eskola tuir Jéneru no Nivel Eskolár (idade 6-17) iha 2011.....	21
Figura 1-22	Komparasaun ba Taxa Matríkula Líkidu 2008/09, 2010 no 2011 tuir Distritu no Nível Nasionál	22
Figura 1-23	Taxa Matríkula Líkidu no Indeks Paridade Jéneru (IPJ) ba TML iha 2011 tuir Jéneru no Distritu	23
Figura 1-24	Komparasaun Taxa Matríkula Aparente iha 2008/2009, 2010 no 2011 tuir Distritu	24
Figura 1-25	Taxa Matríkula Aparente no Indeks Paridade Jéneru (IPJ) ba TMA iha 2011 tuir Jéneru	25
Figura 1-26	Proporsaan Profesór-Alunu iha Primáriu, Eskola Bázika no Pre-Sekundáriu iha 2011	27
Figura 1-27	Medida Klase Média iha Eskola Primáriu Públiku no Privadu sira (Siklu 1 & 2) iha 2011	29
Figura 1-28	Medida Klase Média iha Eskola Pre-Sekundáriu Públiku no Privadu (Siklu 3) iha 2011	29
Figura 1-29	Medida Klase Média iha Eskola Sekundáriu Públiku no Privadu sira iha 2011	30

Kapítulu 2. Progresauñ no Konkluzauñ

Figura 2-1	Taxa Promosaun Estudante Nível Nasionál Primáriu, Pre-Sekundáriu no Sekundáriu iha 2010 no 2011.....	34
Figura 2-2	Taxa Promosaun Estudante Nível Nasionál National tuir Jéneru no Indeks Paridade Jéneru (IPJ) ba TP iha 2011.....	34
Figura 2-3	Taxa Tranzisaun Nível Nasionál hosi Nível Primáriu ba Pre-Sekundáriu no Pre-Sekundáriu ba Sekundáriu iha 2008/09, 2010 no 2011.....	36
Figura 2-4	Taxa Tranzisaun hosi Nível Primáriu ba Pre-Sekundáriu no Pre-Sekundáriu ba Sekundáriu tuir Distritu iha 2010 no 2011.....	36
Figura 2-5	Taxa Tranzisaun Nível Nasionál hosi Nível Primáriu ba Pre-Sekundáriu no Pre-Sekundáriu ba Sekundáriu tuir Jéneru iha 2008/09, 2010 no 2011.....	37
Figura 2-6	Persentajen Nivel Nasionál ba Repetente sira tuir Siklu 1, Siklu 2, Primáriu (Siklu 1 & 2), Pre-sekundariu (Siklu 3) no Sekundáriu iha 2010 no 2011 (Tantu Eskola Públiku no Privadu Hamutuk).....	38
Figura 2-7	Persentajen Nível Nasionál ba Repetente sira tuir Grau iha 2010 no 2011....	39
Figura 2-8	Persentajen Repetente sita Nível Nasionál tuir Jéneru no tuir Siklu 1, Siklu 2, Primáriu (Siklu 1 & 2), Pre-sekundáriu (Siklu 3) no Sekundáriu iha 2010 no 2011 (Tantu Eskola Públiku no Privadu Hamutuk).....	40
Figura 2-9	Taxa Repetisaun Nível Nasionál tuir Siklu 1, Siklu 2, Primáriu (Siklu 1 & 2), Pre-sekundáriu (Siklu 3) no Sekundáriu iha 2010 no 2011 (Tantu Eskola Públiku no Privadu Hamutuk).....	41
Figura 2-10	Taxa Repetisaun Nível Nasionál tuir Grau iha 2010 no 2011	42
Figura 2-11	Taxa Repetisaun tuir Distritu iha Eskola Primáriu (Siklu 1 & 2) iha 2008/09, 2010 no 2011	44
Figura 2-12	Taxa Repetisaun tuir Distritu iha Eskola Pre-Sekundáriu sira (Siklu 3) iha 2008/09, 2010 no 2011	45
Figura 2-13	Taxa Repetisaun tuir Distritu iha Eskola Sekundáriu sira iha 2010 no 2011	45
Figura 2-14	Taxa Repetisaun Nível Nasionál tuir Jéneru no tuir Siklu 1, Siklu 2, Primáriu (Siklu 1 & 2), Pre-Sekundáriu (Siklu 3) no Sekundáriu iha 2008/09, 2010 no 2011 (Tantu Eskola Públiku no Privadu Hamutuk).....	46
Figura 2-15	Taxa Abandona Eskola Nível Nasionál tuir Siklu 1, Siklu 2, Primáriu (Siklu 1 & 2), Pre-Sekundáriu (Siklu 3) no Sekundáriu iha 2010 no 2011 (Tantu Eskola Públiku no Privadu Hamutuk).....	47
Figura 2-16	Taxa Abandona Eskola Nível Nasionál tuir Grau iha 2010, 2011.....	48
Figura 2-17	Taxa Abandona Eskola tuir Distritu iha Eskola Primáriu sira (Siklu 1 & 2) iha 2008/09, 2010 no 2011	49
Figura 2-18	Taxa Abandona Eskola tuir Distritu iha Eskola Pre-Sekundáriu sira (Siklu 3) iha 2008/09, 2010 no 2011	50

Figura 2-19	Taxa Abandona Eskola tuir Distritu iha Eskola Sekundáriu sira iha 2008/09, 2010 no 2011	51
Figura 2-20	Taxa Abandona Eskola Nível Nasionál tuir Jéneru no tuir Siklu 1, Siklu 2, Primáriu (Siklu 1 & 2), Pre-Sekundáriu (Siklu 3) no Sekundáriu (Tantu Eskola Públiku no Privadu Hamutuk) iha 2008/09, 2010 no 2011	52
 Kapítulu 3. Rekursu		
Figura 3-1	Númeru Atuál ba Eskola(Nível Nasionál) tuir Tipu Eskola no tuir Nível Ensinu.....	56
Figura 3-2	Númeru Atuál ba Eskola tuir Tipu Eskola, tuir Nível Ensinu no tuir Distritu sira	56
Figure 3-3	Kompozisaun Eskola Públiku no Privadu tuir Distritu sira.....	57
Figura 3-4	Kontajen-Multi (Nível Nasionál) tuir Típu Eskola, tuir Nível Ensinu (Tantu Eskola Públiku no Privadu Hamutuk).....	59
Figura 3-5	Kontajen-Multi ba Eskola sira tuir Tipu Eskola, tuir Nível Ensinu (Tantu Eskola Públiku no Privadu Hamutuk) no tuir Distritu sira.....	59
Figura 3-6	Kompozisaun Eskola Públiku no Privadu tuir Nível Edukasionál no Distritu sira	60
Figura 3-7	Númeru Eskola sira tuir Tinan Konstrusaun to'o 2011	61
Figura 3-8	Númeru Atuál no Persentajen Profesór tuir Jéneru iha Eskola Primáriu (Siklu 1 & 2), Eskola Bázika, Pre-Sekundáriu (Siklu 3) no Sekundáriu sira	64
Figura 3-9	Númeru Atuál Profesór no Proporsaun Alunu/Profesór tuir Distritu sira iha Eskola Primáriu, Eskola Bázika, Pre-Sekundáriu no Sekundáriu sira.....	65
Figura 3-10	Proporsaun Profesór (Nível Eskola Hotu) tuir Kualifikasaun no tuir Distritu iha 2011.....	67
Figura 3-11	Proporsaun Profesór (Nível Eskola Hotu) tuir Tinan Hanorin no tuir Distritu iha 2011.....	68
Figura 3-12	Proporsaun Profesór tuir Grupu Idade iha 2011.....	70
Figura 3-13	Fonte Bee-Hemu iha Nível Ensinu Báziku no Nível Eskola Sekundáriu sira (Públiku no Privadu) iha 2011.....	72
Figura 3-14	Proporsaun (%) Eskola (Eskola Hotu) sira ho Asesu ba Fasilidade Sentina ho Fornesientu Bee, tuir Públiku no Privadu	73
Figura 3-15	Proporsaun (%) Eskola ho Asesu ba Fasilidade Sentina ho Fornesimentu Bee, iha Nível Ensinu Báziku no E Nível skola Sekundáriu sira tuir Distritu	74

Lista Tabela

Tabela A-1	Sumáriu Indikadór sira Edukasaun nian iha Timor-Leste iha 2011	XVI
Tabela C-1	Estrutura Edukasaun Formál iha Timor-Leste	XXIII
Tabela 1	Populasaun tuir Seksu no Idade, 2011	76
Tabela 2	Populasaun tuir Grupu Idade no Distritu, 2011	77
Tabela 3	Númeru Feto no Mane Primáriu no Pre-Sekundáriu Matrikuladu tuir Tipu Instituisaun (2011)	78
Tabela 4	Númeru Feto no Mane Sekundáriu Matrikuladu tuir Tipu Instituisaun (2011).....	79
Tabela 5	Númeru Feto no Mane Primáriu no Pre-Sekundáriu Matrikuladu tuir Grau no Siklu (2011)	82
Tabela 6	Númeru Feto no Mane Sekundáriu Matrikuladu tuir Grau (2011)	85
Tabela 7	Proporsaun Feto ba Mane (%) iha Eskola Primáriu tuir Siklu no Grau (2007/2008, 2008/2009, 2010, 2011)	92
Tabela 8	Proporsaun Feto ba Mane (%) iha Eskola Pre-Sekundáriu tuir Siklu no Grau (2007/2008, 2008/2009, 2010, 2011)	93
Tabela 9	Proporsaun Feto ba Mane (%) iha Eskola Sekundáriu (Jerál no Tékniku) tuir Grau (2007/2008, 2008/2009, 2010, 2011)	94
Tabela 10	Distribuisaun Idade ba Feto no Mane Eskola Primáriu tuir Grau no Siklu (2011)	95
Tabela 11	Distribuisaun Idade ba Feto no Mane Pre-Sekundáriu tuir Grau no Siklu	107
Tabela 12	Distribuisaun Idade ba Feto no Mane Eskola Sekundáriu tuir Grau no Siklu	113
Tabela 13	Persentajen (%) Distribuisaun Idade ba Estudante Primáriu tuir Grau no Siklu (2011)	119
Tabela 14	Persentajen (%) Distribuisaun Idade ba Estudante Pre-Sekundáriu tuir Grau no Siklu (2011)	122
Tabela 15	Persentajen (%) Distribuisaun Idade ba Estudante Sekundáriu tuir Grau (2011)....	123
Tabela 16	Matríkula Brutu—Númeru Estudante La haree ba Idade,Populasaun no TIB (%) iha Eskola Primáriu no Pre-Sekundáriu (2011).....	124
Tabela 17	Matríkula Brutu—Númeru Estudante La haree ba Idade,Populasaun no TIB (%) iha Eskola Sekundáriu (2011)	127
Tabela 18	Matríkula Líkidu—Númeru Estudante ba Idade Nível Eskola Ofisiál, Populasaun no TIL (%) iha Eskola Primáriu no Pre-Sekundáriu (2011).....	128
Tabela 19	Matríkula Líkidu—Númeru Estudante ba Idade Nível Eskola Ofisiál, Populasaun no TIL (%) iha Eskola Sekundáriu (2011).....	131
Tabela 20	Taxa Labarik Sai Husi Sistema (LSHS) ba Labarik Idade Eskola Primaria no Pre-Sekundáriu Ofisiál (2012)	132

Tabela 21	Taxa Labarik Sai Husi Sistema (LSHS) ba Labarik Idade Eskola Sekundáriu Ofisiál (2012)	133
Tabela 22	Taxa Matríkula Líkidu (TML) ba Feto no Mane Primáriu (%) no Indeks Paridade Jéneru (IPJ) (%) (2011)	134
Tabela 23	Taxa Matríkula Aparente (TMA) ba Feto no Mane sira Primáriu nian (%) no Indeks Paridade Jéneru (IPJ) (%) (2011).....	135
Tabela 24	Proporsaun Profesór-Alunu iha Eskola Primáriu, Escola Basica, Pre-Sekundáriu no Sekundáriu (2011)	136
Tabela 25	Númeru Estudante Matrikuladu, Númeru Klase sira no Medida Klase Média iha Eskola Primáriu tuir Tipu Instituisaun (2011).....	137
Tabela 26	Númeru Estudante Matrikuladu, Númeru Klase sira no Medida Klase Média iha Eskola Pre-Sekundáriu tuir Tipu Instituisaun (2011).....	138
Tabela 27	Númeru Estudante Matrikuladu, Númeru Klase sira no Medida Klase Média iha Eskola Sekundáriu tuir Tipu Instituisaun (2011)	139
Tabela 28	Númeru Promosaun ba Feto no Mane Eskola Primáriu tuir Grau (Finál Tinan Eskolár) (2011)	140
Tabela 29	Númeru Promosaun ba Feto no Mane Eskola Pre-Sekundáriu no Sekundáriu tuir Grau (Finál Tinan Eskolár) (2011)	141
Tabela 30	Taxa Promosaun (%) ba Feto no Mane Primáriu tuir Grau (Finál Tinan Eskolár) (2011)	142
Tabela 31	Taxa Promosaun (%) ba Feto no Mane Pre-Sekundáriu no Sekundáriu tuir Grau (Finál Tinan Eskolár) (2011).....	143
Tabela 32	Taxa Tranzisaun (%) hosi Nível Primáriu ba Nível Pre-Sekundáriu no hosi Nível Pre-Sekundáriu ba Nível Sekundáriu (2011)	144
Tabela 33	Númeru Estudante ne'ebé Repete iha Eskola Primáriu tuir Grau no Siklu (Inísiu Tinan Eskolár) (2011).....	145
Tabela 34	Númeru Estudante ne'ebé Repete iha Eskola Pre-Sekundáriu tuir Grau no Siklu (Inísiu Tinan Eskolár) (2011)	147
Tabela 35	Númeru Estudante ne'ebé Repete iha Eskola Sekundáriu tuir Grau no Siklu (Inísiu Tinan Eskolár) (2011).....	148
Tabela 36	Persentajen (%) ba Repetente sira, tuir Grau no Siklu, iha Eskola Primáriu (Inísiu Tinan Eskolár) (2011).....	149
Tabela 37	Persentajen (%) ba Repetente sira, tuir Grau no Siklu, iha Eskola Pre-Sekundáriu no Sekundáriu (Inísiu Tinan Eskolár) (2011)	150
Tabela 38	Númeru Estudante sira-ne'ebé Repete iha Eskola Primáriu tuir Grau no Siklu (Finál Tinan Eskolár) (2011).....	151
Tabela 39	Númeru Estudante sira-ne'ebé Repete iha Eskola Pre-Sekundáriu tuir Grau no Siklu (Finál Tinan Eskolár) (2011)	153

Tabela 40	Númeru Estudante sira-ne'ebé Repete iha Eskola Sekundáriu tuir Grau no Siklu (Finál Tinan Eskolár) (2011)	154
Tabela 41	Taxa Repetisaun ba Feto no Mane (%) iha Eskola Primáriu tuir Grau no Siklu (Finál Tinan Eskolár) (2011).....	155
Tabela 42	Taxa Repetisaun ba Feto no Mane (%) iha Eskola Pre-Sekundáriu no Sekundáriu tuir Grau no Siklu (Finál Tinan Eskolár) (2011)	156
Tabela 43	Númeru Estudante Abandona Eskola iha Eskola Primáriu tuir Grau no Siklu (Finál Tinan Eskolár) (2011).....	157
Tabela 44	Númeru Estudante Abandona Eskola iha Eskola Pre-Sekundáriu tuir Grau no Siklu (Finál Tinan Eskolár)(2011)	159
Tabela 45	Númeru Estudante Abandona Eskola iha Eskola Sekundáriu tuir Grau no Siklu (Finál Tinan Eskolár)(2011).....	160
Tabela 46	Taxa Abandona Eskola ba Feto no Mane (%) iha Eskola Primáriu tuir Grau no Siklu (Finál Tinan Eskolár) (2011)	161
Tabela 47	Taxa Abandona Eskola ba Feto no Mane (%) iha Eskola Pre-Sekundáriu no Sekundáriu tuir Grau no Siklu (Finál Tinan Eskolár) (2011).....	155
Tabela 48	Númeru Atuál Eskola Primáriu, Pre-Sekundáriu (Ensinu Báziku) no Sekundáriu hanesan Instituisaun tuir Públiku no Privadu (2011).....	163
Tabela 49	Númeru Eskola Primáriu, Pre-Sekundáriu no Sekundáriu tuir Nível Edukasionál no tuir kategoria Públiku no Privadu Inklui konta múltiplu kona-ba eskola hirak ne'ebe oferese liu duke nivel eskolár ida.) (2011)	164
Tabela 50	Númeru Fatin (Instituto) sira Eskola Primáriu, Pre-Sekundáriu no Sekundáriu tuir Tinan dezde Tinan Konstrusaun to'o 2011	165
Tabela 51	Proporsaun (%) Fatin (Instituto) sira Eskola Primáriu, Pre-Sekundáriu no Sekundáriu tuir Tinan dezde Tinan Konstrusaun to'o 2011	168
Tabela 52	Númeru Profesór sira iha Eskola Primáriu, Escola Basica, Pre-Sekundáriu no Sekundáriu (2011)	171
Tabela 53	Númeru Profesór sira iha Primáriu, Escola Basica, Pre-Sekundáriu no Sekundáriu tuir Kualifikasaun (2011).....	173
Tabela 54	Númeru Profesór sira iha Primáriu, Escola Basica, Pre-Sekundáriu no Sekundáriu tuir Númeru Tinan Hanorin (2011)	175
Tabela 55	Númeru Profesór sira Primáriu, Escola Basica, Pre-Sekundáriu no Sekundáriu tuir Grupu Idade (2011).....	177
Tabela 56	Númeru Eskola sira ho Fonte ba Bee-Hemu (2011).....	179
Tabela 57	Proporsaun (%) Eskola sira ho Fonte ba Bee-Hemu (2011).....	188
Tabela 58	Númeru Eskola sira ho Asesu ba Fasilidade Sentina ho Fornesimentu Bee, iha Ensinu Báziku no Eskola Sekundáriu sira, Públiku no Privadu (2011).....	197
Tabela 59	Proporsaun (%) Eskola sira ho Asesu ba Fasilidade Sentina ho Fornesimentu Bee iha Ensinu Báziku no Eskola Sekundáriu sira, Públiku no Privadu (2011).....	200

Timor-Leste iha Vista Lalais

A. Indikadór sira Edukasaun nian

Tabela A-I Sumáriu Indikadór sira Edukasaun nian iha Timor-Leste iha 2011

Indikadór sira Edukasaun nian	2011		
Númeru Estudante Matrikuladu iha Eskola Públiku	Feto	Mane	Totál
Primáriu (Siklu 1&2)	100 237	108 945	209 182
Pre-Sekundáriu (Siklu 3)	24 347	25 076	49 423
Sekundáriu	14 633	15 500	30 133
Total	139 217	149 521	288 738
Númeru Estudante Matrikuladu iha Eskola Privadu	Feto	Mane	Totál
Primáriu (Siklu 1&2)	15 646	17 393	33 039
Pre-Sekundáriu (Siklu 3)	7 072	6 906	13 978
Sekundáriu	7 571	7 153	14 724
Total	30 289	31 452	61 741
Númeru Estudante Matrikuladu tuir Grau no Siklu	Feto	Mane	Totál
Grau 1	28 394	32 020	60 414
Grau 2	23 817	26 369	50 186
Grau 3	20 114	22 384	42 498
Grau 4	17 339	18 346	35 685
Siklu 1 (Grau 1-4)	89 664	99 119	188 783
Grau 5	14 146	14 731	28 877
Grau 6	12 073	12 488	24 561
Siklu 2 (Grau 5-6)	26 219	27 219	53 438
Primáriu (Siklu 1&2)	115,883	126,338	242,221
Grau 7	10 854	11 044	21 898
Grau 8	10 343	10 585	20 928
Grau 9	10 222	10 353	20 575
Pre-Sekundáriu Siklu 3	31 419	31 982	63 401
Grau 10	8 485	8 565	17 050
Grau 11	7 782	7 886	15 668
Grau 12	5 937	6 202	12 139
Sekundáriu	22 204	22 653	44 857

Taxa Inskrisaun Brutu (%)	Feto			Mane			Totál		
Siklu 1	149.39			154.97			152.27		
Siklu 2	95.17			90.73			92.86		
Primáriu (Siklu 1&2)	132.33			134.46			133.43		
Pre-Sekundáriu (Siklu 3)	80.83			75.82			78.22		
Sekundáriu	60.59			59.53			60.05		
Taxa Inskrisaun Líkidu (%)	Feto			Mane			Totál		
Siklu 1	95.42			94.46			94.93		
Siklu 2	35.04			27.93			31.34		
Primáriu (Siklu 1&2)	97.81			96.53			97.15		
Pre-Sekundáriu (Siklu 3)	36.50			29.23			32.72		
Sekundáriu	25.05			19.81			22.38		
Labarik Sai Husi Sistema (%)	Feto			Mane			Totál		
Idade Eskola Primáriu (Idade 6-11)	1.36			2.97			2.19		
Idade Eskola Pre-Sekundáriu (Idade 12-14)	15.68			17.63			16.69		
Idade Eskola Sekundáriu (Idade 15-17)	30.71			30.84			30.78		
Taxa Matrikula Líkidu (%)	42.95			43.66			43.32		
Taxa Matrikula Aparente (%)	121.15			122.00			121.59		
Proporsaun Profesór-Alunu	Públiku			Privadu			Totál		
Primáriu	38.6			39.5			38.7		
Eskola Bázika	30.1			La iha dadus			30.1		
Pre-Sekundáriu	23.6			40.7			37.9		
Sekundáriu	22.3			51.3			27.3		
Medida Klase Média	Públiku			Privadu			Totál		
	F	M	T	F	M	T	F	M	T
Siklu 1	15	17	32	14	16	30	15	17	31
Siklu 2	12	13	25	12	13	26	12	13	25
Primáriu (Siklu 1&2)	14	16	30	14	15	29	14	16	30
Pre-Sekundáriu (Siklu 3)	20	21	41	20	19	39	20	21	41
Sekundáriu	23	24	46	24	22	46	23	23	46
Taxa Promosaun (%)	Feto			Mane			Totál		
Grau 1 ba 2	62.98			59.01			60.87		
Grau 2 ba 3	79.67			74.01			76.70		
Grau 3 ba 4	81.81			77.14			79.35		
Grau 4 ba 5	85.38			80.50			82.87		
Grau 5 ba 6	90.16			85.56			87.81		
Grau 7 ba 8	93.27			88.89			91.06		
Grau 8 ba 9	93.94			91.37			92.64		
Grau 10 ba 11	92.01			91.20			91.60		
Grau 11 ba 12	91.97			92.15			92.06		

Taxa Tranzisaun (%)	Feto		Mane		Totál	
Primáriu ba Pre-Sekundáriu	79.15		75.90		77.50	
Pre-Sekundáriu ba Sekundáriu	79.08		75.80		77.43	
% Repetente hosi totál númeru estudante matrikuladu iha inísiu tinan eskolár	Feto		Mane		Totál	
Grau 1	32.08		35.28		33.78	
Grau 2	14.38		17.65		16.10	
Grau 3	12.69		15.68		14.26	
Grau 4	8.40		11.13		9.80	
Siklu 1 (Grau 1-4)	18.45		21.70		20.15	
Grau 5	5.29		8.13		6.74	
Grau 6	3.74		4.52		4.14	
Siklu 2 (Grau 5-6)	4.58		6.47		5.54	
Primáriu (Siklu 1&2)	15.31		18.41		16.93	
Grau 7	2.87		4.76		3.83	
Grau 8	2.01		2.79		2.40	
Grau 9	4.51		4.37		4.44	
Pre-Sekundáriu (Siklu 3)	3.12		3.98		3.56	
Grau 10	1.20		1.84		1.52	
Grau 11	0.67		0.98		0.82	
Grau 12	0.27		0.37		0.32	
Sekundáriu	0.77		1.14		0.95	
Taxa Repetisaun (%)no Taxa Abandonu Eskolár (%) iha finál tinan eskolár	Feto		Mane		Totál	
	TR	TAE	TR	TAE	TR	TAE
Grau 1	30.71	2.81	34.21	3.04	32.56	2.93
Grau 2	15.72	1.56	20.64	2.01	18.30	1.80
Grau 3	13.16	1.59	17.07	2.13	15.22	1.87
Grau 4	9.05	1.77	13.23	2.31	11.20	2.05
Siklu 1 (Grau 1-4)	18.60	2.00	22.85	2.42	20.83	2.22
Grau 5	5.56	1.67	8.99	2.46	7.31	2.07
Grau 6	2.89	1.01	4.44	1.73	3.68	1.38
Siklu 2 (Grau 5-6)	4.33	1.37	6.91	2.13	5.64	1.75
Primáriu (Siklu 1&2)	15.37	1.86	19.41	2.36	17.48	2.12
Grau 7	2.82	1.81	5.56	2.36	4.20	2.09
Grau 8	2.02	1.74	3.87	1.96	2.96	1.85
Grau 9	2.51	0.50	2.56	0.72	2.54	0.61
Pre-Sekundáriu Siklu 3	2.46	1.36	4.03	1.70	3.25	1.53
Grau 10	1.05	2.30	1.89	2.19	1.47	2.25
Grau 11	0.76	2.60	0.94	2.03	0.85	2.31
Grau 12	0.99	0.44	1.37	0.32	1.19	0.38
Sekundáriu	0.93	1.91	1.42	1.62	1.18	1.76

Númeru Eskola Atual	Públiku	Privadu	Totál
Ensinu Báziku (Siklu 1, 2 no 3)	1 081	189	1 270
Sekundáriu	55	37	92
Totál	1 136	226	1 362
Númeru Kontajen Multi ba Eskola tuir Nível Eskola	Públiku	Privadu	Totál
Primáriu (Siklu 1 &2)	976	142	1 118
Pre-Sekondáriu (Siklu 3)	168	51	219
Sekundáriu	55	37	92
Totál	1199	230	1429
Númeru Profesór	Feto	Mane	Totál
Primáriu	2 052	3 375	5 427
Eskola Públiku	1 644	2 945	4 589
Eskola Privadu	408	430	838
Eskola Bázika	802	1 858	2 660
Eskola Públiku	802	1 858	2 660
Eskola Privadu	La iha dadus	La iha dadus	La iha dadus
Pre-Sekundáriu	133	277	410
Eskola Públiku	14	55	69
Eskola Privadu	119	222	341
Sekundáriu	450	1 191	1 641
Eskola Públiku	364	990	1 354
Eskola Privadu	86	201	287
Númeru Profesór tuir Kualifikasaun	Feto	Mane	Totál
Primáriu (Inkompletu)	0	0	0
Eskola Públiku	0	0	0
Eskola Privadu	0	0	0
Primáriu (Kompletu)	91	164	255
Eskola Públiku	70	137	207
Eskola Privadu	21	27	48
Pre-Sekundáriu (Inkompletu)	6	8	14
Eskola Públiku	5	6	11
Eskola Privadu	1	2	3
Pre-Sekundáriu (Kompletu)	47	85	132
Eskola Públiku	36	72	108
Eskola Privadu	11	13	24
Sekundáriu (Inkompletu)	8	26	34
Eskola Públiku	3	22	25
Eskola Privadu	5	4	9

Númeru Profesór tuir Kualifikasaun	Feto	Mane	Totál
Sekundáriu (Kompletu)	1 778	3 339	5 117
Eskola Públiku	1 502	2 973	4 475
Eskola Privadu	276	366	642
Graduadu Koléjiu	1 030	1 939	2 969
Eskola Públiku	839	1 690	2 529
Eskola Privadu	191	249	440
Graduadu Universidade	450	1 081	1 531
Eskola Públiku	344	894	1 238
Eskola Privadu	106	187	293
Dadus la disponivel	27	59	86
Eskola Públiku	25	54	79
Eskola Privadu	2	5	7
Númeru Profesór tuir Númeru Tinan Hanorin	Feto	Mane	Totál
To'o Tinan 5	1 009	1 155	2 164
Eskola Públiku	822	978	1 800
Eskola Privadu	187	177	364
Tinan 6 – 10	936	1 863	2 799
Eskola Públiku	796	1 678	2 474
Eskola Privadu	140	185	325
Tinan 11 – 15	1 416	3 564	4 980
Eskola Públiku	1 161	3 108	4 269
Eskola Privadu	255	456	711
Tinan 16 – 20	0	3	3
Eskola Públiku	0	3	3
Eskola Privadu	0	0	0
Tinan 21 – 25	7	35	42
Eskola Públiku	5	29	34
Eskola Privadu	2	6	8
Tinan 26 – 30	4	9	13
Eskola Públiku	4	8	12
Eskola Privadu	0	1	1
Liu Tinan 30	9	12	21
Eskola Públiku	6	10	16
Eskola Privadu	3	2	5
Dadus la Disponivel	56	60	116
Eskola Públiku	30	34	64
Eskola Privadu	26	26	52

Númeru Profesór tuir Grupu Idade	Feto	Mane	Totál
To'o tinan 25	9	5	14
Eskola Públiku	8	4	12
Eskola Privadu	1	1	2
Tinan 26 – 30	361	249	610
Eskola Públiku	299	211	510
Eskola Privadu	62	38	100
Tinan 31 – 35	540	708	1 248
Eskola Públiku	451	609	1 060
Eskola Privadu	89	99	188
Tinan 36 – 40	530	1,115	1 645
Eskola Públiku	445	987	1 432
Eskola Privadu	85	128	213
Tinan 41 – 45	603	1 297	1 900
Eskola Públiku	508	1 154	1 662
Eskola Privadu	95	143	238
Tinan 46 – 50	505	1 486	1 991
Eskola Públiku	416	1 286	1 702
Eskola Privadu	89	200	289
Tinan 51 – 55	423	895	1 318
Eskola Públiku	339	796	1 135
Eskola Privadu	84	99	183
Tinan 56 – 60	307	606	913
Eskola Públiku	245	523	768
Eskola Privadu	62	83	145
Liu Tinan 60	157	333	490
Eskola Públiku	112	271	383
Eskola Privadu	45	62	107
Dadus la Disponivel	2	7	9
Eskola Públiku	1	7	8
Eskola Privadu	1	0	1
Númeru no Proporsaun Eskola ho Fonte ba Bee-Hemu	Ho Bee Kualidade Kontroladu	La ho Bee Kualidade Kontroladu	N/A
Ensínu Báziku (Siklu 1, 2 no 3)	351 (27.6%)	768 (59.7%)	161 (12.7%)
Sekundáriu	20 (21.7%)	57 (62.0%)	15 (16.3%)
Númeru no Proporsaun Eskola ho Asesu ba Fasilidade Sentina ho ka la ho Fornesimentu Bee	Ho Bee	La ho Bee	N/A
Ensínu Báziku (Siklu 1, 2 no 3)	401 (31.58%)	734 (57.80%)	135 (10.63%)
Sekundáriu	32 (34.78%)	35 (38.04%)	25 (27.17%)

B. Populasaun

Medida Populasaun

Medida populasaun ne'ebé apresenta iha ne'e bazeia ba projesaun populasaun ba "Eskenáriu Rekomendadu" tinan 2011 nian hosi Diresaun Estatístiku Nasionál (DEN) ne'ebé projeta hosi número populasaun Sensus tinan 2010 nian ne'ebé revizadu. Kalkulasaun ba indikadór sira edukasaun nian iha livru anuál estatístiku edukasaun tinan 2010 antes ne'e bazeia ba dados populasaun Sensus tinan 2010 (ho totál populasun na'in 1.066.409) ne'ebé bele rezulta iha proporsaun diferente ne'ebé kalkuladu, tanba ne'e maka tenke iha kuidadu bainhira analiza tendénsia ne'e.

Projesaun populasaun ba tinan 2011 indika katak Timor-Leste iha tiha ona populasaun na'in 1.118.750 ka maizumenus porsentu 5 (abitante na'in 52.341) aumenta hosi tinan 2010.

Mane sira iha Maioria

Mane sira kontinua sai hanesan maioria iha projesaun tinan 2011. Mane sira komposta hosi porsentu 51 ka oituan liután metade hosi populasaun Timor-Leste nian. Número mane sai aas liután feto sira iha grupu feto barak exepu grupu idade 24-33 ho 64 no liután.

Populasaun Foin Sa'e

Populasaun ho idade to'o tinan 18 forma liután duké metade hosi Timor-Leste nia populasaun. Maizumenus porsentu 16 hosi populasaun ne'e nu'udar labarik sira ho idade eskola primáriu(na'in 181.523) no maizumenus porsentu 7 nu'udar labarik sira ho idade eskola pre-sekundáriu(na'in 81.056) no sekundáriu (na'in 74.702) respetivamente. Laiha mudansa boot iha proporsaun idade skolár sira-ne'e kompara ho número sira iha tinan 2010.

Figura B 1 Populasaun Timor Leste tuir Grupu Idade iha 2011



Bazeia ba tabela 3 no 4 iha Aneksu.

C. Estrutura Edukasaun Formál iha Timor-Leste

Sistema edukasaun formál hahú hosi edukasaun pre-eskolár ne'ebé sai nu'udar komplementáriu ba edukasaun ne'ebé fornese hosi inan-aman ka família.

Tuir kedas edukasaun pre-primária maka “Ensinu Báziku” ne'ebé obrigatóriu, livre no kobre tinan sia dahuluk ba eskolaridade (nível primáriu no pre-sekundáriu).

Nível ne'e kobre siklu tolu:

Siklu 1: grau 1 – 4;

Siklu 2: grau 5 – 6; no

Siklu 3: grau 7 - 9.

Artikulasan entre siklu tolu ne'e halo tuir sekuensia progresivu ho kada siklu responsabiliza atu kompleta, habelar no haluan siklu ida uluk, iha perspetiva unidade globál ensinu báziku nia laran. Siklu 1 no siklu 2 ka grau 1 to'o 6 ne'e ekivalente ho nível eskola primáriu no mós siklu 3 ka grau 7 to'o 9 ne'e ekivalente ho nível eskola pre-sekundáriu.

Tuir kedas ensinu báziku maka ensinu sekundáriu ho durasaun tinan tolu (grau 10-12). Estudante sira bele hili seraké atu kontinua sira-nia estudu liuhosi dalan akadémiku ka dalan profisionál. Ba objetivu ida-ne'e, ensinu sekundáriu iha sekundáriu jerál no sekundáriu tékniku-profisionál. Estudante sira-ne'ebé ho susesu kompleta ensinu sekundáriu tékniku-profisionál, aleinde diploma ensinu sekundáriu, sei simu mós sertifikadu formasaun profisionál nível 4 nian ida. Estudante sira hotu ne'ebé kompleta ensinu sekundáriu jerál ka sekundáriu tékniku-profisionál bele, iha situasaun ne'ebé hanesan, aplika atu kontinua sira-nia estudu iha ensinu nível aas iha universidade públiku ka privadu, selesaun ne'ebé sei hala'o liuhosi Ezame Admisaun ida.

Estudante sira hosi ensinu sekundáriu jerál ka sekundáriu tékniku-profisionál ne'ebé la hetan vaga iha ensinu nível aas ne'ebé temi ona ne'e, ka desidi atu kontra buat ne'e, bele aplika ba ensinu tékniku nível aas. Estudante sira-ne'ebé, tanba kualker razaun, la kompleta ensinu sekundáriu jerál ka sekundáriu tékniku-profisionál maibé ne'ebé kompleta kursu formasaun profisionál nível 4 nian, bele aplika ba ensinu tékniku nível aas.

Tabela C-1 Estrutura Edukasaun Formál iha Timor-Leste

Kategoria Edukasaun iha Timor-Leste	Pre-Eskola	Ensinu Basiku			Sekundáriu	
		Primáriu		Pre-Sekundáriu		
Geral/Tekniku iha Timor-Leste	-	-	-	-	Geral	Tekniku
Kategoria Siklu iha Timor-Leste	-	Siklu 1	Siklu 2	Siklu 3	-	
Grau iha Timor-Leste	-	Grau 1 - 4	Grau 5 - 6	Grau 7 - 9	Grau 10 - 12	
Eskola Oficial iha Timor-Leste	3 ba Idade Entrada iha Primáriu	6 - 9	10 - 11	12 - 14	15 - 17	

1 | Asesu Ba Eskola



1. Númeru Estudante Matrikuladu tuir Tipu Instituisaun

(Hare iha Tabela 3 no 4 iha Aneksu)

Iha tinan 2011, iha estudante na'in 350.479 iha eskola primáriu, pre-sekundáriu no sekundáriu sira, maizumenus pursentu 5.3 aumenta kompara ho tinan 2010. Hosi númeru sira-ne'e, na'in 242.221 rejistadu iha eskola primáriu sira, na'in 63.401 rejistadu iha eskola pre-sekundáriu sira no na'in 44.857 rejistadu iha eskola sekundáriu sira. Iha pursentu 5.1 liután (na'in 11.659 liután) estudante primáriu, pusentu 4.1 liután (na'in 2.504 liután) estudante pre-sekundáriu no pursentu 9.1 liután (na'in 3.751 liután) estudante sekundáriu iha tinan 2011 kompara ho tinan antes 2010.

Tuir tipu instituisaun, maioria hosi estudante sira-ne'e matrikuladu iha eskola públiku sira:

- Estudante primáriu na'in 209.182 iha eskola públiku sira;
- Estudante primáriu na'in 33.039 iha eskola privadu sira;
- Estudante pre-sekundáriu na'in 49.423 iha eskola públiku sira;
- Estudante pre-sekundáriu na'in 13.978 iha eskola privadu sira.
- Estudante sekundáriu na'in 30.133 iha eskola públiku sira.
- Estudante sekundáriu na'in 14.724 iha eskola privadu sira.

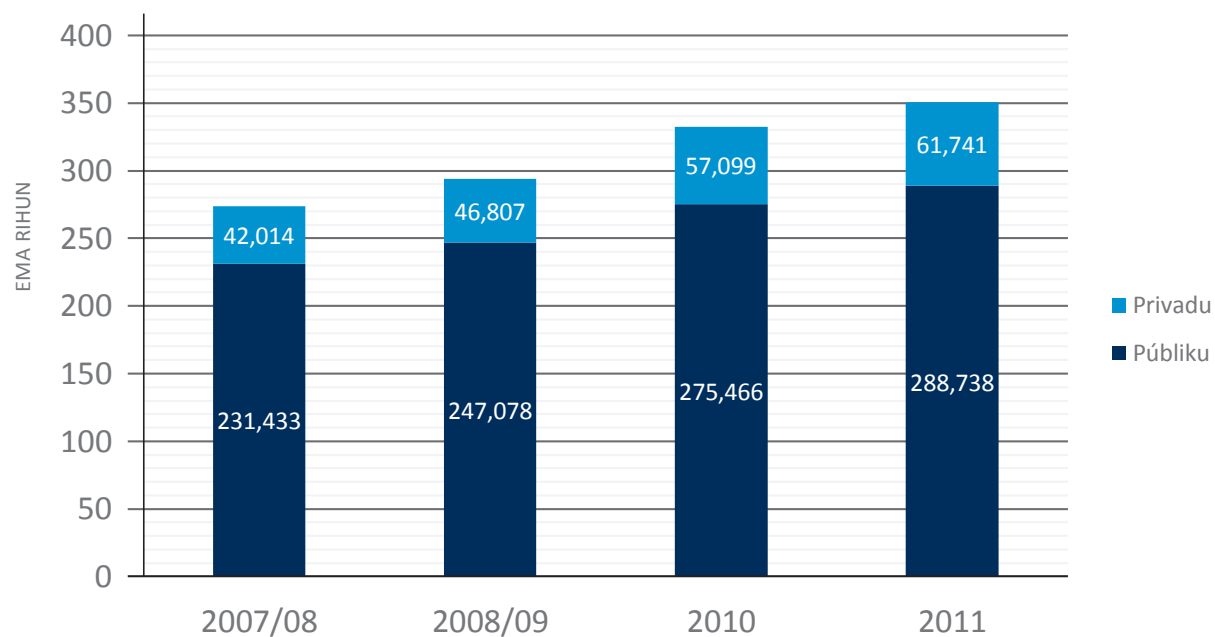
Númeru estudante matrikuladu iha Ensinu Báziku tomak (siklu 1 no 2) hamutuk ho Pre-Sekundáriu hatudu tendénsia aumentu ne'ebé bebeik hahú kedas tinan 2007 ka maizumenus estudante pursentu 22.3 liután mak matrikuladu iha tinan 2011 (estudante na'in 305.622) kompara ho tinan 2007/2008 (estudante na'in 249.838). Aumentu ne'ebé aas liuhotu maka hosi tinan 2008/2009 to'o tinan 2010 maizumenus estudante pursentu 9.1 liután (ka na'in 24.421) mak matrikuladu iha tinan 2010 (estudante na'in 291.459).

Eskola sekundáriu sira komposta hosi eskola jerál no tékniku, públiku no privadu. Hosi estudante na'in 30.133 ne'ebé matrikula iha eskola sekundáriu públiku sira, estudante na'in 25.753 mak iha eskola jerál sekundáriu públiku embora estudante na'in 4.380 mak iha eskola tékniku sekundáriu públiku. Hosi estudante na'in 14.724 ne'ebé matrikula iha eskola sekundáriu privadu, estudante na'in 12.434 maka iha eskola jerál sekundáriu privadu embora estudante na'in 2.290 mak iha eskola tékniku sekundáriu privadu.

Iha maizumenus aumentu pursentu 6.2 iha matrikula iha eskola sekundáriu públiku sira iha tinan 2011 kompara ho tinan antes 2010, no maizumenus aumentu pursentu 15.7 iha númeru estudante sira-ne'ebé matrikuladu iha eskola sekundáriu privadu sira iha tinan 2011.

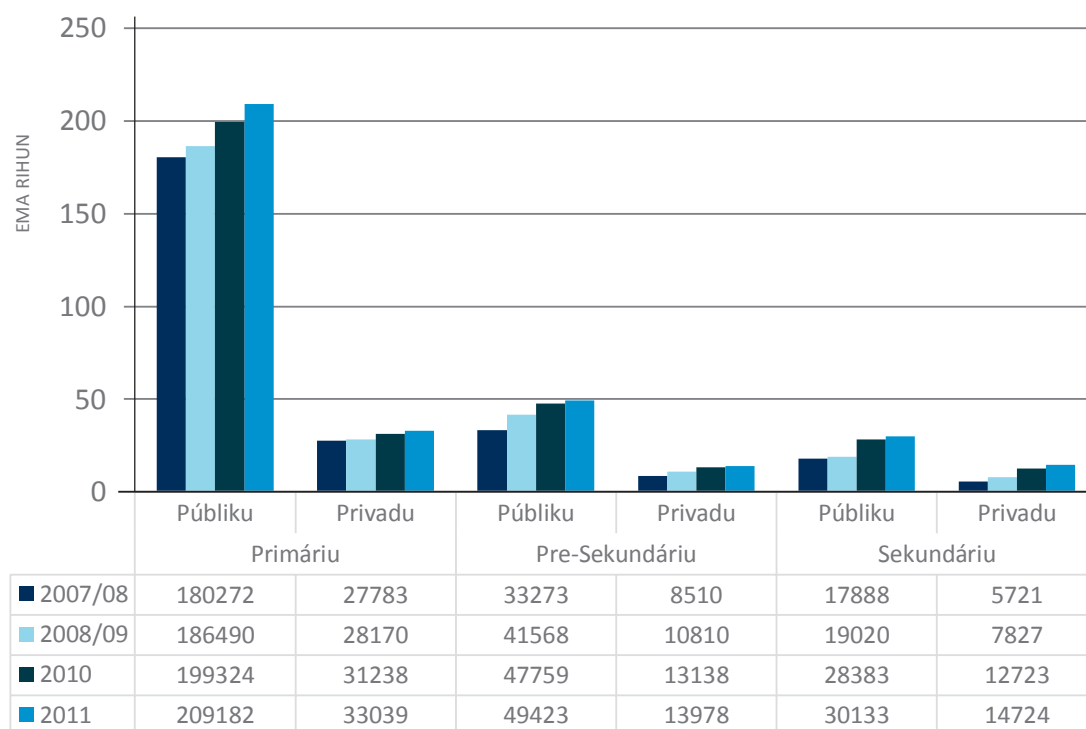
Númeru estudante aas liután ne'ebé matrikuladu iha ensinu sekundáriu relata iha tinan 2011 ba distritu sira hotu. Ba eskola sekundáriu públiku sira, aumentu ne'ebé aas liuhotu relata iha Covalima (ho pursentu 14.9 kompara ho tinan 2010), tuir kedas hosi Viqueque (ho pursentu 14.4 kompara ho tinan 2010). Ba eskola sekundáriu privadu sira, distritu sira hotu iha aumentu aas liután liu pursentu 10 kompara ho tinan antes menus Baucau ho de'it maizumenus pusentu 2.3 tan. Aumentu aas liuhotu ba tinan 2011 iha eskola sekundáriu privadu sira, kompara ho tinan 2010, mak iha Viqueque ho pursentu 39.5, tuir kedas hosi Oecusse ho pursentu 39.15, Bobonaro ho pursentu 38.5, Liquica ho pursentu 29.6, Ainaro ho maizumenus pursentu 20.6 no Manufahi ho maizumenus pursentu 21.0, respetivamente.

Figura 1-1 Númeru Estudante iha Eskola Públiku no Privadu (Primáriu, Pre-sekundáriu no Sekundáriu) iha 2007/2008, 2008/2009, 2010 no 2011



Bazeia ba tabela 3 no 4 iha Aneksu.

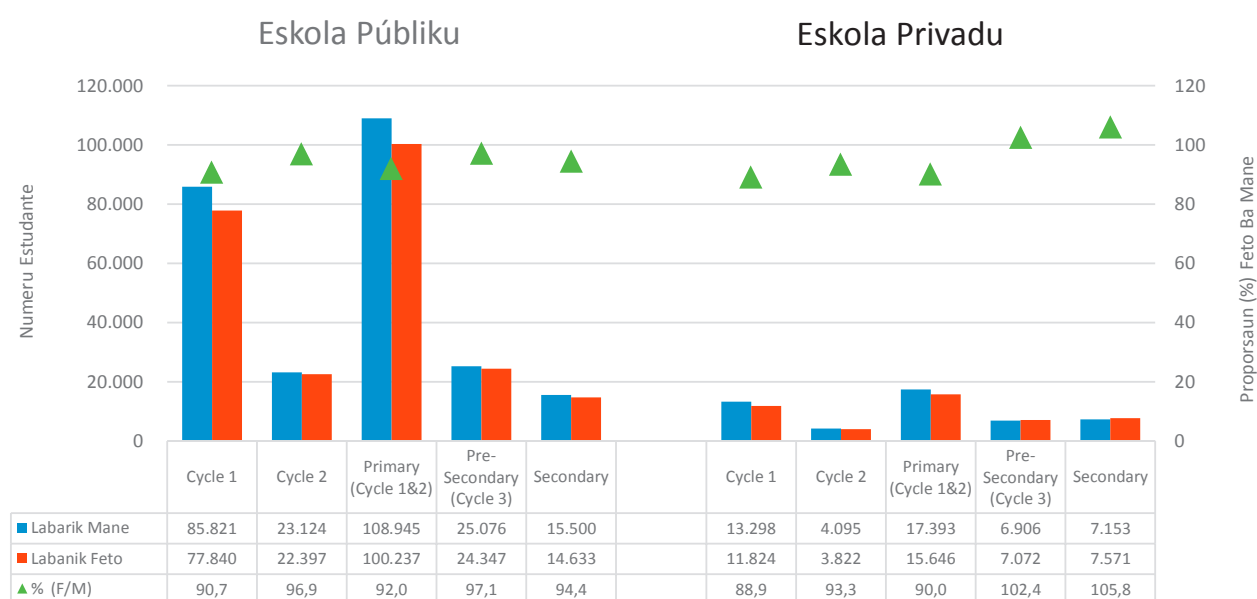
Figura 1-2 Matrikula Primáriu, Pre-Sekundáriu no Sekundáriu iha Eskola Públiku no Privadu hosi 2007/2008 to'o 2011



Bazeia ba tabela 3 no 4 iha Aneksu.

Kona-ba perspectiva jéneru, proporsaun feto ba mane mak pursentu 92.0 iha eskola primáriu sira ba eskola públiku no pursentu 90.0 iha eskola privadu sira. Iha eskola pre-sekundáriu sira proporsaun ne'e aas liután duké iha eskola primáriu sira. Proporsaun mak pursentu 97.1 iha eskola públiku sira no pursentu 102.4 iha eskola privadu sira. Feto barak liután rejistadu iha eskola públiku sekundáriu sira ho pursentu 94.4 no eskola privadu sekundáriu sira ho pursentu 105.8 respetivamente.

Figura 1-3 Númeru Estudante Matrikuladu no Proporsaun Feto ba Mane tuir Jéneru, Tipu Eskola Nível Eskola iha 2011



Bazeia ba tabela 3 no 4 iha Aneksu.

2. Númeru Estudante Matrikuladu tuir Grau no Nível Ensino

(Hare iha Tabela 5, 6, 7, 8 no 9 iha Aneksu)

Hosi totál estudante na'in 305.622 ne'ebé matrikuladu iha eskola primáriu no pre-sekundáriu iha tinan 2011, estudante na'in 242.221 mak tama iha eskola primáriu no estudante na'in 63.401 mak tama iha eskola pre-sekundáriu. Estudante grau tolu dahuluk hosi eskola primáriu (estudante na'in 153.098) forma maizumenus pursentu 50.1 hosi totál estudante iha ensinu báziku (grau 1-9) no maizumenus pursentu 63.2 hosi totál estudante primáriu (grau 1-6). Iha redusaun ba maizumenus 3% no 2% respetivamente kompara ho tinan antes 2010. Iha estudante na'in 44.857 maka matrikuladu iha eskola sekundáriu sira iha tinan 2011.

Tuir grau, grau hotu-hotu hatudu estudante barak liután iha tinan 2011 kompara ho tinan 2010 exeptu iha grau 1 no grau 12 ne'ebé hatudu 7.4% (estudante na'in 4.833) no 4.2% (estudante na'in 526) estudante menus liután duki iha tinan antes. Aumentu aas liuhotu hanesan proporsaan rejista iha grau 11 ho maizumenus 26.2% (estudante na'in 3.257) embora aumentu aas liuhotu nu'udar númeru absolutu rejista iha grau 4 ho estudante na'in 4.569 (14.7%). Sumáriu kona-ba mudansa númeru estudante hosi grau 1 to'o 12 maka hanesan tuirmai:

- Grau 1 (estudante na'in 60.414): ho estudante -4.833 (pursentu -7.4) hosi tinan 2010;
- Grau 2 (estudante na'in 50.186): ho estudante na'in 4.424 (pursentu 9.7) hosi tinan 2010;
- Grau 3 (estudante na'in 42.498): ho estudante na'in 2.667 (pursentu 6.7) hosi tinan 2010;
- Grau 4 (estudante na'in 35.685): ho estudante na'in 4.569 (pursentu 14.7) hosi tinan 2010;
- Grau 5 (estudante na'in 28.877): ho estudante na'in 3.429 (pursentu 13.5) hosi tinan 2010;
- Grau 6 (estudante na'in 24.561): ho estudante na'in 1.403 (pursentu 6.1) hosi tinan 2010;
- Grau 7 (estudante na'in 21.898): ho estudante na'in 728 (pursentu 3.4) hosi tinan 2010;
- Grau 8 (estudante na'in 20.928): ho estudante na'in 604 (pursentu 3.0) hosi tinan 2010;
- Grau 9 (estudante na'in 20.575): ho estudante na'in 1.172 (pursentu 6.0) hosi tinan 2010;
- Grau 10 (estudante na'in 17.050): ho estudante na'in 1.020 (pursentu 6.4) hosi tinan 2010;
- Grau 11 (estudante na'in 15.668): ho estudante na'in 3.257 (pursentu 26.2) hosi tinan 2010;
- Grau 12 (estudante na'in 12.139): ho estudante -526 (pursentu -4.2) hosi tinan 2010.

Tuir siklu, hosi totál estudante primáriu no pre-sekundáriu na'in 305.622:

- Estudante na'in 188.783 matrikuladu iha ensinu báziku (siklu 1);
- Estudante na'in 53.438 matrikuladu iha ensinu báziku (siklu 2);
- Estudante na'in 63.401 matrikuladu iha ensinu pre-sekundáriu (siklu 3); no
- Estudante na'in 44.857 matrikuladu iha ensinu sekundáriu.

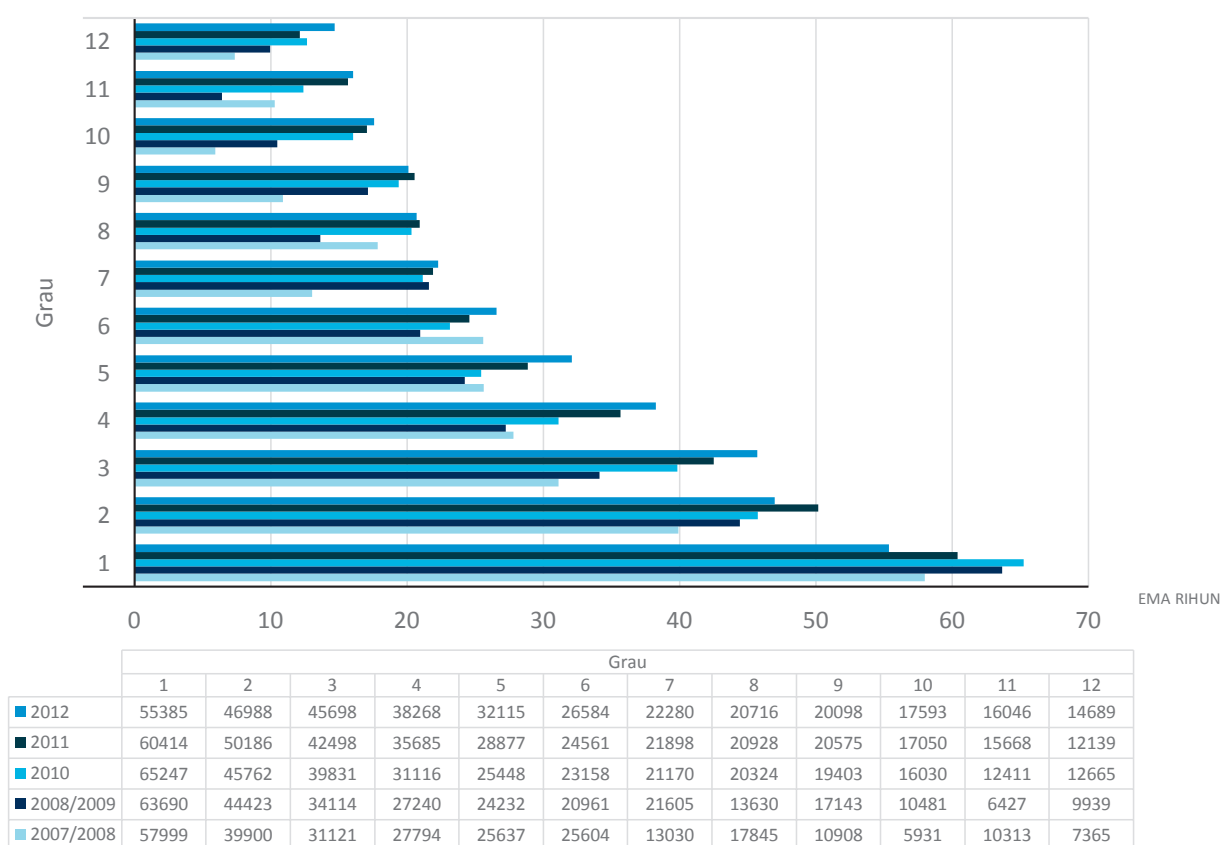
Siklu hotu-hotu iha matrikula aas liután kompara ho tinan antes. Maske edukasaan báziku (siklu 1) rejista númeru aas ba estudante ne'ebé matrikuladu kompara ho siklu sira seluk, aumentu aas liuhotu iha persentajen mak iha edukazaun báziku (siklu 2) ho pursentu 9.9 (estudante na'in 4.832), tuir kedas ho edukazaun báziku (siklu 1) no pre-sekundáriu (siklu 3) ho pursentu 4.1 respetivamente (estudante na'in 6.827) iha ensinu báziku (siklu 1) no estudante na'in 2.504 iha pre-sekundáriu (siklu 3).

Iha ensinu sekundáriu ba distritu nian, ba grau 10, Viqueque relata tiha ona kona-ba aumentu aas liuhotu iha númeru estudante ne'ebé matrikuladu ho maizumenus pursentu 33.5 (estudante na'in 225) kompara ho tinan kotuk 2010, tuir kedas hosi Oecusse ho maizumenus pursentu 21.1 (estudante na'in 108), Baucau ho maizumenus pursentu 16.5 (estudante na'in 247). Maibé, Liquica, Aileu no Bobonaro iha matrikula menus liután iha tinan 2011 ho maizumenus pursentu 3.5 (estudante na'in 27), pursentu 3.7 (estudante na'in 26) no pursentu -0.5 (estudante -5) respetivamente.

Ba grau 11, distritu sira hotu relata kona-ba númeru estudante aas liután ne'ebé matrikuladu iha tinan 2011 ida-ne'e kompara ho tinan antes 2010 ho aumentu aas liuhotu relata iha Manatuto ho maizumenus porsentu 65.5 estudante tan (estudante na'in 129), tuir kedas hosi Liquica ho maizumenus porsentu 47.9 (estudante na'in 236), Bobonaro ho maizumenus porsentu 45.7 (estudante na'in 268) no Aileu ho maizumenus porsentu 41.4 (estudante na'in 197).

Ba grau 12, Dili, Ermera no Aileu de'it mak relata kona-ba númeru estudante aas liután ne'ebé matrikuladu iha tinan 2011 kompara ho tinan 2010, distritu sira seluk iha matrikula menus liután iha tinan 2011 ida-ne'e. Baucau iha maizumenus porsentu -21.7 (estudante -313) honúmeru menus estudante mak matrikuladu iha tinan 2011 kompara ho tinan 2010.

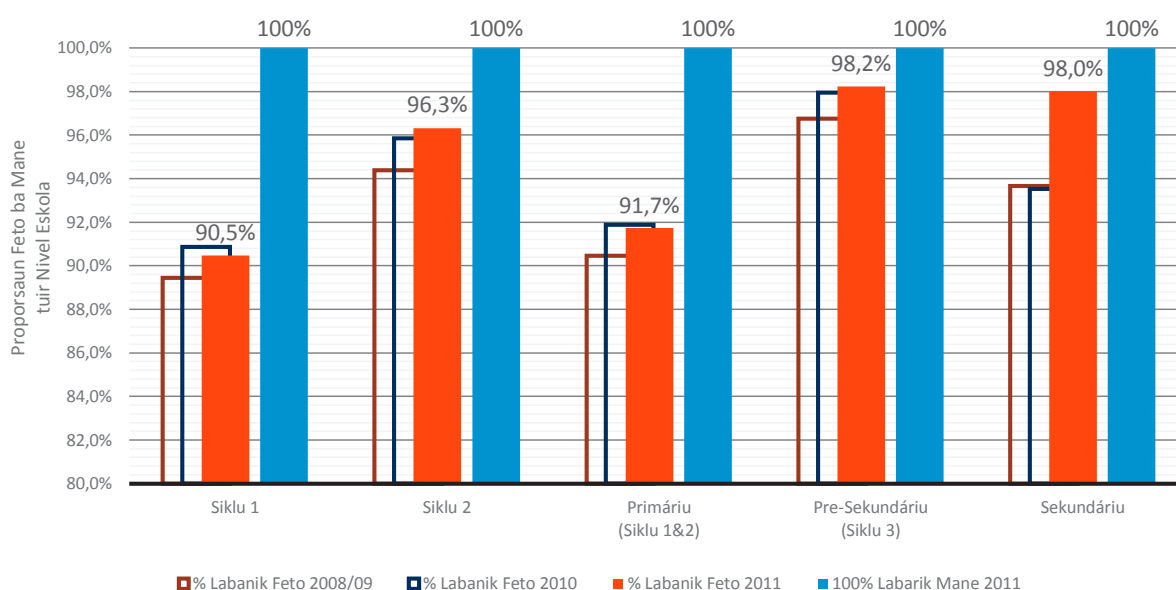
Figura 1-4 Númeru Estudante Matrikuladu tuir Grau iha 2007/2008, 2008/2009, 2010 no 2011 (Tantu Eskola Públiku no Privadu Hamutuk)



Bazeia ba tabela 5 no 6 iha Aneksu.

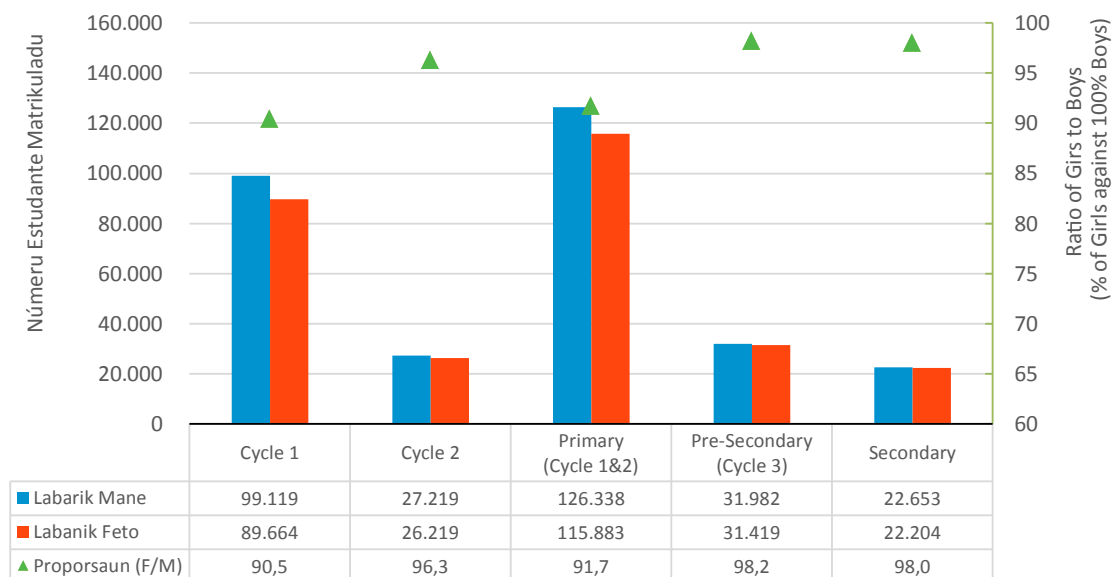
Kona-ba perspetiva jéneru, iha nasaun laran tomak, iha feto menus liután iha grau sira hotu ba eskola jerál sekundáriu sira. Proporsaun feto ba mane matrikuladu iha siklu 1 ensinu báziku mak porsentu 90.5, porsentu 0.4 menus liután duké tinan antes porsentu 90.9 iha tinan 2010) no siklu 2 mak porsentu 96.3, porsentu 0.4aas liután duké tinan antes (porsentu 95.9 iha tinan 2010). Proporsaun siklu 1&2 hanesan nível eskola primáriu mak porsentu 91.7, porsentu 0.2 menus liután duké tinan antes (porsentu 91.9 iha tinan 2010). Proporsaun ne'e mak porsentu 0.2 aas liután iha siklu 3 (ensinu pre- sekundáriu) ho porsentu 98.2 (porsentu 98.0 iha tinan 2010) no porsentu 4.5 aas liután iha ensinu sekundáriu ho porsentu 98.0 (porsentu 93.5 iha tinan 2010).

Figura 1-5 Proporsaun Feto ba Mane tuir Jéneru no Nível Eskola iha 2008/09, 2010 no 2011 (Tantu Eskola Públiku no Privadu)



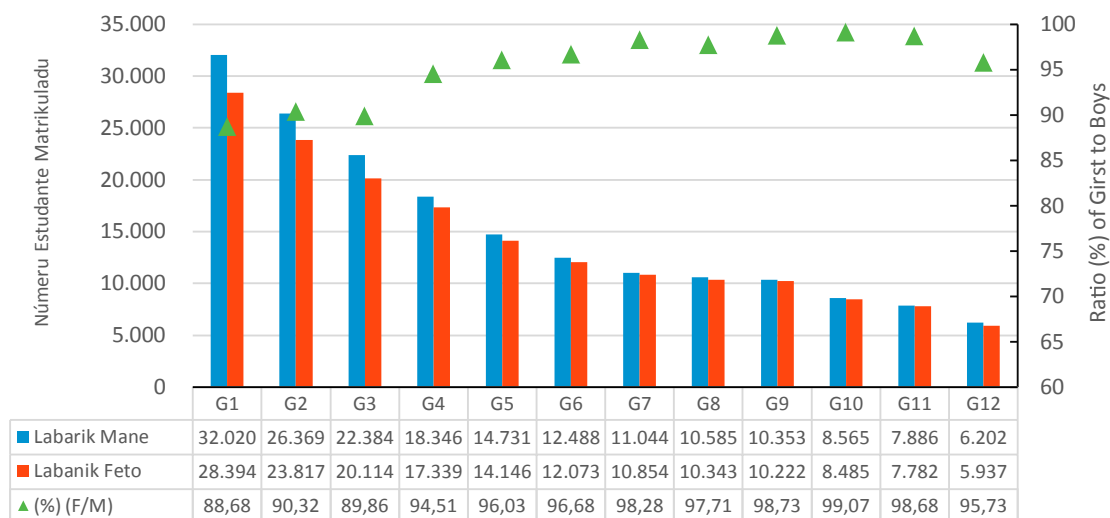
Bazeia ba tabela 7, 8 no 9 iha Aneksu. Figura sira iha gráfiku ne'e hotu ba 2011

Figura 1-6 Númeru Estudante Matrikuladu no Proporsaun Feto ba Mane tuir Nível Escola (Tantu Escola Públiku no Privadu Hamutuk) no tuir Jéneru iha 2011



Bazeia ba tabela 5, 6, 7, 8 no 9 iha Aneksu.

Figura 1-7 Númeru Estudante Matrikuladu no Proporsaun (%) Feto ba Mane tuir Grau (Tantu Escola Públiku no Privadu Hamutuk) no tuir Jéneru iha 2011



Bazeia ba tabela 5, 6, 7, 8 no 9 iha Aneksu.

3. Distribuisaun Idade tuir Grau

(Hare iha Tabela 10, 11, 12, 13, 14 no 15 iha Aneksu)

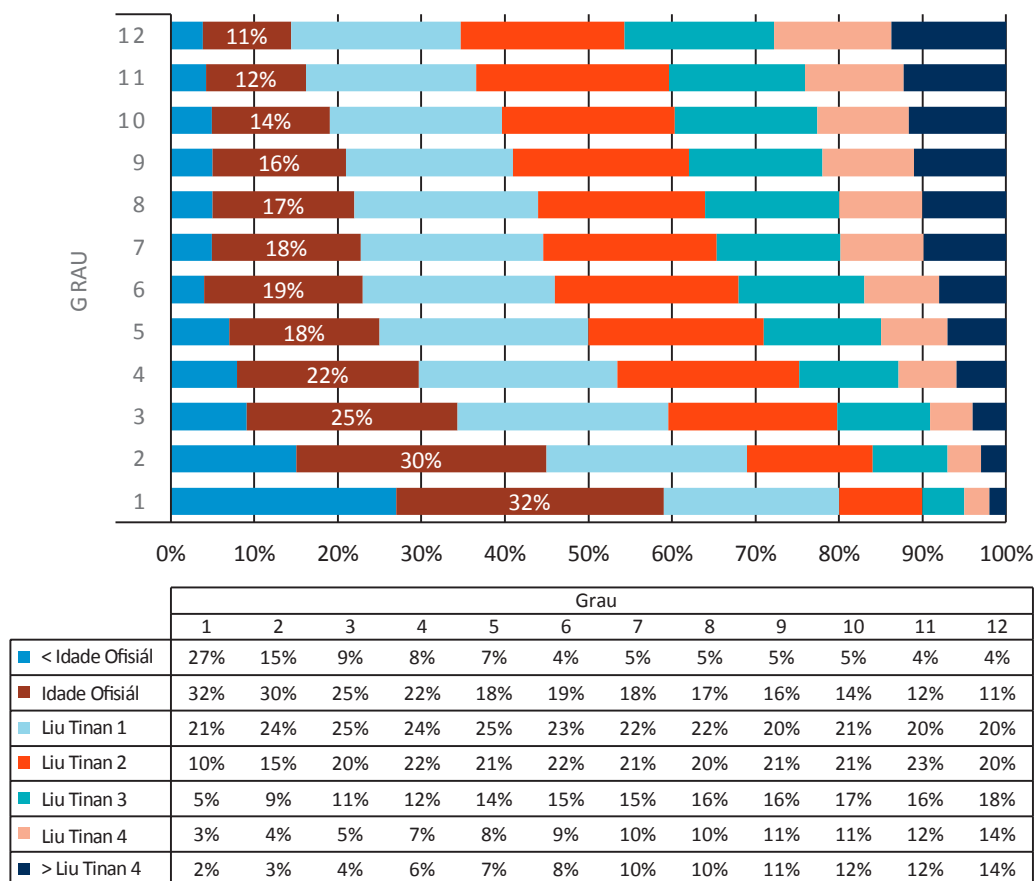
Entrada idade eskola ofisiál ba primeiru grau primáriu nian maka tinan 6, tinan 12 ba pre-sekundáriu no tinan 15 ba ensinu sekundáriu.

Maizumenus estudante porsentu 31.9 (estudante na'in 19.259) tama iha idade eskola ofisiál hosi estudante sira hotu ne'ebé matrikuladu iha primeiru grau ba eskola primáriu iha tinan 2011 (estudante na'in 60.414). Laiha diferença maka'as bainhira kompara ho dadus iha tinan 2010. Maizumenus porsentu 26.8 (estudante na'in 16.194) ba estudante grau 1 ne'e nurak liután duké idade eskola ofisiál, maizumenus porsentu 6 liután duké tinan 2010. Maizumenus porsentu 31.7 (estudante na'in 19.176) tama iha idade tuan liután tinan 1 to'o tinan 2 iha grau 1 ka maizumenus porsentu 3 menus liután duké tinan antes. Dili rejista distribuisaun aas liuhotu ba estudante sira ho idade eskola ofisiál hosi grau 2 to'o 7.

Hanesan ba tinan 2010, grau 3 to'o 12, maioria estudante sira tama iha idade tuan liután tinan 1 to'o tinan 2 duké idade eskola ofisiál. Proporsaun ba estudante sira ho idade eskola ofisiál ne'e menus liután bainhira hakat ba grau aas liután. Ba grau 5 to'o 12, proporsaun estudante ho idade eskola ofisiál ne'e menus liután duke 1/5 hosi totál númeru estudante sira iha kada grau.

Iha grau 10 hanesan grau entrada ofisiál ba eskola sekundáriu, iha nasaun laran tomak iha tinan 2011, maizumenus estudante porsentu 14.1 (estudante na'in 2.410) hosi totál estudante na'in

Figura 1-8 Distribuisaun Idade ba Estudante sira tuir Grau (Tantu Eskola Públiku no Privadu Hamutuk) iha 2011



Bazeia ba tabela 13, 14 no 15 iha Aneksu.

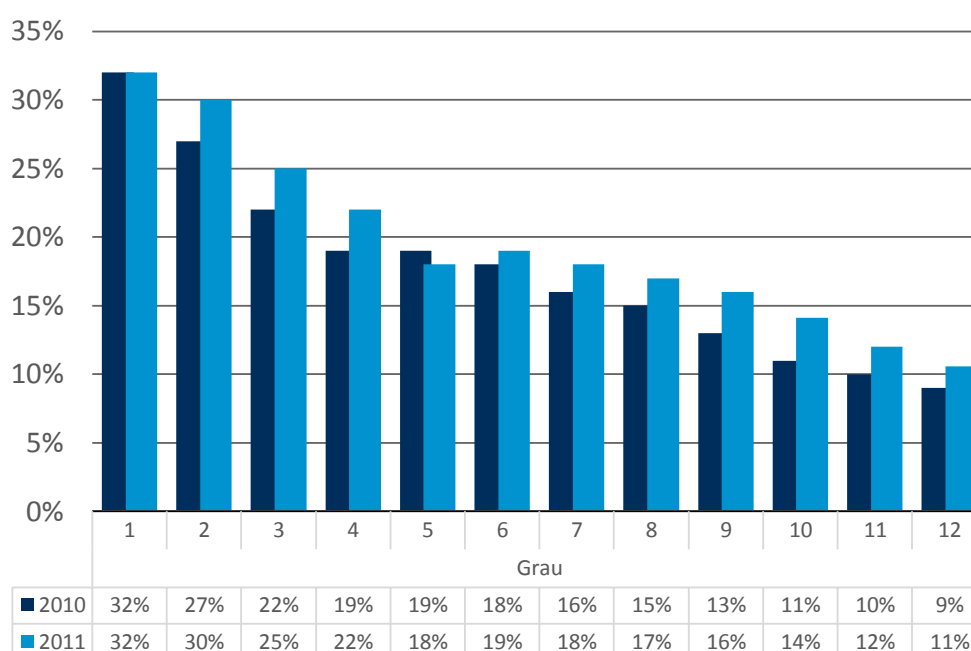
17.050 iha grau 10 tama iha idade eskola ofisiál (tinan 15). Maioria estudante sira iha grau 10 ne'e tuan liután. Maizumenus pursentu 20.6 (estudante na'in 3.513) ne'e tinan 1 tuan liután, pursentu 20.7 (estudante na'in 3.522) ne'e tinan 2 tuan liután, pursentu 17.3 (estudante na'in 2.919) ne'e tinan 3 tuan liután, no maizumenus pursentu 22.6 (estudante na'in 3.849) ne'e tinan 4 tuan liután no mós tuan liután tinan 4. Bainhira kompara entre distritu sira, Ainaro iha proporsaun aas liuhotu ba estudante sira ho idade eskola ofisiál iha grau 10 iha maizumenus pursentu 19.1 (estudante na'in 127 hosi estudante na'in 666 iha Ainaro).

Iha grau 11, maizumenus estudante pursentu 12.0 (estudante na'in 1.881) hosi total estudante na'in 15.668 iha grau mak tama iha sira-nia idade eskola ofisiál (tinan 16). Proporsaun aas liuhotu ho maizumenus pursentu 23.1 (estudante na'in 3.613) tama iha idade 18 ka tinan 2 tuan liután duké idade eskola ofisiál. Pursentu 20.3 (estudante na'in 3.118) tama iha idade tuan liután tinan 1, pursentu 16.3 (estudante na'in 2.551) tama iha idade tuan liután tinan 3, no maizumenus pursentu 24.1 (estudante na'in 3.776) tama iha idade tuan liután tinan 4 no mós liután. Hanesan mós grau 10, Ainaro iha proporsaun aas liuhotu ba estudante sira ho idade eskola ofisiál (tinan 16) bainhira kompara ho distritu sira seluk ho maizumenus pursentu 17.0 (estudante na'in 90 hosi estudante na'in 530).

Iha grau 12, maizumenus estudante pursentu 10.6 (estudante na'in 1.282) hosi estudante na'in 12.139 tama iha kategoria idade eskola ofisiál ho tinan 17. Maioria hosi estudante sira-ne'e ihaidade tuan liután tinan 1 to'o 2 (maizumenus pursentu 39.92, estudante na'in 4.846) no idade tuan liután tinan 3 (maizumenus pursentu 17.9, estudante na'in 2.170). Baucau relata estudante pursentu 17.3 mak ho idade eskola ofisiál iha grau 12, aas liuhotu entre distritu sira (estudante na'in 196 hosi estudante na'in 1.131 iha Baucau).

Bainhira kompara ho dados iha tinan 2010, proporsaun ba idade eskola ofisiál ba grau 10 to'o 12 ne'e aas liután oituan iha tinan 2011. Maske nune'e, maioria estudante sira-ne'e ihaidade tuan liután tinan 1 to'o 3.

Figura 1-9 Distribuisaun Idade ba Estudante sira ho Idade Eskola Ofisiál (Tantu Eskola Públiku no Privadu Hamutuk) iha 2010 no 2011



Bazeia ba tabela 13, 14 no 15 iha Aneksu.

4. Taxa Inskrisaun Brutu (TIB) tuir Nível Ensino no Distritu

(Hare iha Tabela 16 no 17 iha Aneksu)

TIB iha eskola primáriu sira (grau 1 to'o 6= ensinu báziku siklu 1 no siklu 2) mak pursentu 133.43 iha tinan 2011 no aumenta tiha ona ho pursentu 5.65 kompara ho tinan 2010. Entre eskola primáriu sira, TIB sai pursentu 152.27 iha ensinu báziku (siklu 1) no pursentu 92.86 iha ensinu báziku (siklu 2), aumenta ho pursentu 3.17 iha siklu 1 no pursentu 9.62 iha siklu 2 respetivamente.

TIB iha eskola pre-sekundáriu sira (grau 7 to'o 9= siklu 3) mak pursentu 78.22 iha tinan 2011. TIB iha eskola pre-sekundáriu sira hatudu montante ida-ne'ebé menus liután oituan ho pursentu -0.80 kompara ho tinan antes 2010.

TIB iha primáriu no pre-sekundáriu iha tinan 2011 mak pursentu 116.39. TIB ne'e aumenta tiha ona ho ba maizumenus pursentu 3.2 hosi tinan 2010. Aumentu ida-ne'e menus loos kompara ho aumentu hosi tinan 2008/2009 batinan 2010 ho maizumenus pursentu 22.

TIB iha eskola sekundáriu sira (grau 10 to'o 12) mak pursentu 60.05, kuaze maizumenus pursentu 2.93 barak liután duke tinan 2010 ka maizumenus pursentu 21.97 barak liután duke tinan 2008/2009.

Hanesan ho tinan 2010, TIB menus liuhotu iha ensinu báziku (siklu 1) iha tinan 2011 mak sei nafatin ho Dili ho pursentu 127.46 no iha ensinu báziku (siklu 2) ho Oecusse ho pursentu 70.69. Maske kontinua ho TIB menus liuhotu, Dili rejista tiha ona aumentu ho pursentu 7.01 kompara ho tinan antes embora Oecusse rejista tiha ona aumentu ho pursentu 10.97.

Pelu kontrariu, Dili iha TIB aas liuhotu no segundu aas liuhotu iha pre-sekundáriu (siklu 3) no ensinu báziku (siklu 2) ho pursentu 107.47 no pursentu 102.21 respetivamente.

Hanesan ho Dili no Oecusse, Ermera kontinua ho TIB menus liuhotu iha pre-sekundáriu (siklu 3) iha tinan 2011 ho pursentu 54.85 (ka aumenta ho pursentu 1.38 kompara ho tinan antes 2010) maibé rejista TIB aas liuhotu iha ensinu báziku (siklu 1) ho pursentu 170.39.

Iha nível sekundáriu (grau 10 to'o 12), distritu sira hotu iha TIB sa'e hosi pursentu 28 ba 60 exeptu Dili ho TIB maizumenus pursentu 117.14 iha tinan 2011 ida-ne'e. Buat ne'e nu'udar tendénsia hanesan ba tinan antes nian ne'ebé Dili nu'udar distritu mesak de'it ho TIB aas liután duke pursentu 100. Hanesan ho tinan 2010, TIB menus liuhotu kontinua ho Ermera iha pursentu 28.74, tuir kedas hosi Manatuto iha pursentu 31.36.

Taxa Inskrisaun Brutu

Númeru estudante matriculadu iha nível edukasaun primáriu no pre-sekundáriu, la haree ba idade, espresa hanesan persentajen populasau iha grupu idade eskola ofisiál ba nível edukasaun hanesan.

Nível Primáriu

TIB p =

$$\frac{\text{Inskrisaun total iha edukasaun primáriu}}{\text{Populasaun idade eskola ofisiál ba nível primáriu}} \times 100$$

p = primáriu

Nível Pre-Sekundáriu

TIB ps =

$$\frac{\text{Inskrisaun total iha edukasaun Pre-Sekundáriu}}{\text{Populasaun idade eskola ofisiál ba nível Pre-Sekundáriu}} \times 100$$

ps = pre-sekundáriu

Nível Sekundáriu

TIB s =

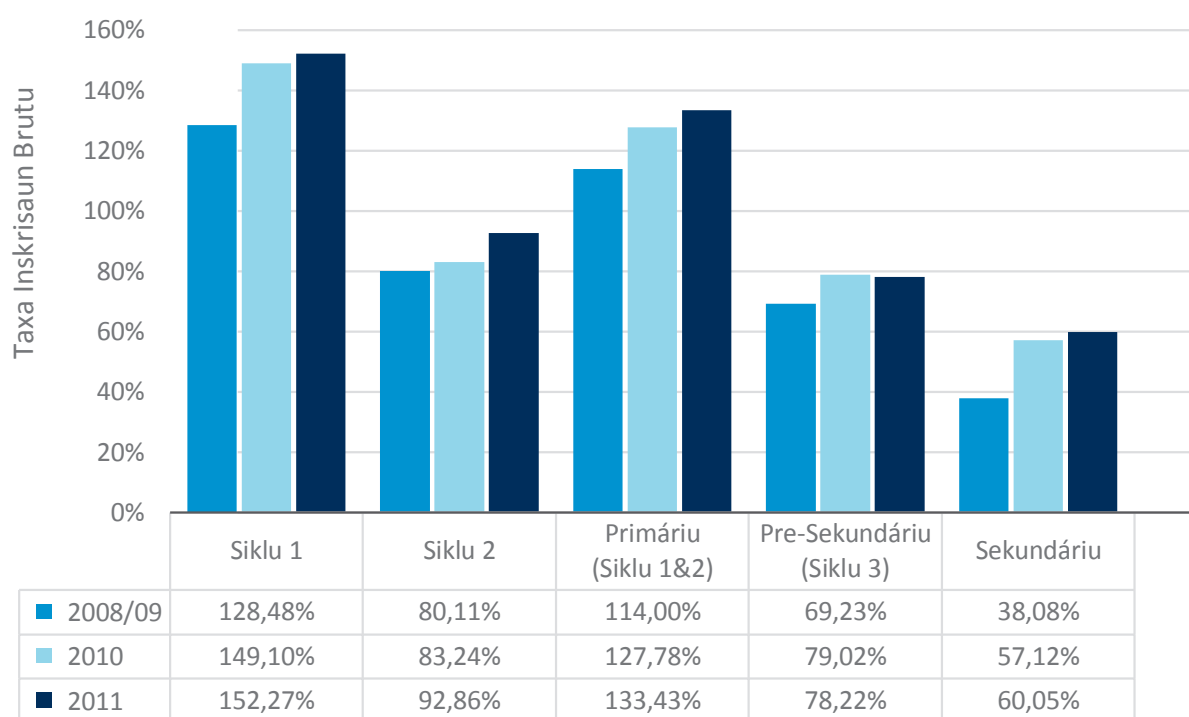
$$\frac{\text{Inskrisaun total iha edukasaun Sekundáriu}}{\text{Populasaun idade eskola ofisiál ba nível Sekundáriu}} \times 100$$

s = sekundáriu

Iha distritu neen ho TIB barak liután duké porsentu 50 iha nível sekundáriu (grau 10 to'o 12) iha tinan 2011, distritu rua tan kompara ho Aileu no Lautem relata TIB aas liután iha tinan ida-ne'e. Distritu neen sira-ne'e maka:

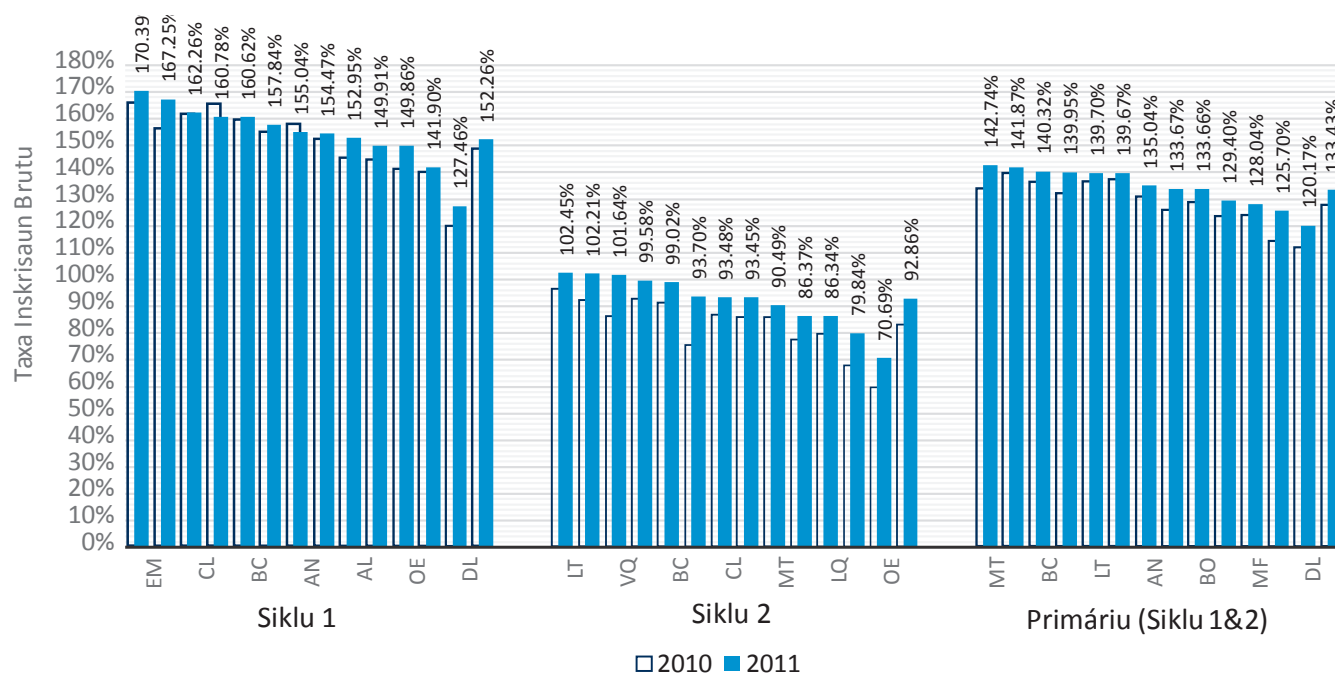
- Dili:porsentu 117.14;
- Baucau:porsentu 52.66;
- Manufahi:porsentu 60.05;
- Lautem: porsentu 51.96;
- Covalima:porsentu 57.19;
- Aileu: porsentu 51.38.

Figura 1-10 Taxa Inskrisaun Brutu Nível Nasionál tuir Siklu 1, Siklu 2, Primáriu (Siklu 1 & 2), Pre-sekundáriu (siklu 3) no Sekundáriu iha 2008/09, 2010 no 2011 (Tantu Eskola Públiku no Privadu Hamutuk)



Bazeia ba tabela 16 no 17 iha Aneksu.

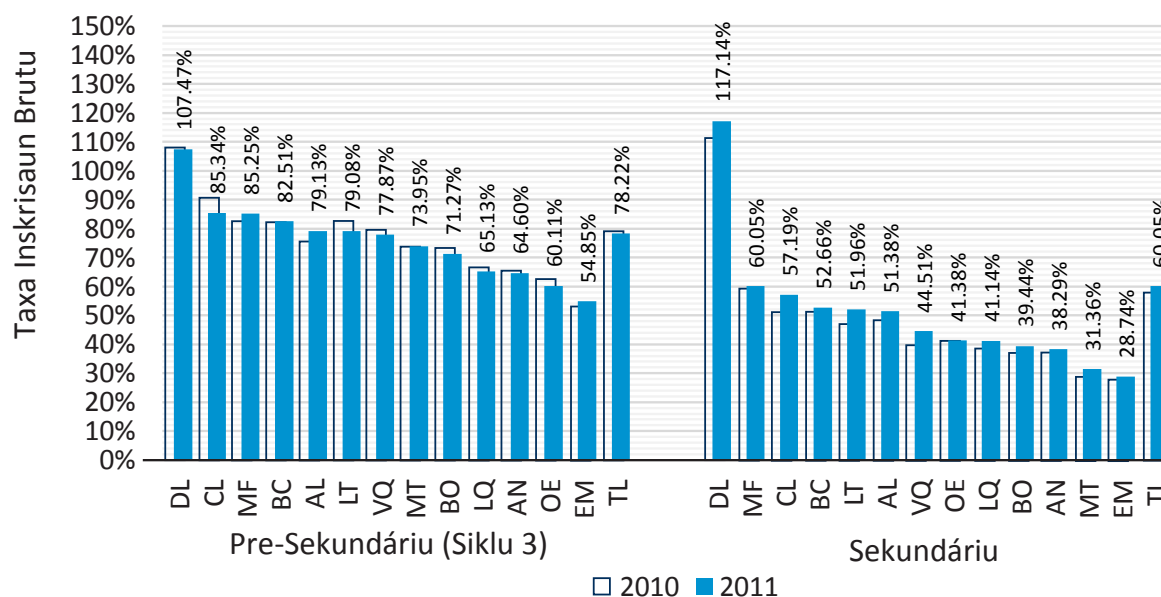
Figura 1-11 Taxa Inskrisaun Brutu tuir Siklu 1, Siklu 2 no Primáriu (Siklu 1 & 2) tuir Distritu iha 2010 no 2011 (Tantu Eskola Públiku no Privadu Hamutuk)



Bazeia ba tabela 16 no 17 iha Aneksu. Figura sira iha gráfiku ne'e hotu ba 2011.

AL (Aileu); AN (Ainaro); BC (Baucau); BO (Bobonaro); CL (Covalima); DL (Dili); EM (Ermera); LT (Lautem); LQ (Liquica); MT (Manatuto); MF (Manufahi); OE (Oecusse); VQ (Viqueque); TL (Nasionál)

Figura 1-12 Taxa Inskrisaun Brutu tuir Pre-Sekundáriu (Siklu 3) no Sekundáriu tuir Distritu iha 2010 no 2011 (Tantu Eskola Públiku no Privadu Hamutuk)



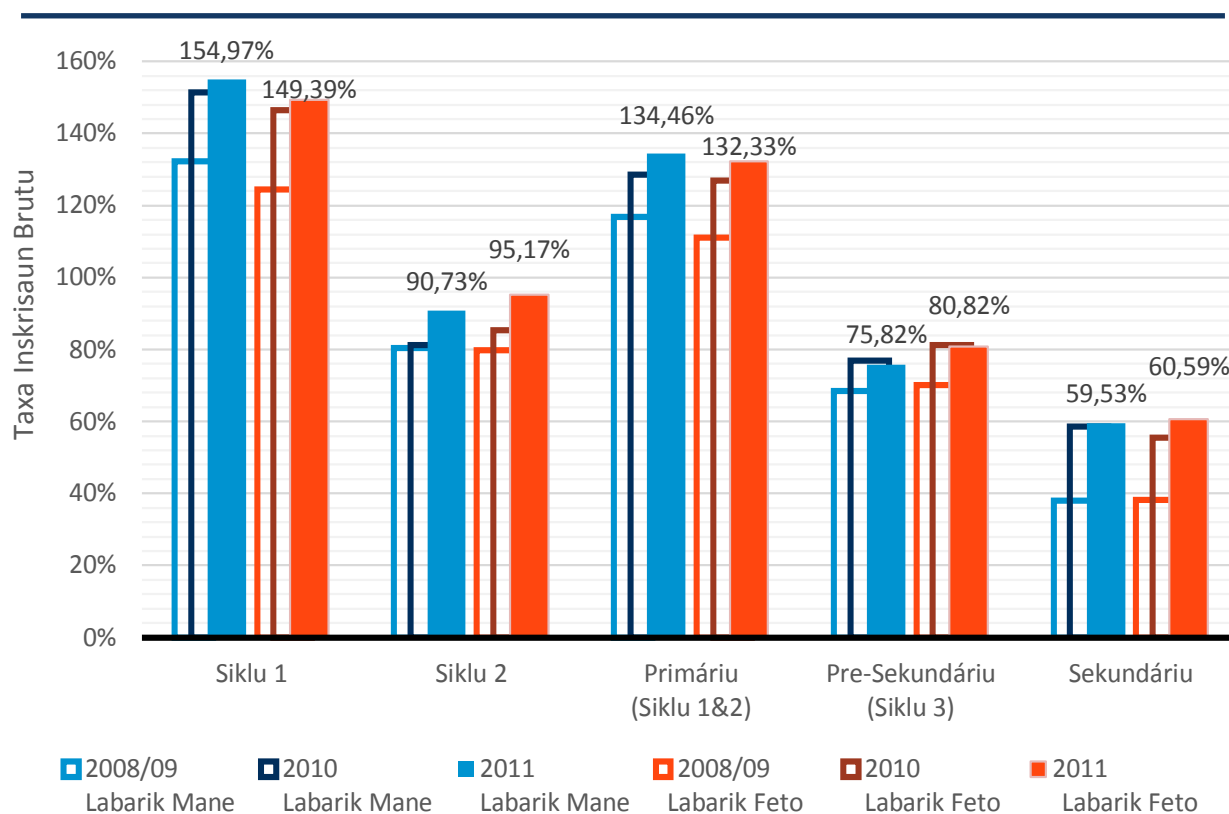
Bazeia ba tabela 16 no 17 iha Aneksu. Figura sira iha gráfiku ne'e hotu ba 2011.

AL (Aileu); AN (Ainaro); BC (Baucau); BO (Bobonaro); CL (Covalima); DL (Dili); EM (Ermera); LT (Lautem); LQ (Liquica); MT (Manatuto); MF (Manufahi); OE (Oecusse); VQ (Viqueque); TL (Nasionál)

Kona-ba perspectiva jéneru, taxa inskrisaun brutu ne'e aas liután ba mane sira de'it iha siklu 1 ensinu báziku no nivel Primáriu (siklu 1 no 2).

Kompara ho tinan antes, taxa inskrisaun brutu ne'e aas liután ba feto no mane sira exepthu iha siklu 3 ho TIB menus liután iha tinan ida-ne'e.

Figura 1-13 Taxa Inskrisaun Brutu tuir Jéneru no tuir Siklu 1, Siklu 2, Primáriu (Siklu 1 & 2), Pre-sekundáriu (Siklu 3) no Sekundáriuha 2008/09, 2010 no 2011 (Tantu Eskola Públiku no Privadu Hamutuk)



Bazeia ba tabela 16 no 17 iha Aneksu. Figura sira iha gráfiku ne'e hotu ba 2011

5. Taxa Inskrisaun Líkidu (TIL) tuir Nível Ensino no Distritu

(Hare iha Tabela 18 no 19 iha Aneksu)

Iha tinan 2011, iha labarik pursentu 97.15 ba labarik ho idade eskola primáriu ofisiál matrikuladu iha eskola primáriu sira, labarik pursentu 32.72 ba labarik ho idade eskola pre-sekundáriu ofisiál matrikuladu iha eskola pre-sekundáriu sira, no labarik pursentu 22.38 ba labarik ho idade eskola sekundáriu ofisiál matrikuladu iha eskola sekundáriu sira. Iha maizumenus pursentu 92.98 ba labarik ho idade eskola primáriu no pre-sekundáriu ofisiál mak tama iha eskola primáriu no pre-sekundáriu sira.

Bainhira haree liután ba iha dadus tuir distritu, iha ensinu báziku siklu 1, Liquica kontinua sai menus liuhotu iha TIL tinan 2011 ho pursentu 86.12 maske dadus ne'ebé relata hatudu maizumenus aumentu pursentu 4.04 kompara ho tinan antes 2010. Hosi distritu sanulu resin tolu, distritu lima iha TIL aas, mak: Cova Lima; pursentu 103.74 (aumenta ho pursentu 1.61 hosi tinan 2010), Manatuto; pursentu 100.74 (ho pursentu 4.56), Ainaro; pursentu 98.29 (ho pursentu -3.92), Baucau; pursentu 98.09 (ho pursentu 0.26) no Viqueque; pursentu 97.58 (ho pursentu -2.75).

Iha ensinu báziku siklu 2, Oecusse kontinua iha menus liuhotu iha TIL ho pursentu 18.35 maske dadus ne'ebé relata hatudu aumentu maizumenus 4.40 kompara ho tinan antes. Distritu sira hotu iha TIL aas liután iha tinan 2011 ho aumentu aas liuhotu iha Viqueque ho pursentu 7.16.

Hanesan mós, iha siklu 3, TIL badak liuhotu kontinua iha Ermera ho pursentu 18.73 iha tinan 2011 maske aumentu pursentu 2.39 iha tinan antes 2010. Oecusse tama nu'udar menus liuhotu ba daruak ho persentajen 19.75, tuirkedas hosi Liquica ho persentajen 21.18. Lautem de'it maka relata kona-ba TIL menus liután oituan (pursentu 28.60) iha siklu 3 iha tinan 2011 (diminui pursentu 0.15). Distritu sira hotu iha TIL aas liután iha tinan 2011 ho aumentu aas liuhotu iha Dili ho pursentu 3.86.

Iha nível sekundáriu, TIL aas liuhotu kontinua iha Dili ho pursentu 45.27, tuir kedas hosi Covalima ho pursentu 26.68, Manufahi ho pursentu 24.73 no Baucau ho pursentu 22.17. TIL menus liuhotu kontinua iha Ermera ho pursentu 7.71, tuir kedaas hosi Liquica ho pursentu 10.89, Manatuto ho pursenru 12.12 no Bobonaro ho pursentu 12.79. Distritu sira seluk iha TIL sa'e hosi pursentu 13 to'o 19.

Kompara ho nível sekundáriu ba tinan antes 2010, aumentu aas liuhotu iha TIL sekundáriu mak iha Dili ho pursentu 5.61, tuir kedas hosi Covalima, Luatam, Oecusse no Viqueque ho TIL aas liután ho pursentu 3.69, pursentu 3.67, pursentu 3.06 no pursentu 3.01 respetivamente.

Taxa Inskrisaun Líkidu

Númeru estudante matrikuladu iha nível edukasaun primáriu ka pre-sekundáriu, ba grupu idade eskola ofisiál, espresa hanesan persentajen ba populasau ne'ebé korresponde.

Nível Primáriu

TIL p,t =

$$\frac{\text{Matrikula ba grupu idade eskola primáriu ofisiál iha nível edukasaun primáriu iha tinan skolár } t}{\text{Populasaun grupu idade eskola primáriu ofisiál iha tinan skolár } t}} \times 100$$

p = primáriu

Nível Pre-Sekundáriu

TIL ps,t =

$$\frac{\text{Matrikula ba grupu idade eskola Pre-Sekundáriu ofisiál iha nível edukasaun Pre-Sekundáriu iha tinan skolár } t}{\text{Populasaun grupu idade eskola Pre-Sekundáriu ofisiál iha tinan skolár } t}} \times 100$$

ps = pre-sekundáriu

Nível Sekundáriu

TIL s,t =

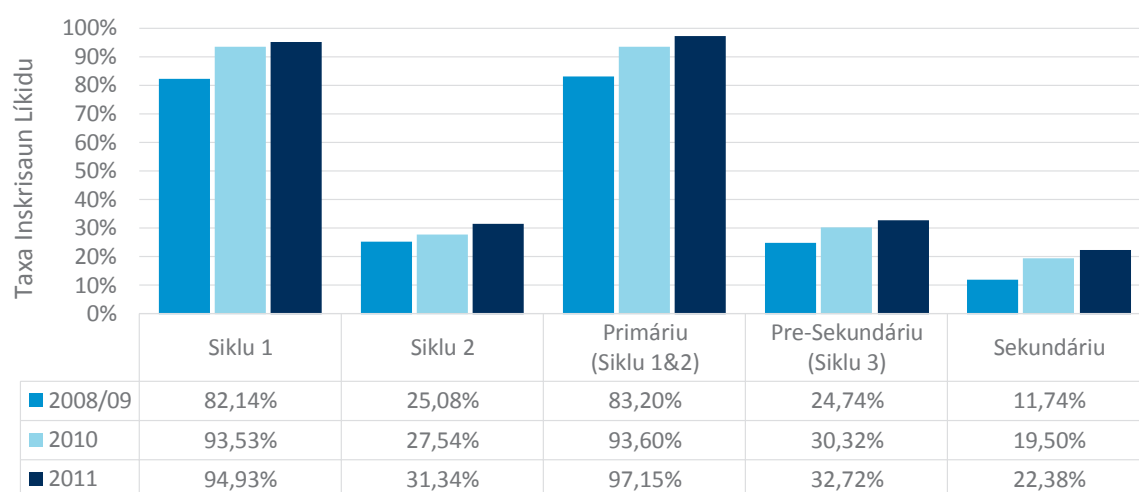
$$\frac{\text{Matrikula ba grupu idade eskola Sekundáriu ofisiál iha nível edukasaun Sekundáriu iha tinan skolár } t}{\text{Populasaun grupu idade eskola Sekundáriu ofisiál iha tinan skolár } t}} \times 100$$

s = sekundáriu

Aumentu menus liuhotu iha nível sekundáriu maka iha Ermera ho pursentu 0.69, tuir kedas hosi Manatuto ho pursentu 1.62, Ainaro ho pursentu 1.85, Liquica ho pursentu 1.88, Manufahi ho pursentu 1.89, Baucau ho pursentu 1.96, Bobonaro ho pursentu 2.27 no Aileu ho pursentu 2.63.

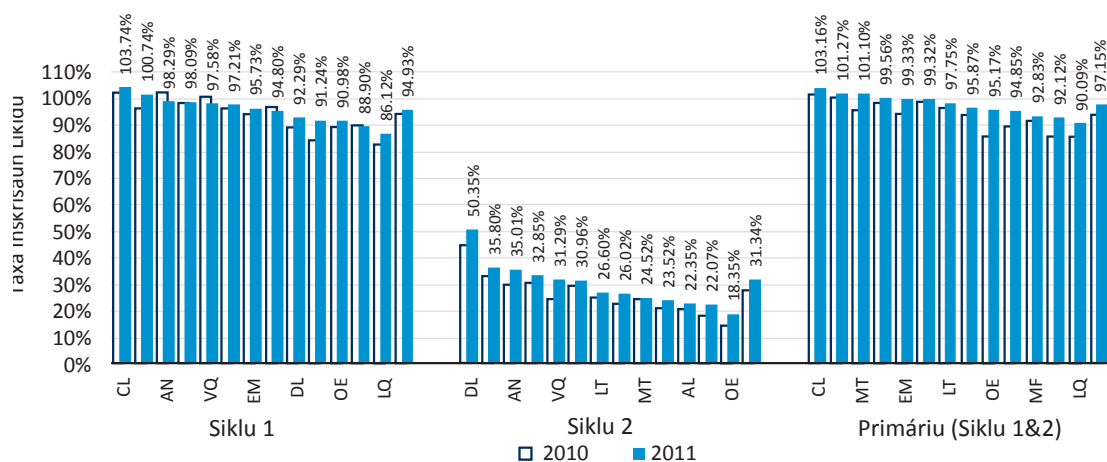
Tenke iha kuidadu bainhira interpreta mudansa iha TIL kompara ho tinan antes tanba denominadór ne'ebé uza iha tinan kotuk bazeia ba Sensus tinan 2010 embora iha TIL tinan 2011 ida-ne'e nian ne'e kalkuladu bazeia ba "Eskenáriu Rekomendadu" ba populasaun ne'ebé projetadu hosi DEN(Diresaun Estatístiku Nasionál). TIL sai aas liután pursentu 100 bele mós tanba movimentu estudante sira-nian hosi distritu ida ba distritu sira seluk no buat ne'e la refleta iha "Eskenáriu Rekomendadu", diferença iha periodu tempu bainhia sensus hala'o no periodu tempu durante matrikula eskola hodi kalkula populasaun grupu idade estudante, ka projesaun ba populasaun tinan 2011 nian bele sai menus liután duké populasaun atuál.

Figura 1-14 Taxa Inskrisaun Líkidu Nível Nasionál tuir Siklu 1, Siklu 2, Primáriu (Siklu 1 & 2), Pre-sekundáriu (Siklu 3) no iha 2008/09, 2010 no 2011 Sekundáriu (Tantu Eskola Públiku no Privadu)



Bazeia ba tabela 18 no 19 iha Aneksu.

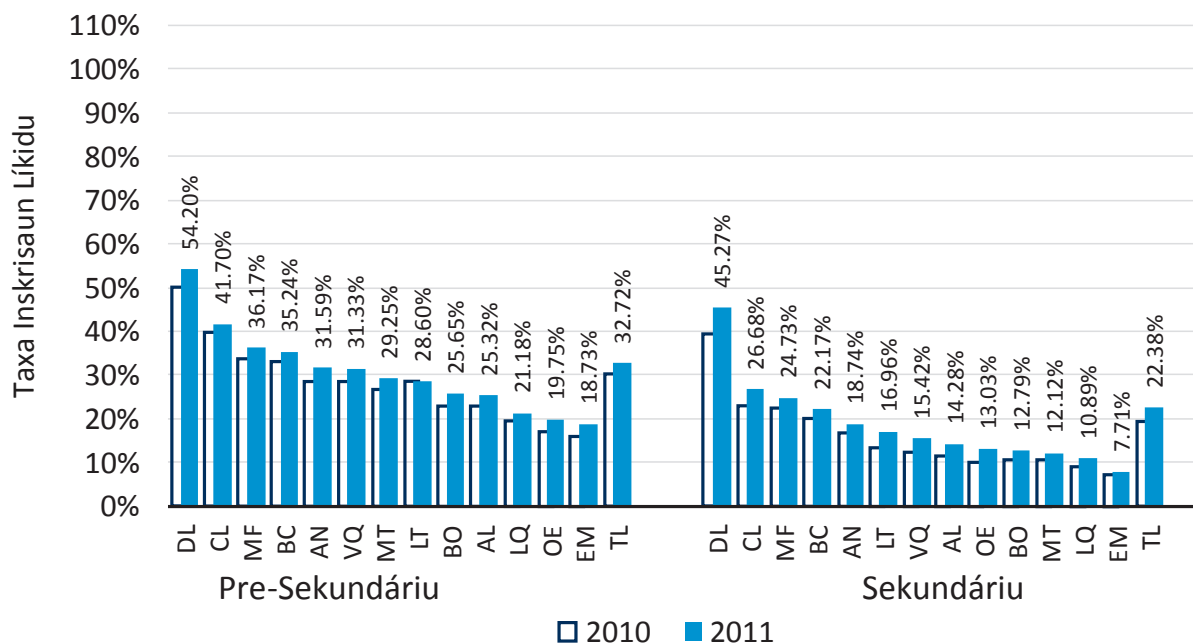
Figura 1-15 Taxa Inskrisaun Líkidu tuir Siklu 1, Siklu 2 no Primáriu (Siklu 1 & 2) tuir Distritu iha 2010 no 2011 (Tantu Eskola Públiku no Privadu Hamutuk)



Bazeia ba tabela 18 iha Aneksu. Figura sira iha gráfiku ne'e hotu ba 2011.

AL (Aileu); AN (Ainaro); BC (Baucau); BO (Bobonaro); CL (Covalima); DL (Dili); EM (Ermera); LT (Lautem); LQ (Liquica); MT (Manatuto); MF (Manufahi); OE (Oecusse); VQ (Viqueque); TL (Nasionál)

Figura 1-16 Taxa Inskrisaun Líkidu tuir Pre-Sekundáriu (Siklu 3) no Sekundáriu tuir Distritu iha 2010 no 2011 (Tantu Eskola Públiku no Privadu Hamutuk)

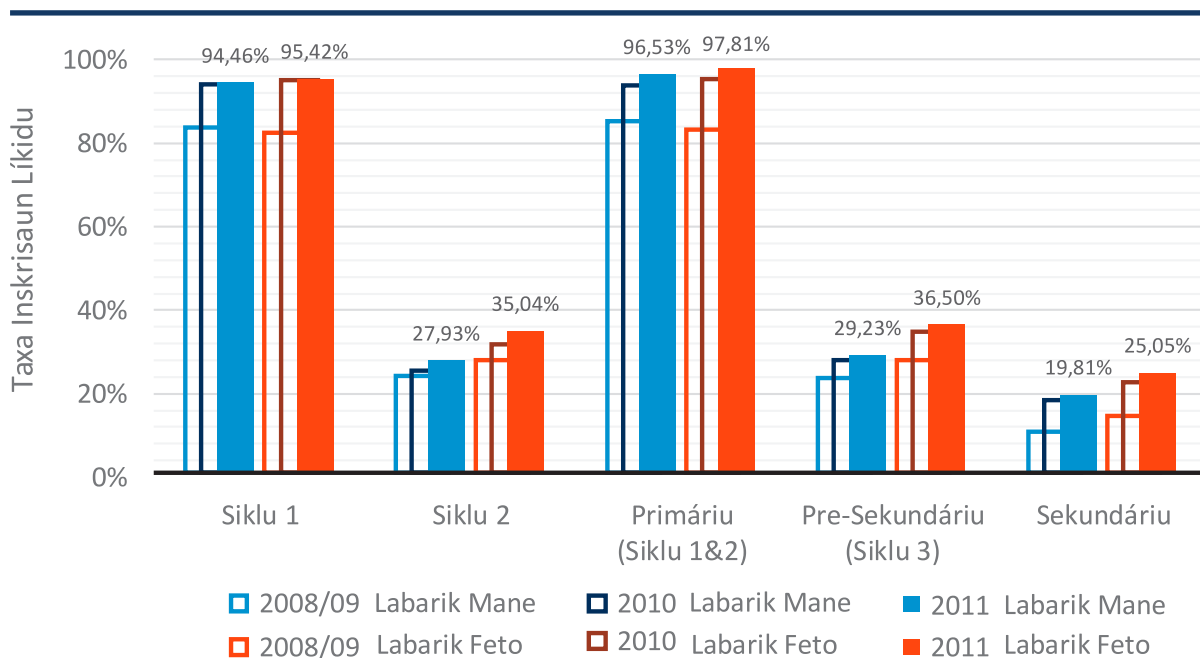


Bazeia ba tabela 18 no 19 iha Aneksu. Figura sira iha gráfiku ne'e hotu ba 2011.

AL (Aileu); AN (Ainaro); BC (Baucau); BO (Bobonaro); CL (Covalima); DL (Dili); EM (Ermera); LT (Lautem); LQ (Liquica); MT (Manatuto); MF (Manufahi); OE (Oecusse); VQ (Viqueque); TL (Nasionál)

Kona-ba perspectiva jéneru, hanesan ho tinan antes 2010, iha tinan 2011 ida-ne'e, iha nasaun laran tomak, inskrisaun líkidu ne'e aas liután ba feto iha siklu hotu (1,2 no 3) no sekundáriu.

Figure 1-17 Taxa Inskrisaun Líkidu tuir Jéneru no tuir Siklu 1, Siklu 2, Primáriu (Siklu1 & 2), Pre-sekundáriu (Siklu 3) no Sekundáriu iha 2008/09, 2010 no 2011 (Tantu Eskola Públiku no Privadu Hamutuk)



Bazeia ba tabela 18 no 19 iha Aneksu. Figura sira iha gráfiku ne'e hotu ba 2011.

6. Labarik Sai Husi Sistema (LSHS) tuir Nível Ensino no Distrito

(Hare iha Tabela 20 no 21 iha Aneksu)

Kalkulasaun ba LSHS ba grupu idade eskola primáriu (tinan 6-11) iha relatóriu ida-ne'e foti hosi diferença entre populasaun total ba idade grupu no número estudante sira primáriu nian ne'ebé ajusta inskrisaun líkidu iha kada distritu iha tinan 2011. TILA (taxa inskrisaun líkidu ajustadu) mak nu'udar proporsau ba número estudante iha nível idade espesífiku nia laran (n.e. Tinan 6-11 ba primáriu) tantu iha eskola primáriu, pre-sekundáriu no sekundáriu. Tanba ne'e, diferença entre populasaun no estudante sira-ne'ebé ajustadu ba inskrisaun líkidu maka sira-ne'ebé nunka tama, abandona ka kompleta sistema eskola (primáriu, pre-sekundáriu no sekundáriu) hanesan labarik sai hosi sistema.

Kalkulasaun ba LSHS ba grupu idade pre-sekundáriu (tinan 12-14) no grupu idade sekundáriu (tinan 15-17) iha relatóriu ida-ne'e foti hosi diferença entre populasaun totál ba grupu idade no número estudante sira hosi grupu idade ne'ebé matrikula tantu iha eskola primáriu, pre-sekundáriu no sekundáriu (diferente ho TILA ba pre-sekundáriu ne'ebé sukat persentajen estudante grupu idade pre-sekundáriu ne'ebé matrikula de'it iha eskola pre-sekundáriu ka sekundáriu sira).

Iha nasaun laran tomak, labarik pursentu 2.19 ba idade eskola primáriu ofisiál (tinan 6-11) la matrikula iha eskola sira (eskola primáriu, pre-sekundáriu no sekundáriu) no pursentu 16.69 ba idade pre-sekundáriu ofisiál (tinan 12-14) la tama iha eskola. Kona-ba idade sekundáriu ba labarik sai hosi sistema, iha nasaun laran tomak, pursentu 30.78 hosi totál labarik ho idade eskola sekundáriu (tinan 15-17) iha rai laran la tama iha eskola iha tinan 2011.

Montante LSHS iha leten iha kada idade grupu inklui labarik sai hosi sistema ne'ebé nunka matrikula iha eskola dala ida antes no depois abandona eskola iha pasadu.

Bainhira haree liután ba iha dadus tuir distritu, iha grupu idade ofisiál ensinu báziku siklu 1&2 (nível primáriu), Liquica mak iha LSHS aas liuhotu ho pursentu 9.58, tuir kedas hosi Aileu ho pursentu 7.44. Iha grupu idade ensinu pre-sekundáriu siklu 3, LSHS aas liuhotu maka iha Oecusse ho pursentu 31.75, tuir kedas hosi Ermera ho pursentu 31.51. Grupu idade ofisiál ensinu sekundáriu hatudu katak distritu ho LSHS aas liuhotu maka Ermera ho pursentu 49.47, tuir kedas hosi Liquica ho pursentu 44.17 no Ainaro ho pursentu 43.38, embora LSHS ba grupu idade sekundáriu ne'ebé menus liuhotu maka iha Lautem ho pursentu 16.09.

Labarik Sai Husi Sistema

Labarik sira iha grupu idade eskola primáriu ka pre-sekundáriu ofisiál ne'ebé la matrikula tantu iha eskola primáriu, pre-sekundáriu ka sekundáriu sira.

LSHS ba Idade Eskola Primáriu

LSHS p,t =

$$\left(\frac{\text{Populasaun totál ba grupu idade eskola primáriu ofisiál (idade 6-11) iha tinan eskolár } t}{\text{Número estudante sira idade eskola primáriu ne'ebé matrikula iha eskola primáriu ka pre-sekundáriu ka sekundáriu sira iha tinan eskolár } t} \right) \text{ (Inskrisaun Líkidu Ajustadu)}$$

LSHS ba Grup Idade Eskola Pre-Sekundáriu

LSHS ps,t =

$$\left(\frac{\text{Populasaun totál ba grupu idade eskola pre-sekundáriu ofisiál (idade 12-14) iha tinan eskolár } t}{\text{Número estudante sira idade eskola pre-sekundáriu ne'ebé matrikula iha eskola primáriu ka pre-sekundáriu ka sekundáriu sira iha tinan eskolár } t} \right) \text{ (Inskrisaun Líkidu Ajustadu)}$$

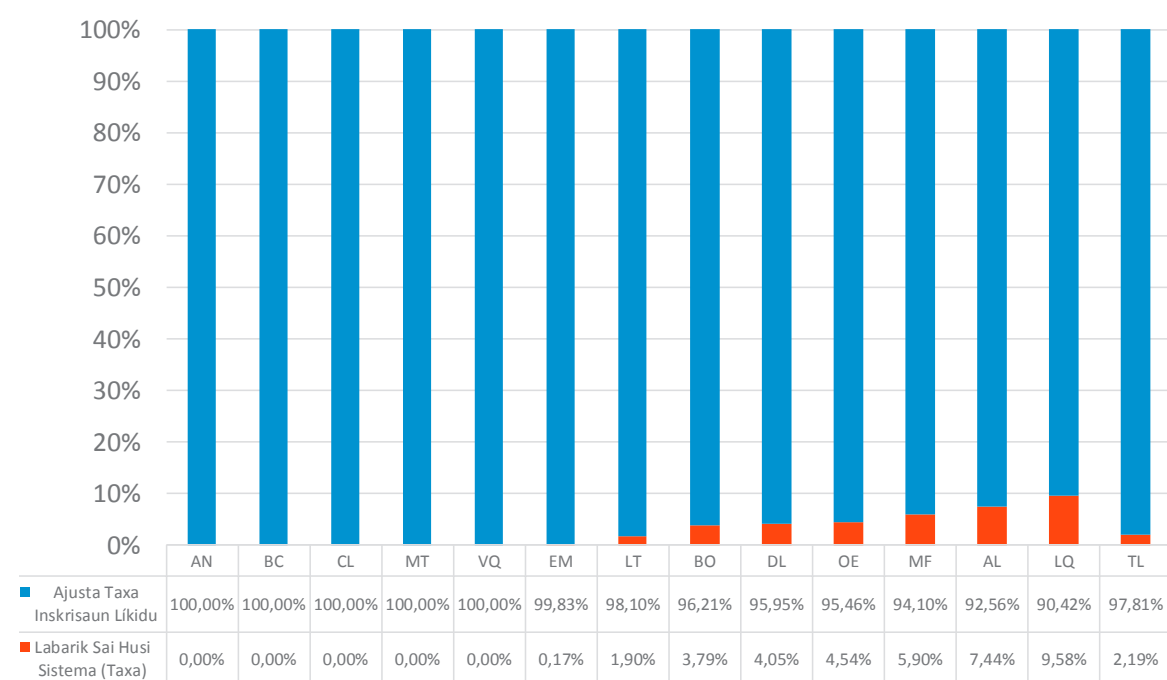
LSHS ba Grup Idade Eskola Sekundáriu

LSHS s,t =

$$\left(\frac{\text{Populasaun totál ba grupu idade eskola sekundáriu ofisiál (idade 12-14) iha tinan eskolár } t}{\text{Número estudante sira idade eskola sekundáriu ne'ebé matrikula iha eskola primáriu ka pre-sekundáriu ka sekundáriu sira iha tinan eskolár } t} \right) \text{ (Inskrisaun Líkidu Ajustadu)}$$

Tenke iha kuidadu bainhira interpreta LSHS iha relatóriu ida-ne'e. LSHS ne'e kalkuladu ho uza Inskrisaun Líkidu Ajustadu atu nune'e buat ne'e hatudu labarik sira hosi grupu idade balu ne'ebé la tama iha sistemaeskola tomak (Eskola Primáriu, Pre-Sekundáriu no Sekundáriu). Maibé, LSHS ne'ebé mensiona iha ne'e sei esklui pre-eskolár nia labarik sira. Tanba ne'e, labarik sira idade eskola primáriu prinsipál balu ne'ebé konsideradu hanesan sai hosi sistema bele matrikula iha eskola pre-eskolár no tanba ne'e la sai husi sistema eskola inklui pre-eskolár iha sistema laran.

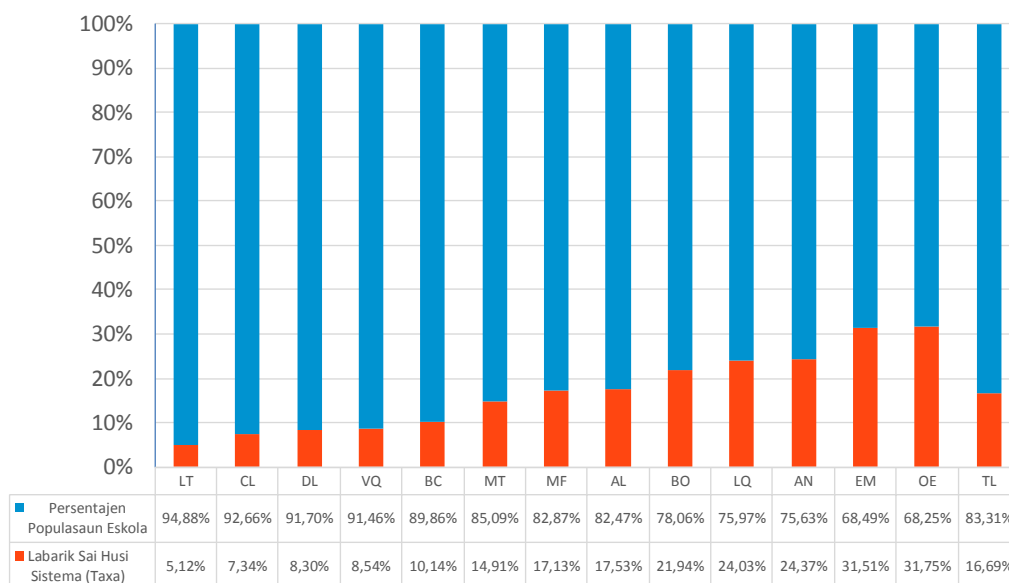
Figura 1-18 Taxa Inskrisaun Líkidu Ajustadu no Taxa Labarik Sai Husi Sistema (%), Siklu 1 & 2 (Nível Primáriu, idade 6-11) iha 2011



Bazeia ba tabela 20 iha Aneksu.

AL (Aileu); AN (Ainaro); BC (Baucau); BO (Bobonaro); CL (Covalima); DL (Dili); EM (Ermera); LT (Lautem); LQ (Liquica); MT (Manatuto); MF (Manufahi); OE (Oecusse); VQ (Viqueque); TL (Nasionál)

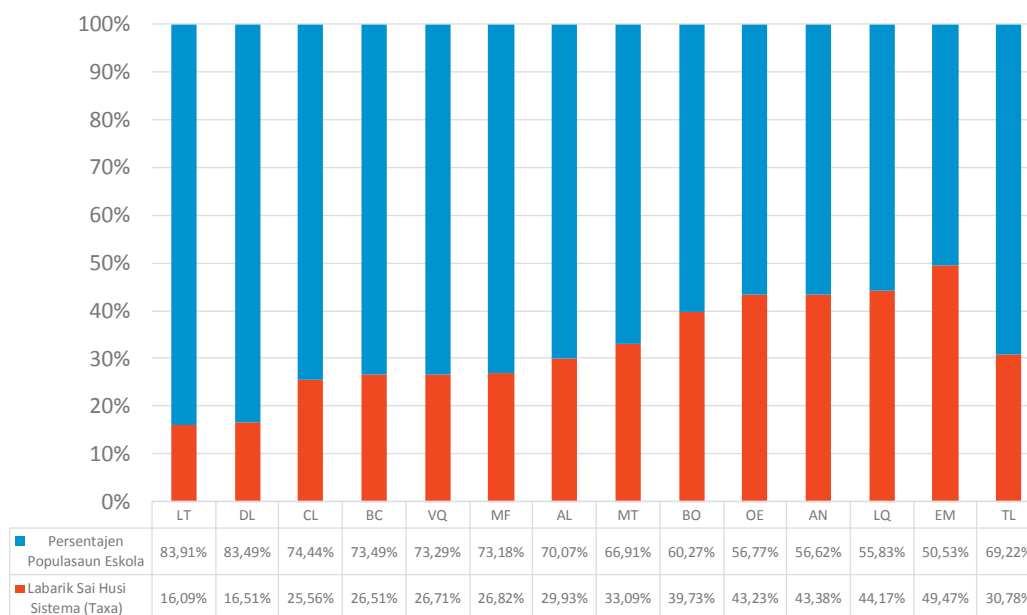
Figura 1-19 Persentajen Estudante Idade Pre-sekundáriu iha Eskola Taxa Labarik Sai Husi Sistema (%), Nível Siklu 3 (Pre-Sekundáriu, idade 12-14) iha 2011



Bazeia ba tabela 20 iha Aneksu.

AL (Aileu); AN (Ainaro); BC (Baucau); BO (Bobonaro); CL (Covalima); DL (Dili); EM (Ermera); LT (Lautem); LQ (Liquica); MT (Manatuto); MF (Manufahi); OE (Oecusse); VQ (Viqueque); TL (Nasionál)

Figure 1-20 Persentajen Estudante Idade Sekundáriu iha Eskola no Taxa Labarik Sai Husi Sistema (%), Nível Sekundáriu (idade 15-17) iha 2011

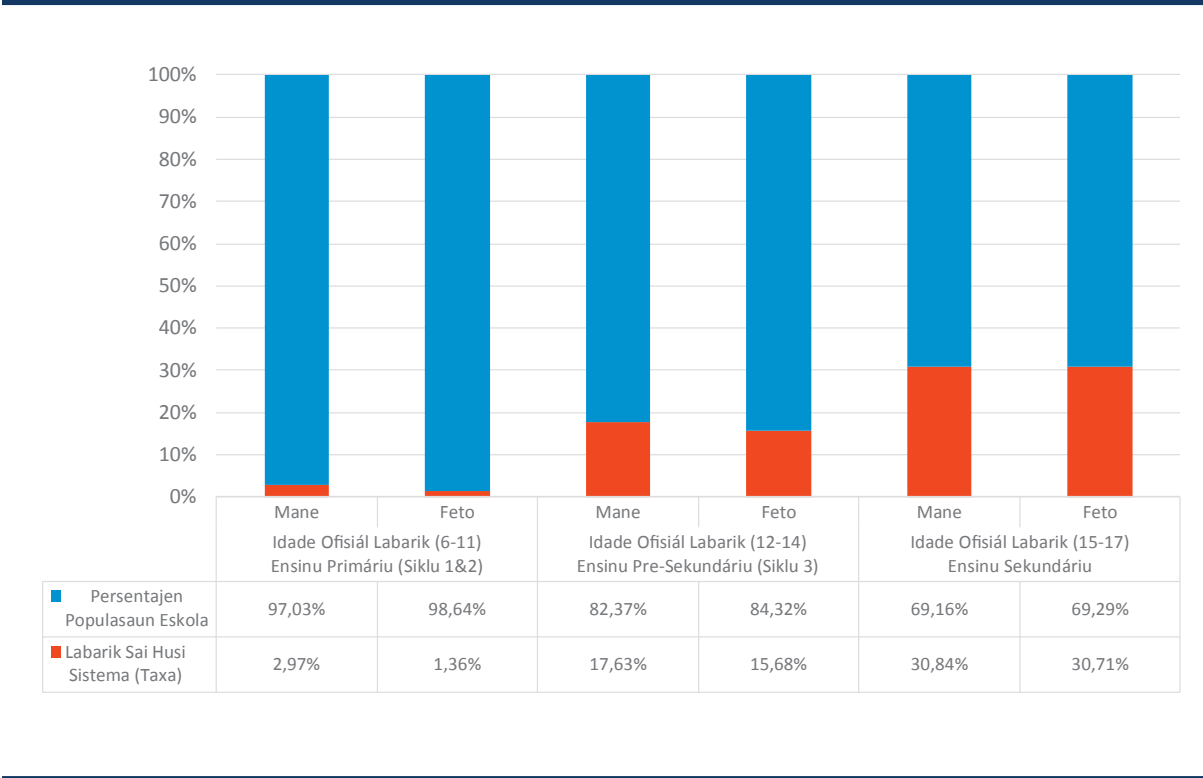


Bazeia ba tabela 21 iha Aneksu.

AL (Aileu); AN (Ainaro); BC (Baucau); BO (Bobonaro); CL (Covalima); DL (Dili); EM (Ermera); LT (Lautem); LQ (Liquica); MT (Manatuto); MF (Manufahi); OE (Oecusse); VQ (Viqueque); TL (Nasionál)

In terms of gender, in year 2011 there were higher rates of out-of-school children in boys in all cycles and secondary education compared to the rates in girls (Figure 1-21). The out-of-school children increases for both genders as the school level gets higher. However, the out-of-school children rate in secondary is very similar for males and females.

Figura 1-21 Persentajen husi Alunu Otas Eskola Ofisiál nian iha Eskola no Taxa Labarik sira La iha Eskola tuir Jéneru no Nivel Eskolár (idade 6-17) iha 2011.



Bazeia ba tabela 20 no 21 iha Aneksu.

7. Taxa Matrícula Líkidu (TML) hosi Grau 1 tuir Distritu

(Hare iha Tabela 22 iha Aneksu)

Iha nivel nasaun laran tomak, maizumenus labarik pursentu 43.32 mak hahú sira-nia primeiru grau ensinu primáriu iha tinan 2011. Taxa ida-ne'e kuaze pursentu 10.66 menus liután duké tinan 2010. Buat ida-ne'e tanba TML menus liután iha tinan 2011 rejista iha distritu sira hotu menus de'it Aileu ho aumentu ba maizumenus pursentu 1.23 kompara ho tinan antes 2010.

Iha nivel distritu laran, distritu tolu de'it mak iha TML to'o pursentu 50 ka aas liután iha tinan 2011, kondisaun ida-ne'e nu'udar kontráriu ba kondisaun iha tinan 2010 ne'ebé distritu haat hosi distritu sanulu resin tolu mak iha TML menus liután duké pursentu 50. Distritu sira ho TML to'o metade ka aas liután mak Dili (pursentu 50.88), Lautem (pursentu 52.37) no Manatuto (pursentu 50.00).

Iha tinan 2011, TML aas liuhotu mak iha Lautem (pursentu 52.37), hodi troka Dili (pursentu 50.88) hanesan TML aas liuhotu iha tinan 2010.

Taxa Matrícula Líkidu

Proporsan participante foun sira iha primeiru grau edukasaun primáriu ne'ebé pertense ba idade tama-eskola primáriu ofisiál, ba populasan totál idade ne'ebé hanesan, ne'ebé espresa hanesan persentajen ida.

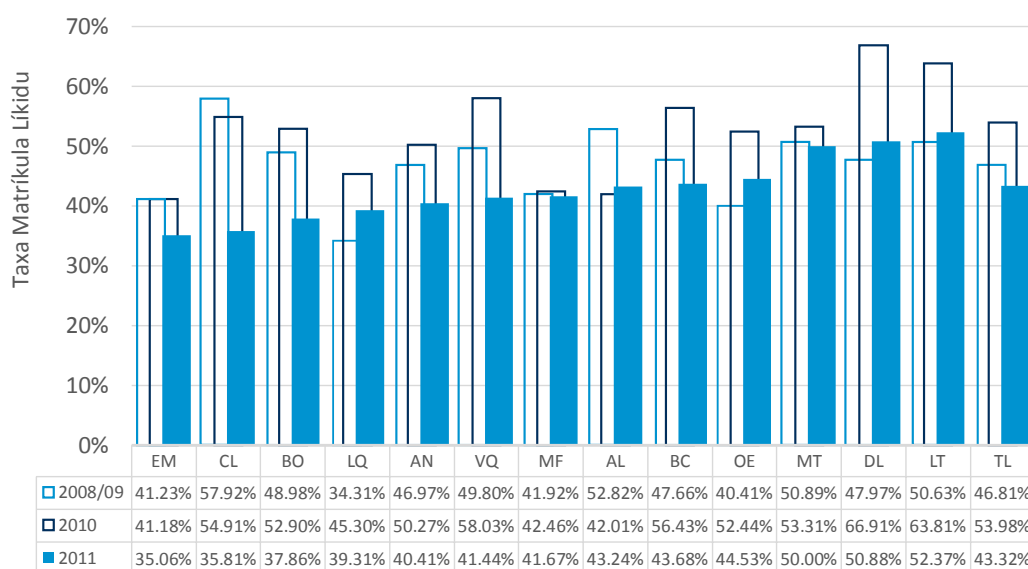
$TML_{p,t} =$

$$\frac{\text{Número labarik ba idade entrada - escola primáriu ofisiál ne'ebé tama primeiru grau edukasaun primáriu, iha tinan - eskolár } t}{\text{Populasaun grupu idade tama - escola primáriu ofisiál iha tinan - eskolár } t} \times 100$$

$p = \text{primáriu}$

Maibé, hanesan ho TIL, tenke iha kuidadu bainhira interpreta mudansa iha TML kompara ho tinan antes tanba denominadór ne'ebé uza iha tinan kotuk bazeia ba número populasaun absolutu iha Sensus tinan 2010 embora TML tinan 2011 ida-ne'e kalkuladu bazeia ba número populasaun ne'ebé projetadu iha “Eskenáriu Rekomendadu” hosi DEN (Diresaun Estatístiku Nasionál).

Figura 1-22 Komparasaun ba Taxa Matrícula Líkidu 2008/09, 2010 no 2011 tuir Distritu no Nível Nasionál

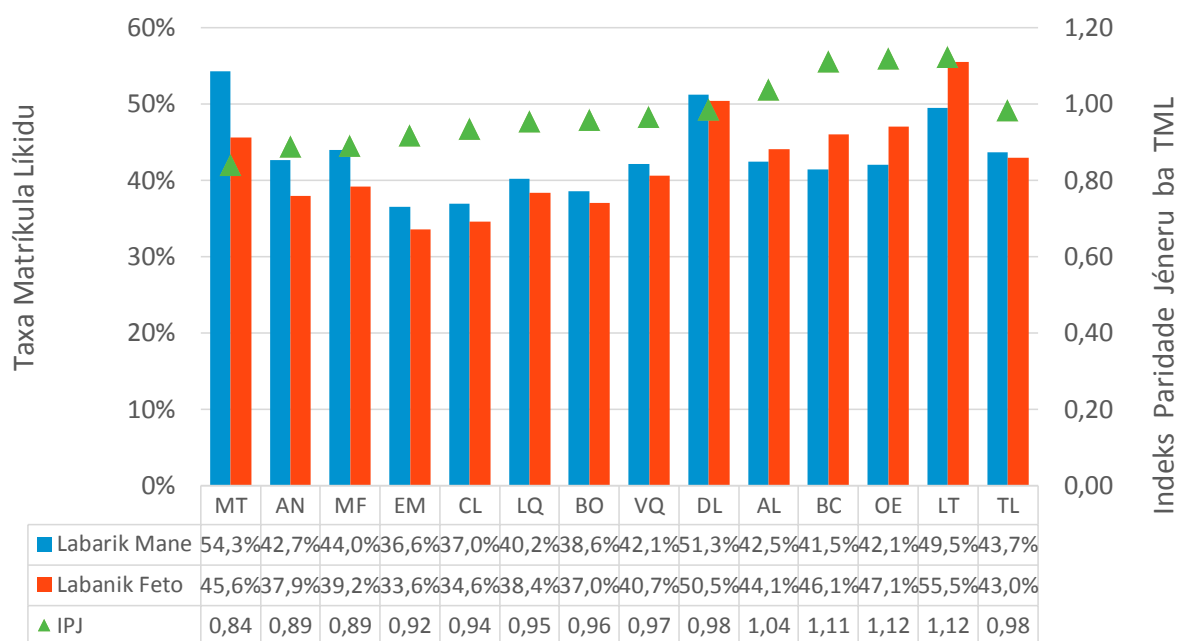


Bazeia ba tabela 22 iha Aneksu.

AL (Aileu); AN (Ainaro); BC (Baucau); BO (Bobonaro); CL (Covalima); DL (Dili); EM (Ermera); LT (Lautem); LQ (Liquica); MT (Manatuto); MF (Manufahi); OE (Oecusse); VQ (Viqueque); TL (Nasionál)

Índeks Paridade Jéneru (IPJ) ba Taxa Matrikula Likidu iha 2011 hatudu menus husi 1.00 ne'e signífika katak disparidade uituan liu favorese ba labarik mane sira iha nivel nasional (0.98). Maibé, lakuna ne'e la dook hosi paridade entrelabarik mane no feto sira. Tuir distritu, Aileu (1.04), Baucau (1.11), Lautem (1.12), no Oecusse (1.12) iha IPJ afavór ba labarik feto sira.

Figura 1-23 Taxa Matrikula Líkidu no Índeks Paridade Jéneru (IPJ) ba TML iha 2011 tuir Jéneru no Distritu



Bazeia ba tabela 22 iha Aneksu.

AL (Aileu); AN (Ainaro); BC (Baucau); BO (Bobonaro); CL (Covalima); DL (Dili); EM (Ermera); LT (Lautem); LQ (Liquica); MT (Manatuto); MF (Manufahi); OE (Oecusse); VQ (Viqueque); TL (Nasional).

Índeks Paridade Jéneru (IPJ) husi Taxa Matrikula Likidu (TML) ne'ebé kalkuladu husi Taxa Matrikula Likidu ba labarik feto dividu ho Taxa Matrikula Likidu ba labarik Mane. Índeks Paridade Jeneru refleta liu husi 1.00 ne'e signífika katak labarik feto sira nian TML hatudu aas liu fali labarik mane sira nian TML.

8. Taxa Matrícula Aparente (TMA) hosi Grau 1 tuir Distritu

(Hare iha Tabela 23 iha Aneksu)

Iha nivel nasaun laran tomak, totál participante foun primeiru grau ensinu primáriu ba idade sira hotu ka TMA mak maizumenus pursentu 121.59 ka maizumenus pursentu 22.31 menus liután duké tinan antes ho pursentu 143.90. Redusaun aas liután relata iha TMA ba labarik feto sira hosi pursentu 145.45 iha tinan 2010 ba pursentu 121.15 iha tinan 2011. TMA ba labarik mane sira redús hosi pursentu 142.45 ba pursentu 122.00 iha tinan 2011.

Distritu sira hotu iha TMA ba labarik mane ka labarik feto sira ka labarik mane no labarik feto sira aas liután duké pursentu 100. TMA aas liuhotu kontinua iha Ermera iha tinan 2011 ho pursentu 136.04 hanesan totál maske número iha tinan 2011 hatudu tiha ona mós maizumenus redusaun pursentu 36.77 kompara ho tinan antes 2010. Redusaun TMA aas liuhotu, kompara ho tinan antes, relata iha Covalima (pursentu 110.09 iha tinan 2011) ho pursentu 41.00 menus liután duké tinan 2010, tuir kedas hosi Ermera hanesan mensiona iha leten no Viqueque (pursentu 114.05 iha tinan 2011) ho pursentu 33.52 hosi tinan 2010.

Hanesan ho TIL no TML, tenke iha kuidadu bainhira interpreta mudansa iha TMA kompara ho tinan antes tanba denominadór ne'ebé uza iha tinan kotuk bazeia ba Sensus tinan 2010 embora TMA tinan 2011 ida-ne'e nian kalkuladu bazeia ba "Eskenáriu Rekomendadu" populasaun projetadu hosi DEN.

Taxa Matrícula Aparente

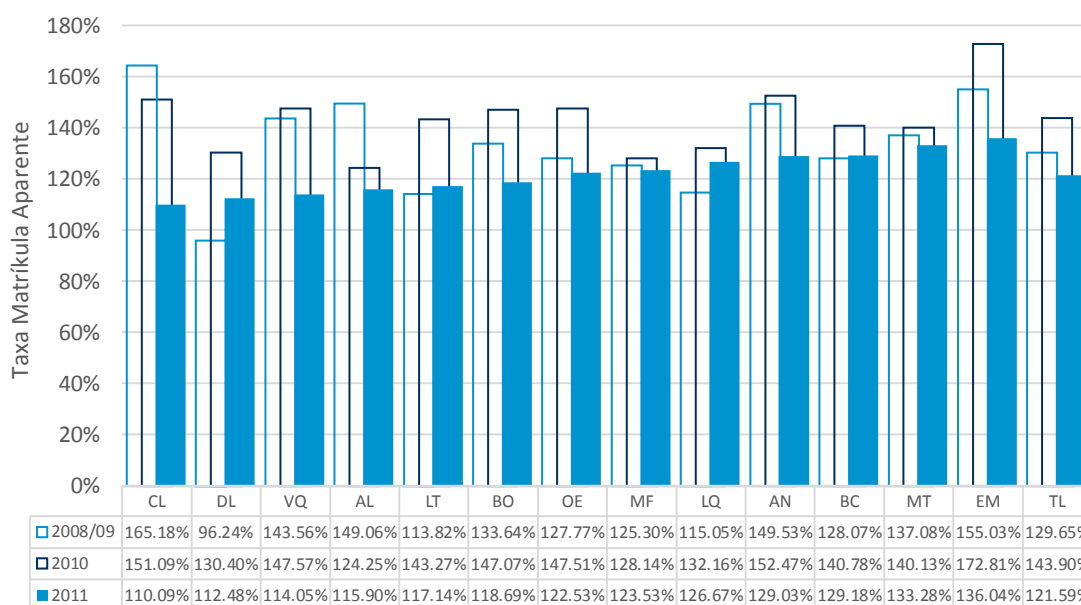
Proporsau participant foun iha primeiru grau edukasaun primáriu, la haree ba idade, ba populasaun totál grupu idade tama-eskola primáriu ofisiál, espresa hanesan persentajen ida.

$TMA_{p,t} =$

$$\frac{\text{Número participante foun ba primeiru grau edukasaun primáriu (idade sira hotu) iha tinan - eskolár } t}{\text{Populasaun grupu idade tama - escola primáriu ofisiál iha tinan - eskolár } t} \times 100$$

$p = \text{primáriu}$

Figura 1-24 Komparasaun Taxa Matrícula Aparente iha 2008/2009, 2010 no 2011 tuir Distritu



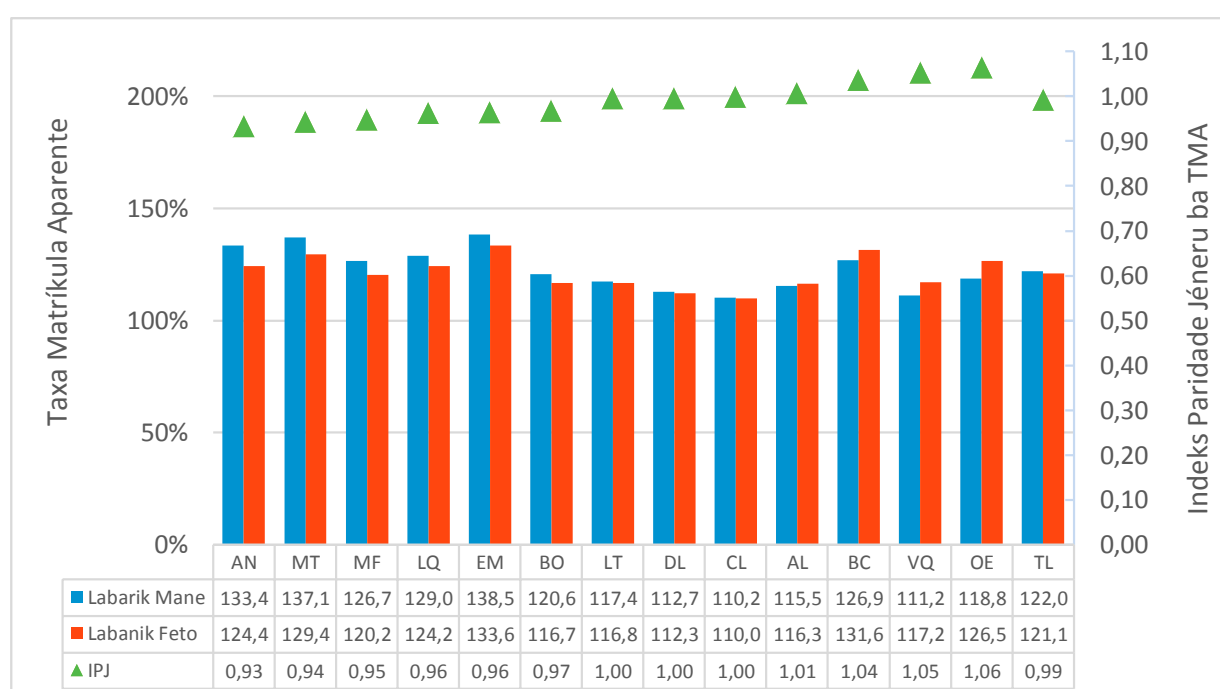
Bazeia ba tabela 23 iha Aneksu.

AL (Aileu); AN (Ainaro); BC (Baucau); BO (Bobonaro); CL (Covalima); DL (Dili); EM (Ermera); LT (Lautem); LQ (Liquica); MT (Manatuto); MF (Manufahi); OE (Oecusse); VQ (Viqueque); TL (Nasionál)

IPJ iha nivel nasaun laran tomak hatudu disparidade ho nível 0.99 afavór ba labarik mane sira. Buat ne'e sai kontráriu ba IPJ iha tinan 2010 ho 1.02 hanesan nível nasional ne'ebé maioria distritu sira iha IPJ afavór ba labarik feto sira.

Iha nível ditritu, iha distritu neen ho IPJ afavór ba labarik mane sira, distritu sira-ne'e maka: Ainaro (0.93), Manatuto (0.94), Manufahi (0.95), Liquica (0.96), Ermera (0.96) no Bobonaro (0.97). Pelu kontráriu, iha distritu tolu mak hatudu paridade entre labarik feto no labarik mane sira (Lautem, Dili no Covalima) no distritu haat ho IPJ afavór ba labarik feto sira, distritu sira-ne'e maka: Aileu (1.01), Baucau (1.04), Viqueque (1.05) no Oecusse (1.06).

Figura 1-25 Taxa Matríkula Aparente no Indeks Paridade Jéneru (IPJ) ba TMA iha 2011 tuir Jéneru



Bazeia ba tabela 23 iha Aneksu.

AL (Aileu); AN (Ainaro); BC (Baucau); BO (Bobonaro); CL (Covalima); DL (Dili); EM (Ermera); LT (Lautem); MT (Manatuto); VQ (Viqueque); LQ (Liquica); MF (Manufahi); OE (Oecusse); TL (Nasional)

9. Proporsaan Profesór-Alunu (PPA) tuir Nível Ensinu no Distritu

(Hare iha Tabela 24 iha Aneksu)

Númeru profesór sira-ne'ebé uza ba kalkulasaun ba PPA ida-ne'e inklui de'it profesór sira serbisu tempu tomak no serbisu tempu sorin-balun. Profesór voluntáriu sira la inklui iha tinan ida-ne'e nia kalkulasaun hanesan kontraria ba tinan 2010, tanba ne'e maka komparasaun dados ho tinan antes nian ne'e la halo.

Iha nível nasaun laran tomak, PPA iha eskola primáriu sira maka 38.7, 30.1 iha Eskola Bázika¹, 37.9 iha Pre-Sekundáriu no 27.3 iha eskola sekundáriu sira. Hanesan totál ba nível eskola hotu, PPA maka 34.6.

Tuir distritu no nível ensin, distritu sira hotu iha PPA liu 25 iha eskola primáriu sira. PPA aas liuhotu maka iha Ermera (54.1), tuir kedas hosi Ainara (44.3), Dili (43.6) no Oecusse (43.5). Distritu sira seluk iha PPA hahú hosi 28 to'o 39.

Iha Eskola Bázika, iha distritu ida mak relata iha PPA menus hosi 25, ne'e maka Liquica (23.8). Distritu barak seluk iha PPA hahú hosi estudante na'in 25 to'o 30 exeptu Ainara (32.5), Baucau (36.0), Dili (34.3) no Ermera (41.5).

Iha eskola pre-sekundáriu sira, iha distritu haat maka relata PPA menus hosi 25, no distritu tolu hahú hosi 25 to'o 30. Distritu neen seluk iha 30, distritu sira-ne'e maka Ainara (40.7), Baucau (34.6), Dili (61.3), Ermera (32.6), Lautem (42.1) no Manatuto (36.8).

PPA menus liuhotu maka iha Aileu (22.7) no Bobonaro (23.2), respetivamente.

Iha eskola sekundáriu, distritu tolu iha estudante menus liután duké 20 (Lautem; 18.4, Oecusse; 19.8 no Viqueque; 13.9). Iha distritu haat seluk hahú hosi 20 to'o na'in 25, no restu hosi distritu neen iha liután 25, distritu sira-ne'e maka: Ainara (29.2), Ainara (29.2), Baucau (34.3), Covalima (25.3), Dili (33.3), Ermera (43.3) and Liquica (28.0).

Proporsaan Profesór-Alunu

Atu sukat nível rekursu umanu ne'ebé tama (profesór) no halo projesaun ba númeru profesór ne'ebé presiza *.

Nível primáriu

PPA p,t =

$$\frac{\text{Totál númeru estudante sira iha edukasaun primáriu iha tinan eskolár } t}{\text{Totál númeru profesór sira iha edukasaun primáriu iha tinan eskolár } t}} \times 100$$

p = primáriu

Nível Eskola Bázika

PPA eb,t =

$$\frac{\text{Totál númeru estudante sira iha edukasaun Eskola Bázika iha tinan eskolár } t}{\text{Totál númeru profesór sira iha edukasaun Eskola Bázika iha tinan eskolár } t}} \times 100$$

eb = Eskola Bázika

Nível Pre-Sekundáriu

PPA ps,t =

$$\frac{\text{Totál númeru estudante sira iha edukasaun Pre-Sekundáriu iha tinan eskolár } t}{\text{Totál númeru profesór sira iha edukasaun Pre-Sekundáriu iha tinan eskolár } t}} \times 100$$

ps = Pre-Sekundáriu

Nível Pre-Sekundáriu

PPA s,t =

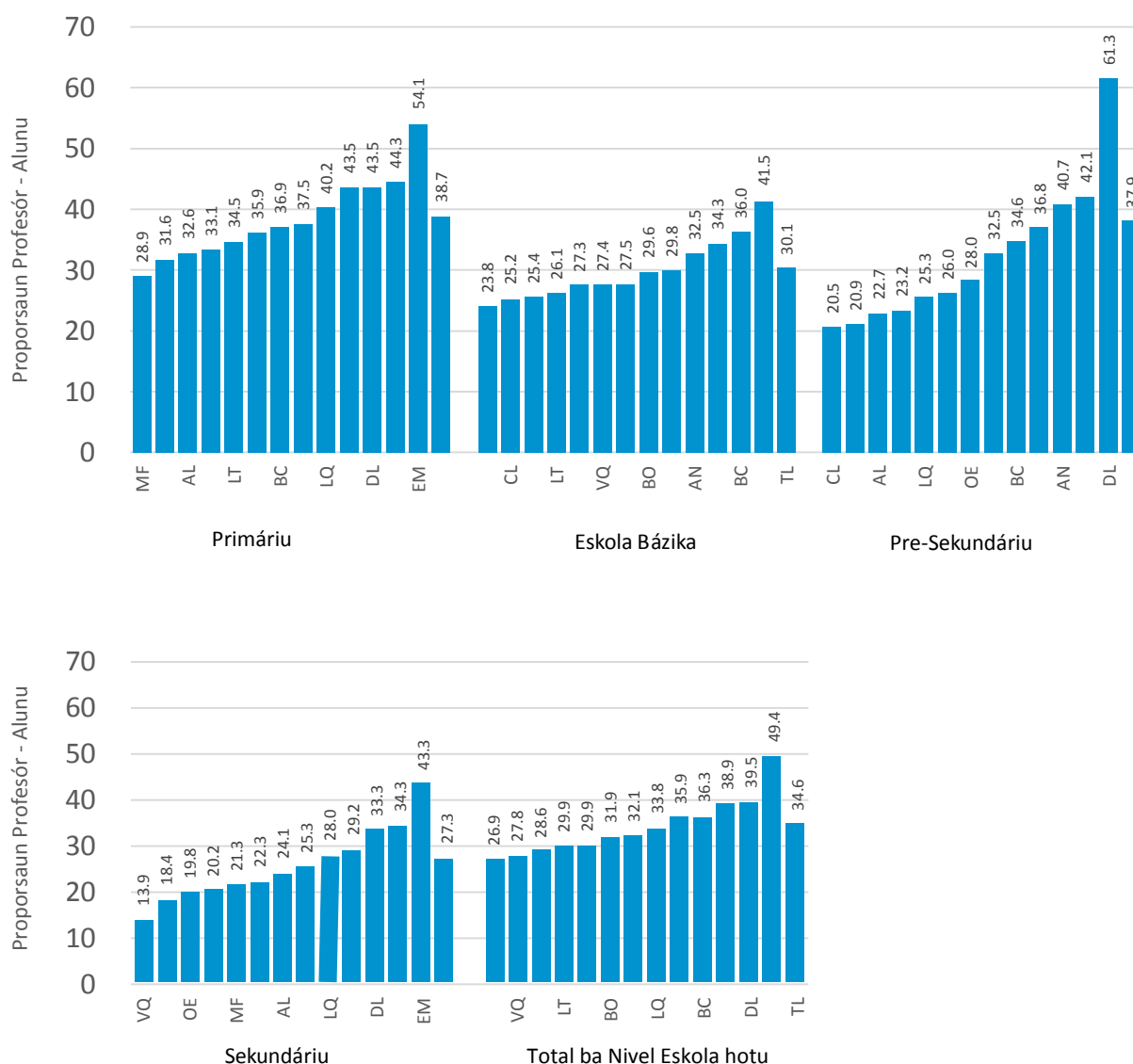
$$\frac{\text{Totál númeru estudante sira iha edukasaun Sekundáriu iha tinan eskolár } t}{\text{Totál númeru profesór sira iha edukasaun Sekundáriu iha tinan eskolár } t}} \times 100$$

s = Pre-Sekundáriu

* Teachers are counted as one teacher regardless the type of teacher (full time or part time teacher).

¹ Eskola Bázika mak eskola sentráil ida iha agrupamentu ida (cluster). Agora dadaun Timor-Leste uza hela sistema agrupamentu ida ba Ensinu Báziku (K1 to K9). Agrupamentu ne'e kompostu husi Eskola Bázika ida (eskola sentráil) no eskola filiál sira (eskola satélite sira). Eskola Bázika lokaliza iha sentru jeográfiku husi agrupamentu ida. Eskola hirak ne'e fornese edukasaun ba siklu tolu husi Ensinu Báziku (K1 to'o K9) no sei iha facilidade infraestrutura importante sira.

Figura 1-26 Proporsauñ Profesór-Alunu iha Primáriu, Eskola Bázika no Pre-Sekundáriu iha 2011



Bazeia ba tabela 24 iha Aneksu.

AL (Aileu); AN (Ainaro); BC (Baucau); BO (Bobonaro); CL (Covalima); DL (Dili); EM (Ermera); LT (Lautem); LQ (Liquica); MT (Manatuto); MF (Manufahi); OE (Oecusse); VQ (Viqueque); TL (Nasionál)

10. Medida Klase Média tuir Nível Ensino no Distritu

(Hare iha Tabela 25, 26 no 27 iha Aneksu)

Iha nível nasaun laran tomak, iha nível primáriu (siklu 1 no 2), medida klase média mak estudante na'in 30 iha eskola públiku sira no estudante na'in 29 iha eskola privadu sira. Número sira-ne'e aas liután duké 2010 ho estudante na'in 29 iha eskola públiku no estudante na'in 28 iha eskola privadu sira.

Iha nível pre-sekundáriu, medida klase média maka estudante na'in 41 iha eskola públiku sira no estudante na'in 39 iha eskola privadu sira. Kompara ho tinan 2010, medida klase média iha eskola públiku sira ne'e aas liután iha tinan 2011 ida-ne'e ho estudante na'in 6. Medida klase média ba eskola públiku sira kontinua hanesan iha tinan antes.

Iha nível sekundáriu, medida klase média iha eskola sekundáriu sira maka estudante na'in 46 kada klase iha eskola públiku sira, estudante na'in 46 kada klase iha eskola privadu sira no estudante na'in 46 kada klase iha total eskola sekundáriu sira. Número sira-ne'e aas liután kompara ho tinan 2010 ho estudante na'in 43 kada klase iha eskola públiku sira no estudante na'in 42 kada klase iha eskola privadu sira.

Bainhira haree ba número sira tuir siklu no distritu, iha siklu 1 ensinu báziku hanesan total (eskola públiku no privadu hamutuk), proporsaun ba estudante na'in 30 no liután kada klase iha distritu hitu hosi distritu sanulu resin tolu ne'e, maka iha : Ainaro (na'in 31), Dili (na'in 40), Ermera (na'in 39), Lautem (na'in 30), Liquica (na'in 34), Manatuto (na'in 30) no Oecusse (na'in 35).

Iha siklu 2 ensinu báziku hanesan total (eskola públiku no privadu hamutuk), distritu Dili de'it maka rejista iha medida klase média liután estudante na'in 30 kada klase (na'in 34). Medida klase média menus liuhotu ba siklu ida-ne'e maka iha Covalima ho estudante na'in 19 kada klase.

Iha siklu 3 ka nível pre-sekundáriu, distritu hotu rejista medida klase média aas liután duke estudante na'in 30 kada klase. Número aas liuhotu maka iha Dili ho estudante na'in 52 kada klase embora menus liuhotu maka iha distritu tolu (Ainaro, Manatuto, Viqueque) ho estudante na'in 34 kada klase, respetivamente.

Iha nível distritu sekundáriu, distritu sira hotu iha medida klase média ho estudante na'in 30 ka liu iha eskola públiku sira embora iha de'it distritu 2 ho medida klase média menus liután estudante na'in 30 (Manatuto ho estudante na'in 29 kada klase no Viqueque ho estudante na'in 25 kada klase). Lautem laiha eskola privadu. Medida klase média aas liuhotu iha eskola públiku sira maka iha Ainaro ho estudante na'in 62 kada klase. Iha eskola privadu sira, medida klase média aas liuhotu maka iha Dili ho estudante na'in 56 kada klase.

Kona-ba aumentu/hamenus medida klase média iha tinan 2011 ne'e kompara ho tinan 2010, distritu Dili iha medida klase média iha siklu tolu tomak kompara ho distritu sira seluk iha tinan 2010. Ba tinan 2011 ne'e, Dili sei iha proporsaun aas liuhotu ba siklu hotu (siklu 1 ensinu báziku, siklu 2 edukazaun báziku) no nível sira (primáriu no pre-sekundáriu) iha nasaun laran tomak.

Medida Klase Média

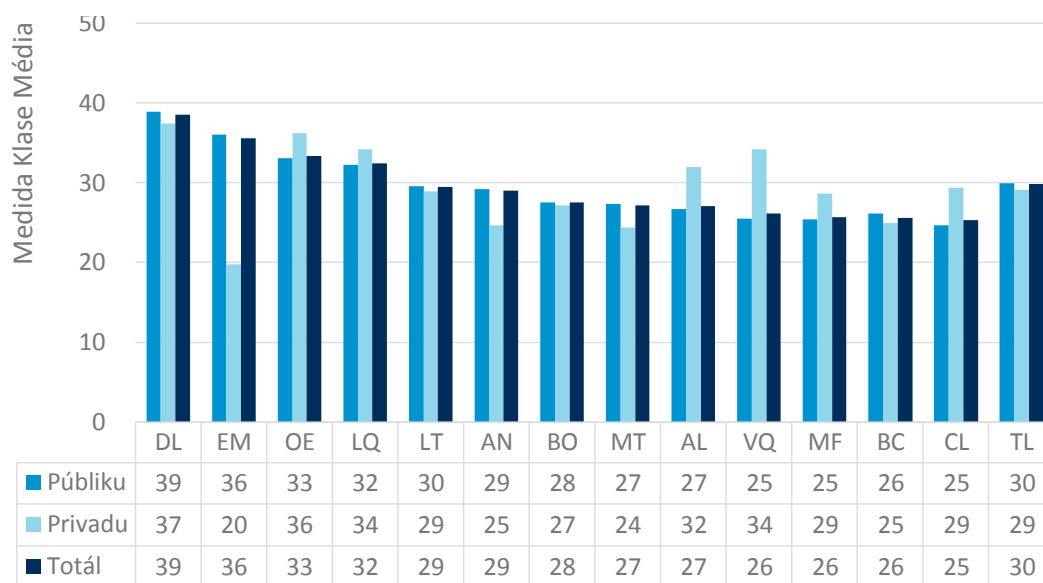
Refere ba divizaun ba estudante sira ne'ebé tuir kursu estudu komun, bazeia ba número kursu komun sira-ne'ebé aas liuhotu (normalmente estudu obrigatóriu sira), no eskui hanorin iha sub-grupu fora hosi kondisaun sala aula regulár no programa sira ho nesesidade- espesial.

Medida Klase Média =

$$\frac{\text{Número total estudante sira ne'ebé matricula iha nível edukasaun balu iha tinan eskolár t}}{\text{Número total ba klase sira* iha nível edukasaun balu iha tinan eskolár t}} \times 100$$

* Klase ne'e nu'udar estrutura pedagójika ne'ebé kada estudante ne'e rejista ba. La haree ba nível estudu, estudante ida rejista iha klase ida de'it. Labele iha konfuzsaun ho número sala aula.

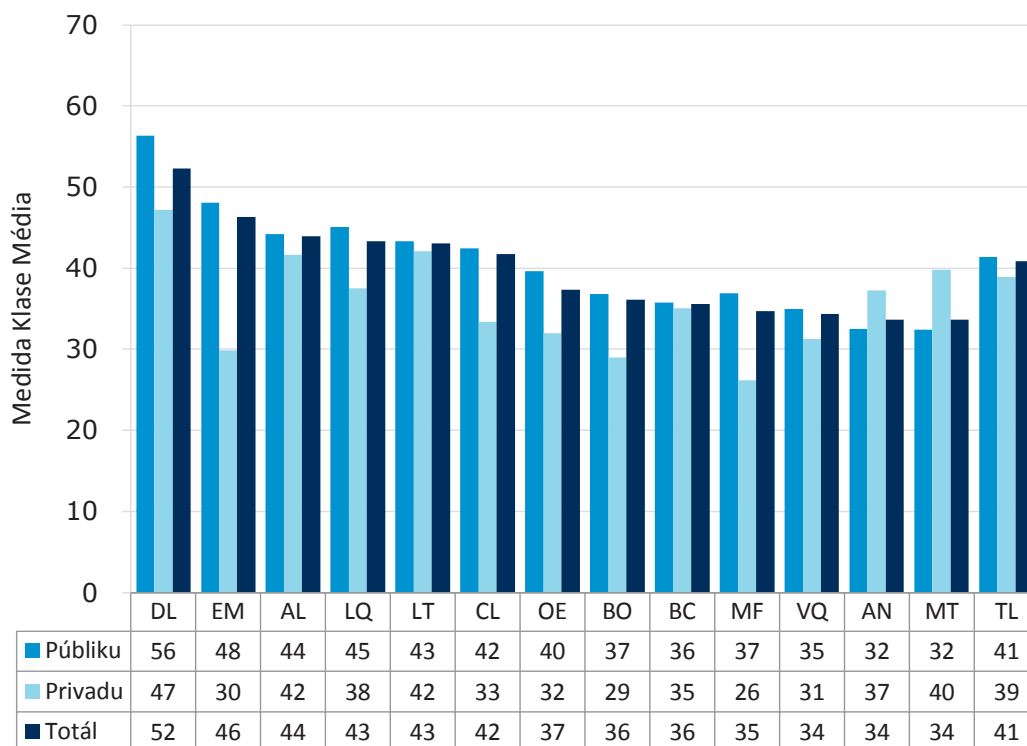
Figura 1-27 Medida Klase Média iha Eskola Primáriu Públiku no Privadu sira (Siklu 1 & 2) iha 2011



Bazeia ba tabela 25 iha Aneksu.

AL (Aileu); AN (Ainaro); BC (Baucau); BO (Bobonaro); CL (Covalima); DL (Dili); EM (Ermera); LT (Lautem); LQ (Liquica); MT (Manatuto); MF (Manufahi); OE (Oecusse); VQ (Viqueque), TL (Nasionál)

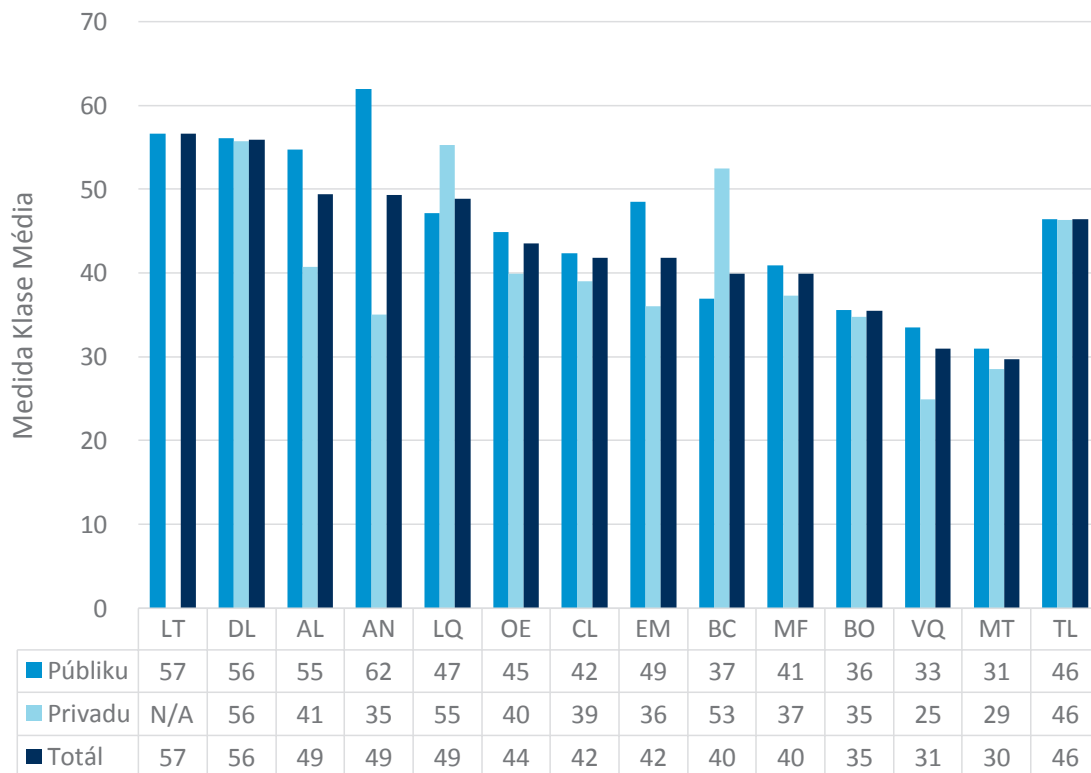
Figura 1-28 Medida Klase Média iha Eskola Pre-Sekundáriu Públiku no Privadu (Siklu 3) iha 2011



Bazeia ba tabela 26 iha Aneksu.

AL (Aileu); AN (Ainaro); BC (Baucau); BO (Bobonaro); CL (Covalima); DL (Dili); EM (Ermera); LT (Lautem); LQ (Liquica); MT (Manatuto); MF (Manufahi); OE (Oecusse); VQ (Viqueque), TL (Nasionál)

Figura 1-29 Medida Klase Média iha Eskola Sekundáriu Públiku no Privadu sira iha 2011



Bazeia ba tabela 27 iha Aneksu.

AL (Aileu); AN (Ainaro); BC (Baucau); BO (Bobonaro); CL (Covalima); DL (Dili); EM (Ermera); LT (Lautem); LQ (Liquica); MT (Manatuto); MF (Manufahi); OE (Oecusse); VQ (Viqueque)

Laiha eskola privadu iha Lautem (LT).

2 | Progresaan no Konkluzaan



1. Taxa Promosaun (TP) tuir Grau

(Hare iha Tabela 28, 29, 30 no 31 iha Aneksu)

Hanesan ho tinan antes 2010, bainhira haree ba taxa promosaun iha tinan 2011 tuir grau, iha nível nasaun laran tomak, taxa ne'e sa'e bainhira muda ba grau aas liután ba grau 8-9. Maibé, iha tinan 2011 ne'e, taxa promosaun hosi grau 9-10 tun ba to'o grau 11-12. Tendénsia diminuisaun ne'e iha tinan 2011 sai kontráriu hosi ida-ne'ebé eziste iha tinan antes 2010.

Taxa promosaun menus liuhotu kontinua iha Grau 1 ba Grau 2 ho pursentu 60.87. Taxa aas liuhotu iha nível primáriu mak hosi Grau 5 ba Grau 6 ho pursentu 87.81 no hosi Grau 8 ba Grau 9 ho pursentu 92.64 iha nível pre-sekundáriu. Taxa promosaun hosi Grau 10 ba Grau 11 mak pursentu 91.60 no hosi Grau 11 ba Grau 12 mak pursentu 92.06.

Distritu neen hosi distritu sanulu resin tolu (Ainaro, Baucau, Dili, Ermera, Liquica no Manufahi) iha taxa promosaun aas liután duké pursentu 60 hosi Grau 1 ba Grau 2. Taxa aas liuhotu mak iha Dili ho pursentu 82.95 embora taxa menus liuhotu mak iha Covalima ho pursentu 51.28.

Dili iha taxa promosaun aas liuhotu iha kuaze grau sira hotu iha nível primáriu no pre-sekundáriu, exeptu hosi Grau 5 ba Grau 6 ne'ebé Ainaro mak aas liuhotu ho pursentu 91.35, tuir kedas hosi Dili ho pursentu 90.77.

Promosaun aas liuhotu iha nível sekundáriu rejista iha Aileu ba promosaun hosi Grau 10 ba Grau 11 no hosi Grau 11 ba Grau 12. Pelu kontráriu, promosaun menus liuhotu hosi Grau 10 ba Grau 11 iha Manatuto ho pursentu 86.81 embora hosi Grau 11 ba Grau 12 iha Oecusse ho pursentu 88.97.

Ba "taxa promosaun" hosi Grau 6 ba Grau 7 no hosi Grau 9 ba Grau 10, halo favór refere ba Taxa Tranzisaun hosi nivel Primáriu ba Pre-Sekundáriu no hosi nivel Pre-Sekundáriu ba Sekundáriu.

Taxa Promosaun

Ne'e katak proporsaun ba estudante sira-ne'ebé ho susesu kompleta tiha ona grau ida no prosede ba grau tuirmai iha tinan tuirmai.

$TP_{g,t} =$

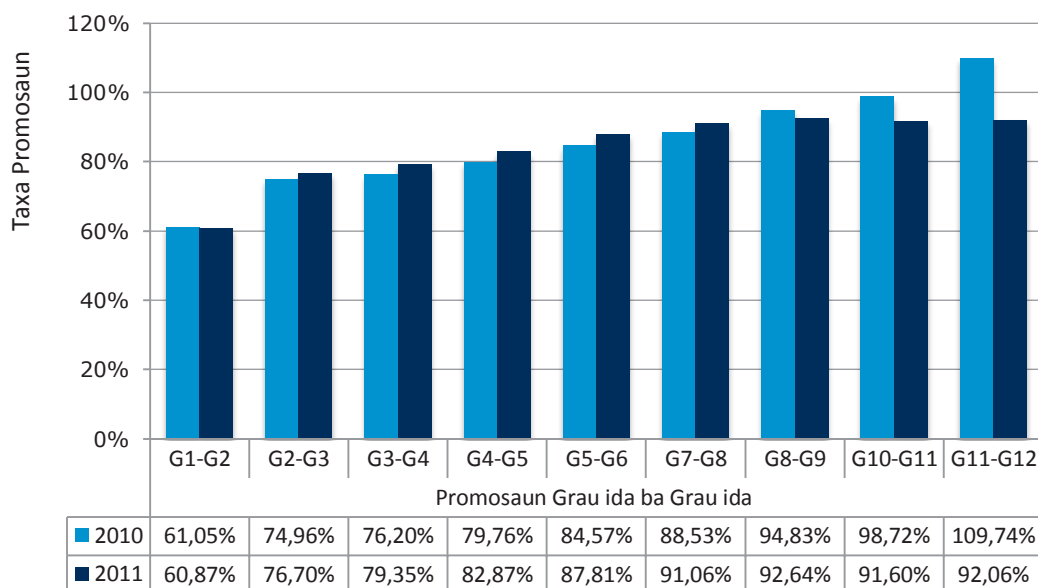
$$\frac{\text{Número alunu promovidu iha grau } g+1, \text{ iha tinan - eskolár } t+1}{\text{Número alunu sira ne'ebé matrikula iha grau } g, \text{ iha tinan - eskolár } t} \times 100$$

KA

$TP_{g,t} =$

$$\frac{\left(\begin{array}{c} \text{Matrikula totál iha} \\ \text{grau } g+1 \text{ iha} \\ \text{tinan - eskolár } t+1 \end{array} \right) - \left(\begin{array}{c} \text{númeru repetente sira iha grau} \\ \text{g+1 iha tinan - eskolár } t+1 \end{array} \right)}{\left(\begin{array}{c} \text{Número alunu sira ne'ebé} \\ \text{matrikula iha grau } g, \\ \text{iha tinan - eskolár } t \end{array} \right)} \times 100$$

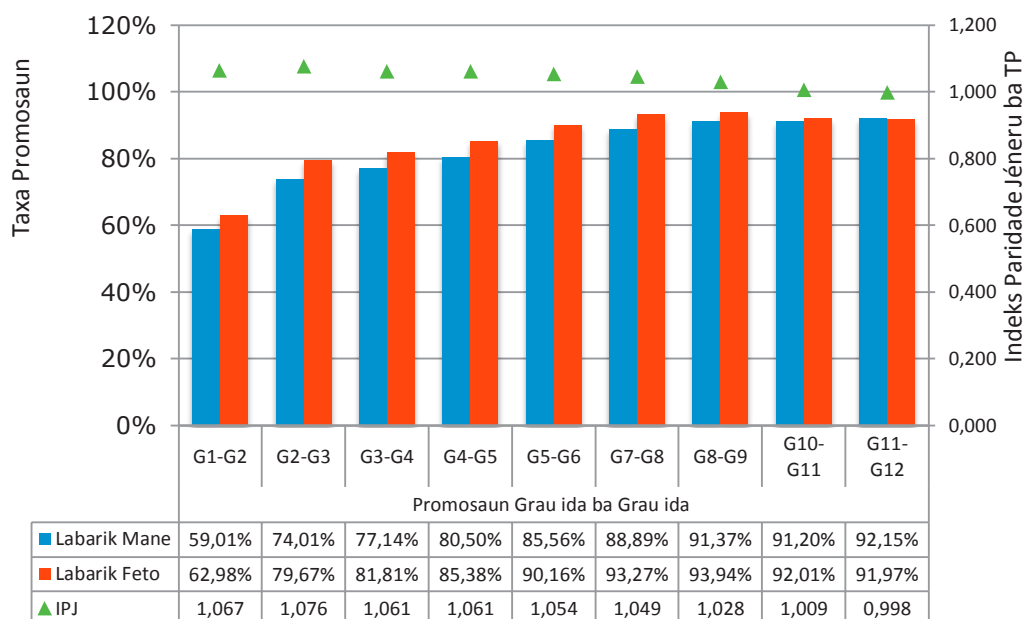
Figura 2-1 Taxa Promosaun Estudante Nível Nasionál Primáriu, Pre-Sekundáriu no Sekundáriu iha 2010 no 2011



Bazeia ba tabela 30 no 31 iha Aneksu.

Em termu de jeneru, taxa promosaun ba labarik feto sira a'as liu fali labarik mane sira ho exepsaun ba labarik turma 11 – 12 ano de eskolaridade. Diferensa Taxa Promosaun entre estudante feto no mane reduz kuandu tinan eskolaridade sae husi klase kiik ba boot. Iha klase 10 ano to 11 ano, IPJ hatudu kuaze paridade ho 1.01 maske Taxa Promosaun iha klase 11 ano no 12 ano ne'ebé estudante mane a'as uituan.

Figure 2-2 Taxa Promosaun Estudante Nível Nasionál National tuir Jéneru no Indeks Paridade Jéneru (IPJ) ba TP iha 2011



Bazeia ba tabela 30 no 31 iha Aneksu.

2. Taxa Tranzisaun (TT) (%) hosi Nível Primáriu ba Pre-Sekundáriu no hosi Nível Pre-Sekundáriu ba Sekundáriu tuir Distritu

(Hare iha Tabela 32 iha Aneksu)

Iha nivel nasaun laran tomak, maizumenus estudante primáriu porsentu 77.50 hala'o progresu ba primeiru grau eskola pre-sekundáriu. Iha diminuisaun maizumenus porsentu 8.19 hosi tinan antes 2010. Hosi grau uluk pre-sekundáriu nian ba primeiru grau nível sekundáriu, maizumenus estudante pre-sekundáriu porsentu 77.43 hala'o progresu iha tinan 2011 ne'e. Ne'e nu'udar diminuisaun maizumenus porsentu 8.4 hosi tinan antes 2010.

Tenke iha kuidadu atu interpreta komparasaun entre taxa tranzisaun tinan 2010 no tinan 2011 nian. Métodu kalkulasaun ba taxa tranzisaun muda tiha ona hosi tinan 2011. Hosi tinan 2011, kalkulasaun ba taxa tranzisaun iha livru anuál ida-ne'e uza dados tinan rua nian maka partisipante foun sira tinan 2012 nian hosi grau 7 (eskola pre-sekundáriu) no estudante sira matrikuladu grau 6 tinan 2011 nian (eskola Primáriu). Entre partisipante foun tinan 2012 nian hosi grau 7, estudante sira-ne'ebé regista tiha ona iha kualker distritu iha rai laran de'it maka hetan selesaun atu uza hanesan partisipante foun. Buat ida-ne'e tanba iha número partisipante foun balu ne'ebé husik hela tiha ona sistema eskola durante tempu balu iha pasadu, no taxa tranzisaun dala ruma sei sai liután porsentu 100 se karik estudante sira-ne'e inkluidu mós iha partisipante foun sira. Maibé, ho kalkulasaun ida-ne'e, taxa tranzisaun nível Pre-Sekundáriu ba Sekundáriu iha Dili sei hatudu liután duké porsentu 100. Razaun ba buat ne'e tanba la'ós estudante balu ne'ebé registadu iha distritu sira seluk, muda mai Dili atu tama eskola sekundáriu, no halo populasaun sai barak liután duké estudante sira grau 6 nian iha tinan antes finalmente.

Taxa Tranzisaun

Ne'e katak proporsaan estudante sira-ne'ebé halo progresu hosi grau finál hosi nível ida ba primeiru grau nível tuirmai, espresa hanesan persentajen hosi sira-ne'ebé matrikula iha grau finál tinan skolár anteriór. Buat ne'e hatudu grau asesu ba nível aas liután tuirmai, hodi sukat mobilidade sa'e ba leten iha irarkia edukasionál.

TT uluk ba mai, t =

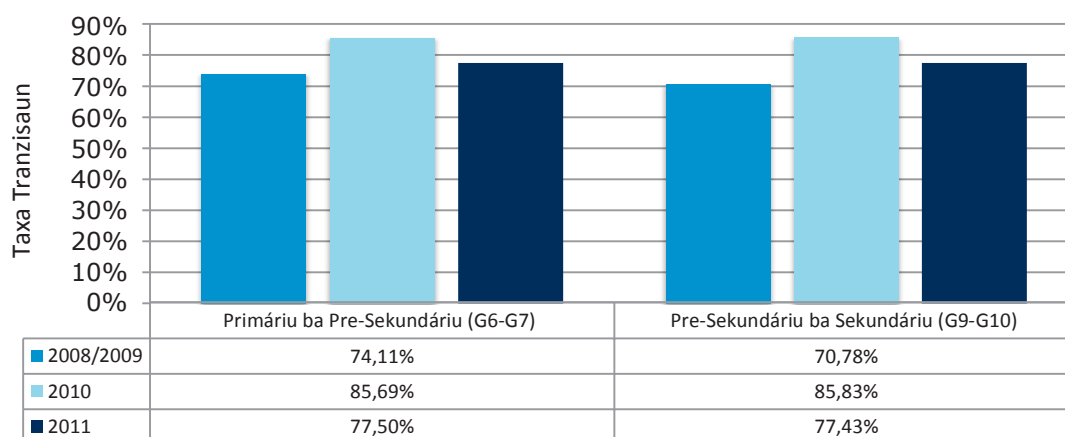
Partisipante foun sira ba
primeiru grau nível aas liután
tuirmai iha tinan skolár t+1

Númeru alunu sira iha grau uluk
nível antes iha tinan skolár t

×100

uluk ba mai=Nível uluk ba nível tuir mai

Figure 2-3 Taxa Tranzisaun Nível Nasionál hosi Nível Primáriu ba Pre-Sekundáriu no Pre-Sekundáriu ba Sekundáriu iha 2008/09, 2010 no 2011



Bazeia ba tabela 32 iha Aneksu.

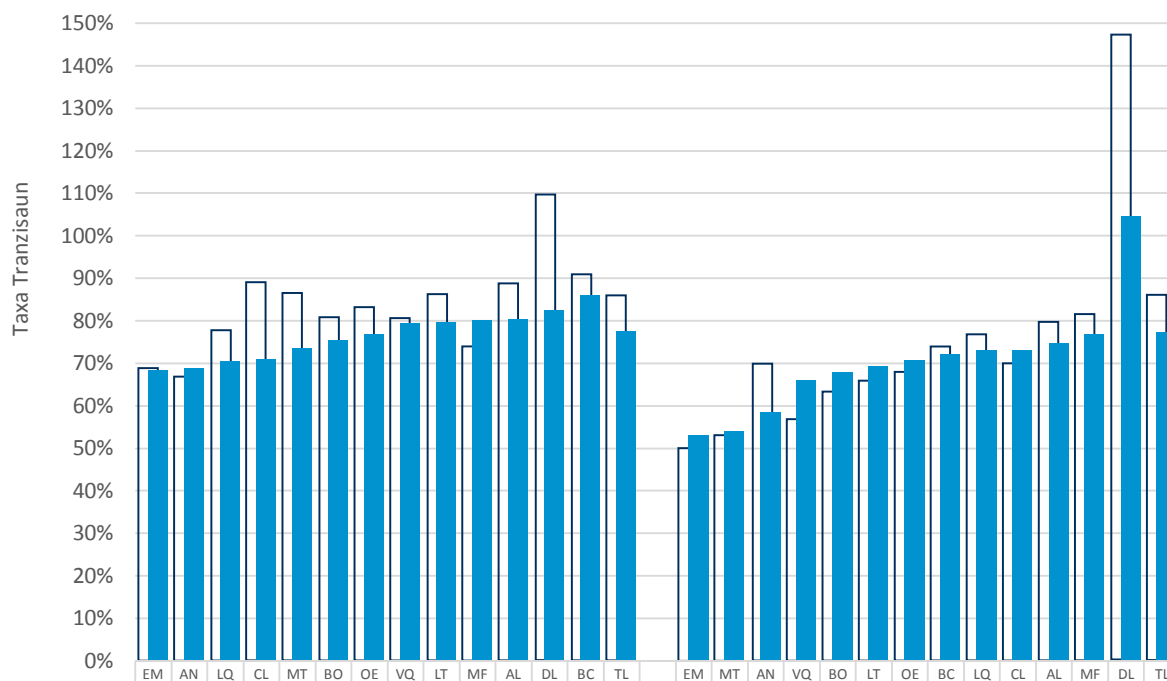
Kona-ba taxa tranzisaun nível primáriu ba pre-sekundáriu tuir grau, iha distritu haat ho taxa tranzisaun aas liután duké pursentu 80, distritu sira-ne'e maka: Aileu (pursentu 80.41), Baucau (pursentu 86.02), Dili (pursentu 82.61) no Manufahi (pursentu 80.21). Taxa tranzisaun aas liuhotu iha nível nasaun laran tomak mak iha Baucau (pursentu 86.02). Taxa tranzisaun menus liuhotu mak iha Ermera ho pursentu 68.31.

Kompara ho tinan 2010, tuir distritu, distritu rua relata taxa tranzisaun aas liután iha tinan 2011 ne'e, ho aumentu aas liuhotu iha Manufahi ho pursentu 6.02, tuir kedas hosi Ainaro ho pursentu 1.87.

Iha parte seluk, distritu restu sanulu resin ida ne'e relata taxa tranzisaun menus liután iha tinan 2011 ne'e kompara ho tinan antes 2010. Redusaun aas liuhotu mak iha Dili ho pursentu 27.06, tuir kedas hosi Covalima ho pursentu 18.22, Manatuto ho pursentu 13.17.

Iha taxa tranzisaun hosi pre-sekundáriu ba sekundáriu, Dili relata taxa tranzisaun aas liuhotu maibé tenke iha kuidadu tanba taxa ne'e liu pursentu 100 tanba estudante sira muda mai Dili iha tinan ida-ne'e hosi distritu sira seluk iha tinan kotuk ba eskola sekundáriu sira, tanba ne'e sira rejista iha Dili iha tinan ida-ne'e de'it ba tranzisaun.

Figura 2-4 Taxa Tranzisaun hosi Nível Primáriu ba Pre-Sekundáriu no Pre-Sekundáriu ba Sekundáriu tuir Distritu iha 2010 no 2011

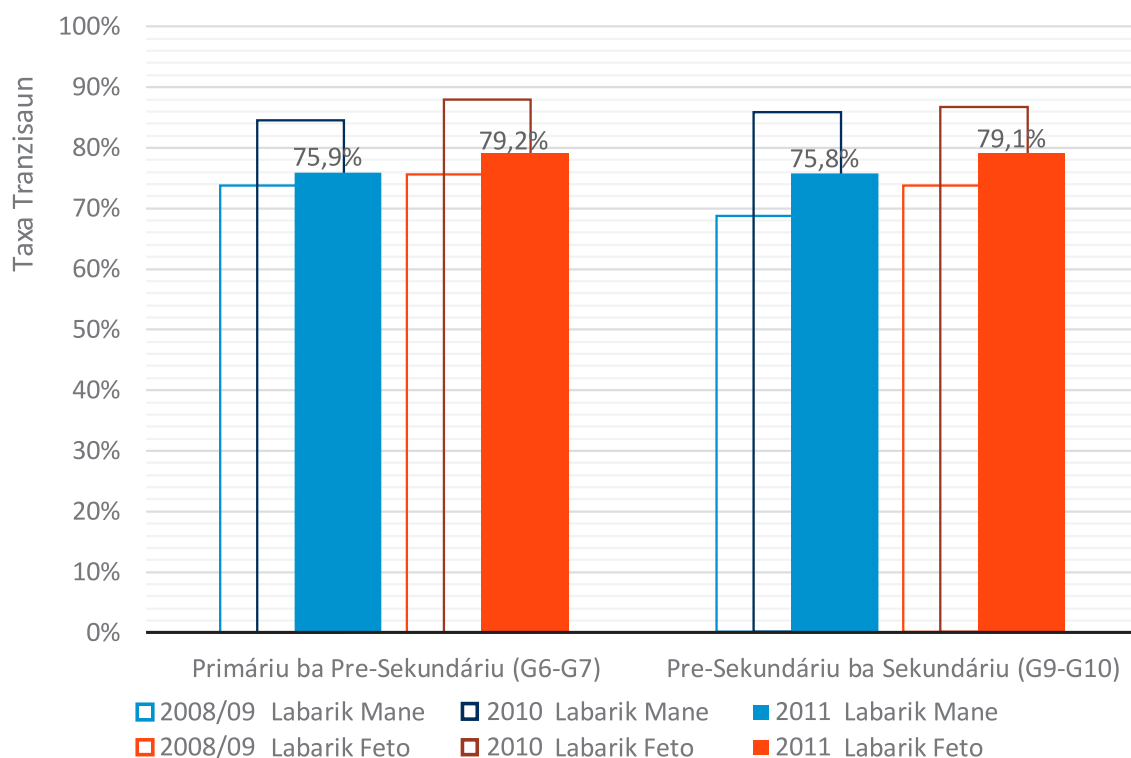


Bazeia ba tabela 32 iha Aneksu.

AL (Aileu); AN (Ainaro); BC (Baucau); BO (Bobonaro); CL (Covalima); DL (Dili); EM (Ermera); LT (Lautem); LQ (Liquica); MT (Manatuto); MF (Manufahi); OE (Oecusse); VQ (Viqueque); TL (Nasionál)

Kona-ba perspectiva jéneru, hanesan ho tinan rua uluk, taxa tranzisaun aas liután oituan ba estudante feto duké estudante mane sira. Taxa tranzisaun mane iha nível primáriu ba pre-sekundáriu mak porsentu 75.9 enkuantu taxa tranzisaun feto mak porsentu 79.2. Haree diferença idéntiku ida entre taxa tranzisaun alunu feto no alunu mane husi nível pre-sekundária to'o sekundária ho alunu feto sira iha porsentu 79.1 no alunu mane sira iha porsentu 75.8.

Figura 2-5 Taxa Tranzisaun Nível Nasionál hosi Nível Primáriu ba Pre-Sekundáriu no Pre-Sekundáriu ba Sekundáriu tuir Jéneru Iha 2008/09, 2010 no 2011



Bazeia ba tabela 32 in Aneksu. Número sira iha gráfiku ne'e hotu ba 2011

3. Persentajen ba Repetente sira tuir Nível Ensino no Grau

(Hare iha Tabela 33, 34, 35, 36 no 37 iha Aneksu)

Iha nível nasaun laran tomak, númeru estudante sira-ne'ebé repete grau ida maka na'in 41.007 hosi totál estudante na'in 242.221 ne'ebé matrikuladu iha inísiu tinan 2011 ka maizumenus pursentu 16.93 hosi estudante sira tomak ne'ebé matrikuladu ne'e sai repetente. Iha pre-sekundáriu, estudante na'in 2.254 (pursentu 3.56 hosi totál estudante pre-sekundáriu ne'ebé matrikuladu) ne'e sai repetente hosi totál númeru estudante na'in 63.401 ne'ebé matrikuladu iha inísiu tinan 2011. Iha nível sekundáriu, iha repetente na'in 428 (pursentu 0.95 hosi totál estudante sekundáriu matrikuladu) hosi totál númeru estudante na'in 44.857 iha inísiu tinan eskolár 2011, ne'ebé sai repetente na'in 34 tan duké tinan antes 2010.

Persentajen ba Repetente sira

Sukat númeru totál estudante sira-ne'ebé matrikuladu iha grau hanesan iha tinan antes, espresa hanesan persentajen ba totál matrikula iha grau espesifikadu.

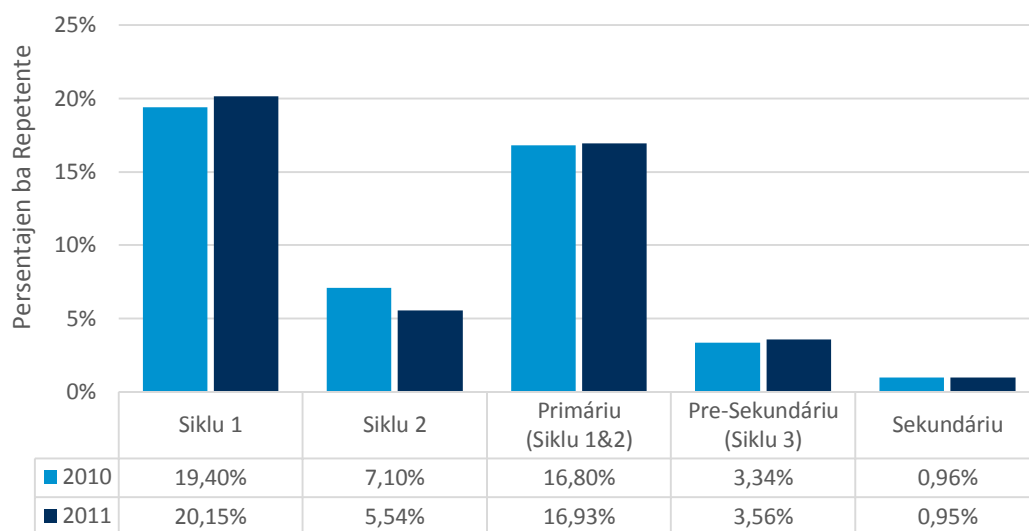
% ba repetente sira g, t =

$$\frac{\text{Númeru estudante sira ne'ebé repete grau g iha tinan eskolár t}}{\text{Númeru estudante sira ne'ebé matrikuladu iha grau g, iha tinan eskolár t}} \times 100$$

Númeru estudante sira ne'ebé matrikuladu iha grau g, iha tinan eskolár t)

Tuir siklu, persentajen ba repetente sira iha siklu 1 ensinu báziku mak pursentu 20.15, pursentu 5.54 iha siklu 2 ensinu báziku.

Figura 2-6 Persentajen Nivel Nasionál ba Repetente sira tuir Siklu 1, Siklu 2, Primáriu (Siklu 1 & 2), Pre-sekundariu (Siklu 3) no Sekundáriu iha 2010 no 2011 (Tantu Eskola Públiku no Privadu Hamutuk)



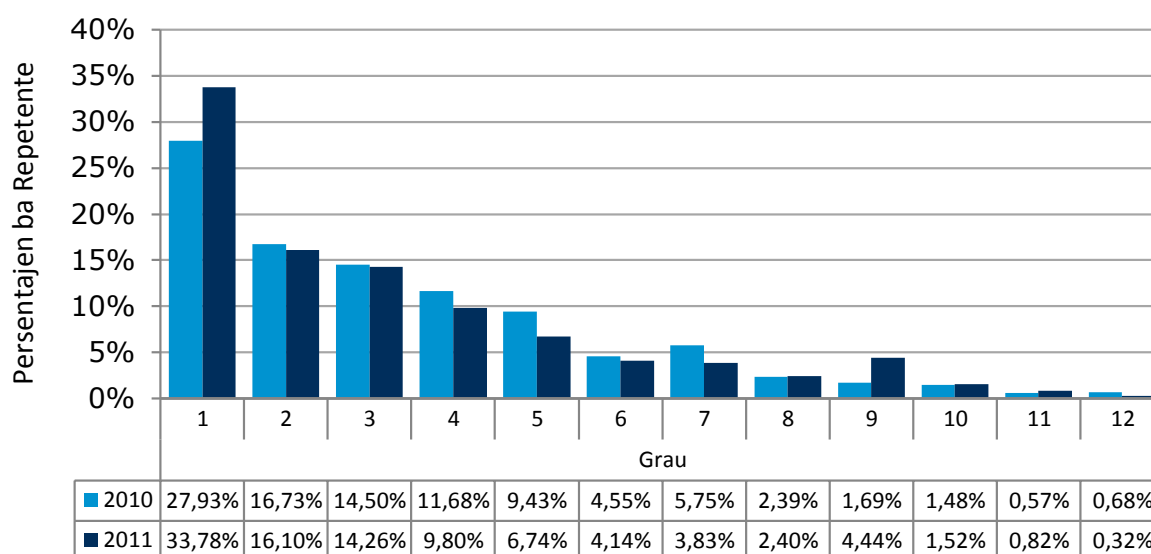
Bazeia ba tabela 36 no 37 iha Aneksu.

Tuir distritu no grau, grau 1 iha maizumenus pursentu 33.78 hosi totál estudante sira-ne'ebé matrikuladu ne'e hanesan repetente. Iha grau 1, distritu sanulu hosi distritu sanulu resin tolu iha persentajen repetente liu pursentu 30, aas liuhotu mak iha Covalima ho maizumenus pursentu 47.55, tuir kedas hosi Lautem ho pursentu 44.62 no Bobonaro pursentu 40.60. Iha grau 2, proporsaun aas liuhotu ba repetente sira mak iha Aileu ho pursentu 22.92 no menus liuhotu mak Dili ho pursentu 8.13.

Bainhira muda sa'e ba grau aas liután, iha distritu barak liután ho persentajen menus liután ba repetente sira hosi grau 3 to'o grau 8, exeptuiha Lautem ne'ebé iha aumentu signifikante iha grau 6 hanesan pursentu 14.24 (pursentu 7.93 liután duké grau 5).

Iha grau 9, iha distritu 11 (exeptu Viqueque no Baucau) regista persentajen repetente sira aas liután iha tinan ida-ne'e kompara ho tinan antes. Iha grau 10, persentajen repetente aas liuhotu mak iha Manufahi ho pursentu 4.46, tuir kedas Manatuto ho pursentu 3.96. Iha grau 11, Oecusee iha persentajen aas liuhotu ho pursentu 5.03 kompara ho distritu sira seluk ho nível hahú hosi pursentu 0 to'o 1.75. Persentajen aas liután iha grau 12 mak iha distritu Manufahi ho pursentu 1.68. Distritu sira seluk regista persentajen menus liután duké pursentu 1.

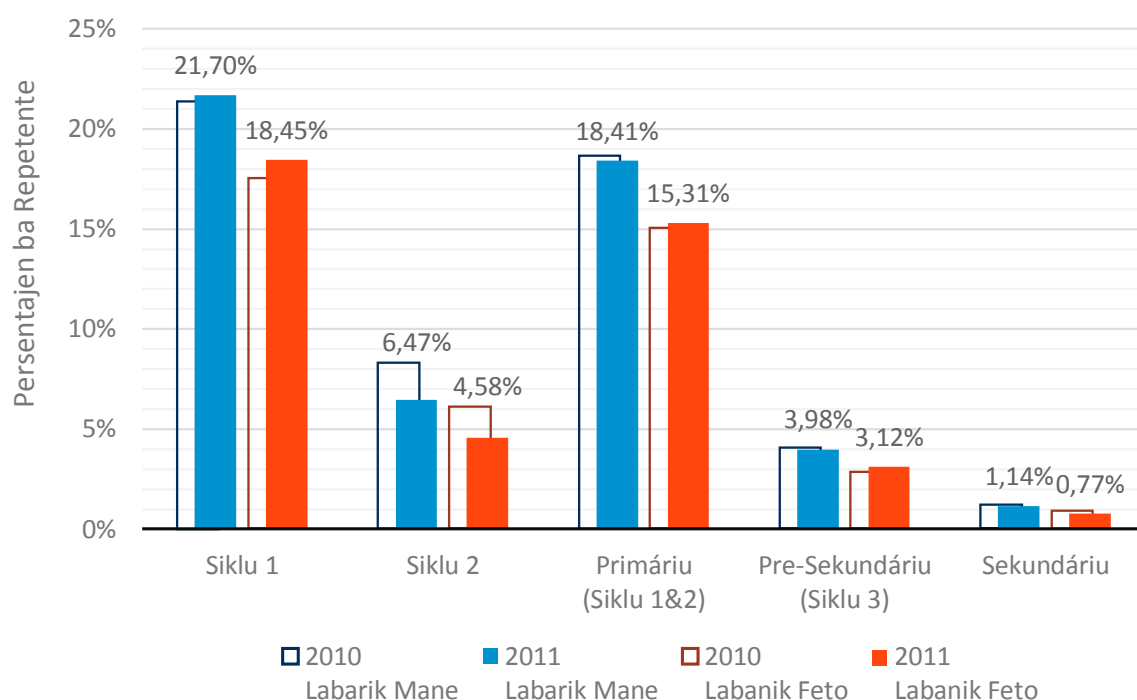
Figura 2-7 Persentajen Nível Nasionál ba Repetente sira tuir Grau iha 2010 no 2011



Bazeia ba tabela 36 no 37 iha Aneksu.

Persentajen repetente sira ne'e aas liután kompara tinan antes iha primeiru siklu ensinu báziku. Taxa ne'e tun signifkikamente bainhira muda ba siklu aas liután. Persentajen menus liután rejista iha tinan ida-ne'e iha siklu 2 ensinu báziku. Siklu 3 no ensinu sekundáriu hatudu taxa hanesan ba tinan antes. Kona-ba perspetiva jéneru, Iha persentazem ne'ebé a'as husi labarik mane repete iha nivel sikulu hotu no sekundariu kompara ho porsentazem labarik feto sira.

Figura 2-8 Persentajen Repetente sira Nível Nasionál tuir Jéneru no tuir Siklu 1, Siklu 2, Primáriu (Siklu 1 & 2), Pre-sekundáriu (Siklu 3) no Sekundáriu iha 2010 no 2011 (Tantu Eskola Públiku no Privadu Hamutuk)



Bazeia ba tabela 36 no 37 iha Aneksu. Númeru sira iha gráfiku ne'e ba hotu 2011

4. Taxa Repetisaun (TR) tuir Nível Ensino, Grau no Distrito

(Hare iha Tabela 38, 39, 40, 41 no 42 iha Aneksu)

Iha nível nasaun laran tomak, número total estudante primáriu sira-ne'ebé repete grau ne'ebé hanesan iha finál tinan eskolár 2011 mak na'in 42.341 (pursentu 17.48) hosi número total ba estudante sira-ne'ebé matrikuladu iha tinan 2011 (estudante na'in 242.221). Iha diminuisaun oituan ho maizumenus pursentu 0.23 kompara ho tinan 2010. Iha pre-sekundáriu, iha estudante na'in 2.061 ne'ebé repete grau ne'ebé hanesan ka pursentu 3.25 hosi número total estudante sira-ne'ebé matrikuladu iha tinan 2011 (estudante na'in 63.401). Hanesan ho eskola primáriu sira, taxa ne'e redús oituan de'it ho pursentu 0.10 kompara ho tinan 2010. Iha sekundáriu, iha estudante na'in 528 (pursentu 1.18) ne'ebé repete grau ne'ebé hanesan hosi estudandte sekundáriu na'in 44.857. Kompara ho tinan 2010, iha aumentu oituan ho estudante na'in 134 ka pursentu 0.01 ba taxa repetisaun.

Taxa Repetisaun

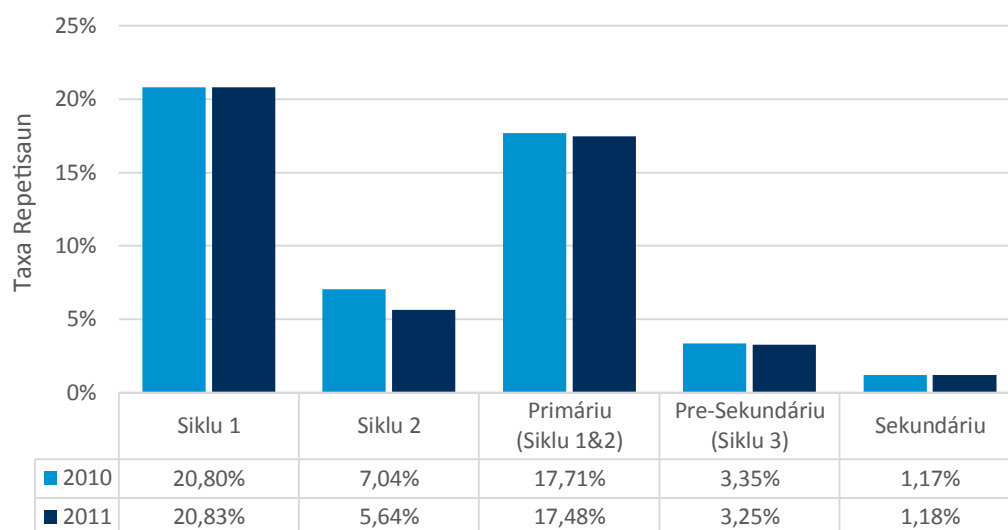
mak proporsaun husi alunu sira ne'ebe repete klase hanesan iha tinan tuir mai nian iha liur husi número total alunu sira ne'ebé matrikula iha klase ne'e iha tinan ne'e.

TR g,t =

$$\frac{\text{Número estudante sira} \\ \text{- ne'ebé repete grau g} \\ \text{iha tinan - eskolár t+1}}{\text{Número estudante sira} \\ \text{matrikuladu iha grau g,} \\ \text{iha tinan - eskolár t}} \times 100$$

Tuir siklu iha nível primáriu, taxa repetisaun aas liuhotu iha tinan 2011 mak iha siklu 1 ensinu báziku ho pursentu 20.83 ne'ebé nu'udar taxa repetisaun aas liután pursentu 0.03 duké tinan antes 2010. Iha siklu 2, taxa repetisaun iha tinan 2011 mak pursentu 5.64 ne'ebé nu'udar maizumenus taxa repetisaun menus liután pursentu 1.40 duké tinan 2010.

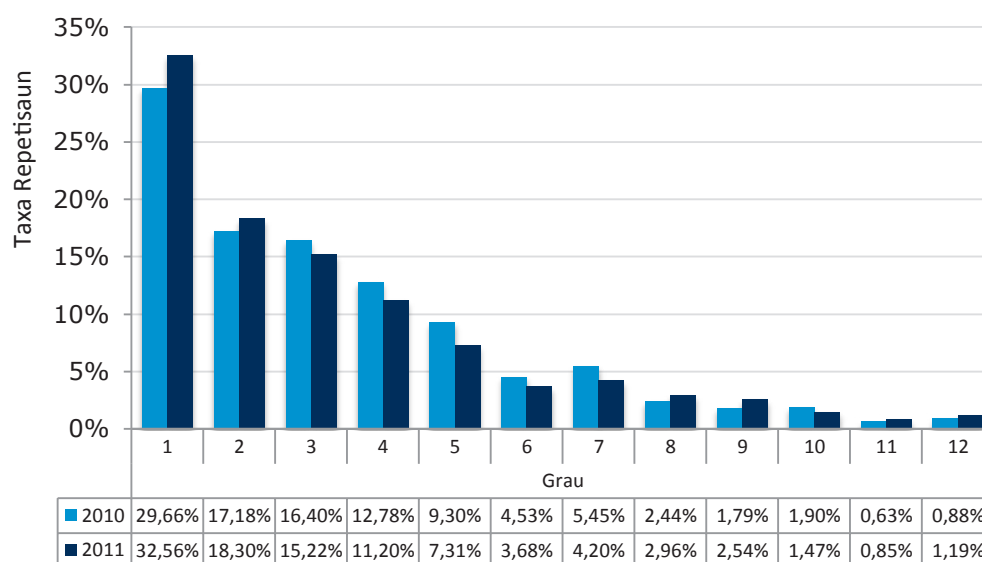
Figura 2-9 Taxa Repetisaun Nível Nasionál tuir Siklu 1, Siklu 2, Primáriu (Siklu 1 & 2), Pre-sekundáriu (Siklu 3) no Sekundáriu iha 2010 no 2011 (Tantu Eskola Públiku no Privadu Hamutuk)



Bazeia ba tabela 41 no 42 iha Aneksu.

Bainhira haree ba númeru sira-ne'e tuir grau, taxa repetisaun nasional iha tinan 2011 iha grau 1 mak aas liuhotu ho pursentu 32.56 entre grau 1-9, maizumenus pursentu 2.90 aas liután duké tinan antes 2010. Taxarepetisaun hosi grau 3 to'o 6, iha nasaun laran tomak, rejista tiha ona taxa menus liután oituan iha tinan 2011, kompara ho tinan 2010, exeptu ba grau 2 ne'ebé iha pursentu 1.12 aas liután duké tinan antes. Iha nível pre-sekundáriu, iha nasaun laran tomak, grau 7 rejista taxa repetisaun aas liuhotu kompara ho grau 8 no 9, ne'e maka pursentu 4.20, tuir kedas hosi grau 8 ho pursentu 2.96 no grau 9 ho pursentu 2.54. Maibé, aumentu aas liuhotu ba taxa repetisaun mak tuir loloos iha grau 9 ho pursentu 0.75, tuir kedas hosi grau 8 ho pursentu 0.52 embora grau 7 rejista taxa repetisaun menus liután iha tinan 2011 kompara ho tinan antes 2010 ho pursentu 1.25. Iha nível sekundáriu, taxa repetisaun ba grau 10 iha tinan 2011 mak pursentu 1.47 ne'ebé diminui pursentu 0.43 hosi tinan 2010. Taxa repetisaun iha grau 11 no grau 12 iha tinan 2011 ne'e nu'udar taxa aas liután oituan ho pursentu 0.85 (taxa aumentadu pursentu 0.22) no pursentu 1.19 (taxa aumentadu pursentu 0.31) kompara ho tinan antes 2010.

Figura 2-10 Taxa Repetisaun Nível Nasionál tuir Grau iha 2010 no 2011



Bazeia ba tabela 41 no 42 iha Aneksu.

Tuir grau no distritu iha nível eskola primáriu iha tinan 2011 ida-ne'e, Covalima iha taxa repetisaun aas liuhotu ba grau 1 ho pursentu 44.06. Distritu sira hotu rejista taxa repetisaun aas liután ba grau 1 iha tinan 2011 ho Covalima rejista aumentu aas liuhotu ho pursentu 8.89 kompara ho tinan antes 2010.

Oecusse rejista taxa repetisaun aas liuhotu iha 2011 ba grau 2 ho pursentu 26.55 ho mós aumentu aas liuhotu ho pursentu 8.54 (hosi pursentu 18.01 iha tinan 2010 ba pursentu 26.55 iha tinan 2011) bainhira kompara ho distritu sira seluk.

Aumentu maka'as rejista iha Covalima ba grau 6, ne'e maka pursentu 11.87 (hosi pursentu 2.63 iha tinan 2010 ba pursentu 14.50 iha tinan 2011). Manufahi, pelu kontráriu, rejista diminuisaun maka'as ba taxa repetisaun ho pursentu 12.32 ba grau 6 (hosi pursentu 13.71 iha 2010 ba pursentu 1.39 iha tinan 2011).

Iha nível pre-sekundáriu tuir distritu no grau, Oecusse iha taxa repetisaun aas liuhotu ba grau 7 no 9, ne'e maka pursentu 9.32 no pursentu 9.40 respetivamente. Liquica mak aas liuhotu ba grau grau 8 ho pursentu 4.87, tuir kedas hosi Oecusse ho pursentu 4.86.

Maibé, bainhira haree ba iha aumentu iha taxa repetisaun hosi tinan 2010 ba tinan 2011, iha grau 7, Aileu no Dili de'it mak aumenta oituan taxa repetisaun ihatinan 2011 ida-ne'e embora distritu 11 seluk iha taxa menus liután tinan ida-ne'e, enkuantu grau 8 iha distritu 10 mak aumenta no grau 9 iha distritu 9 mak aumenta taxa iha tinan 2011.

Ainaro no Oecusse iha aumentu aas liután iha taxa repetisaun ba grau 9, kompara ho distritu sira seluk, ne'e mak pursentu 6.89 (hosi pursentu 1.57 iha tinan 2010 ba pursentu 8.46 iha tinan 2011) no pursentu 6.74 (hosi pursentu 2.66 iha tinan 2010 ba pursentu 9.40 iha tinan 2011), respetivamente.

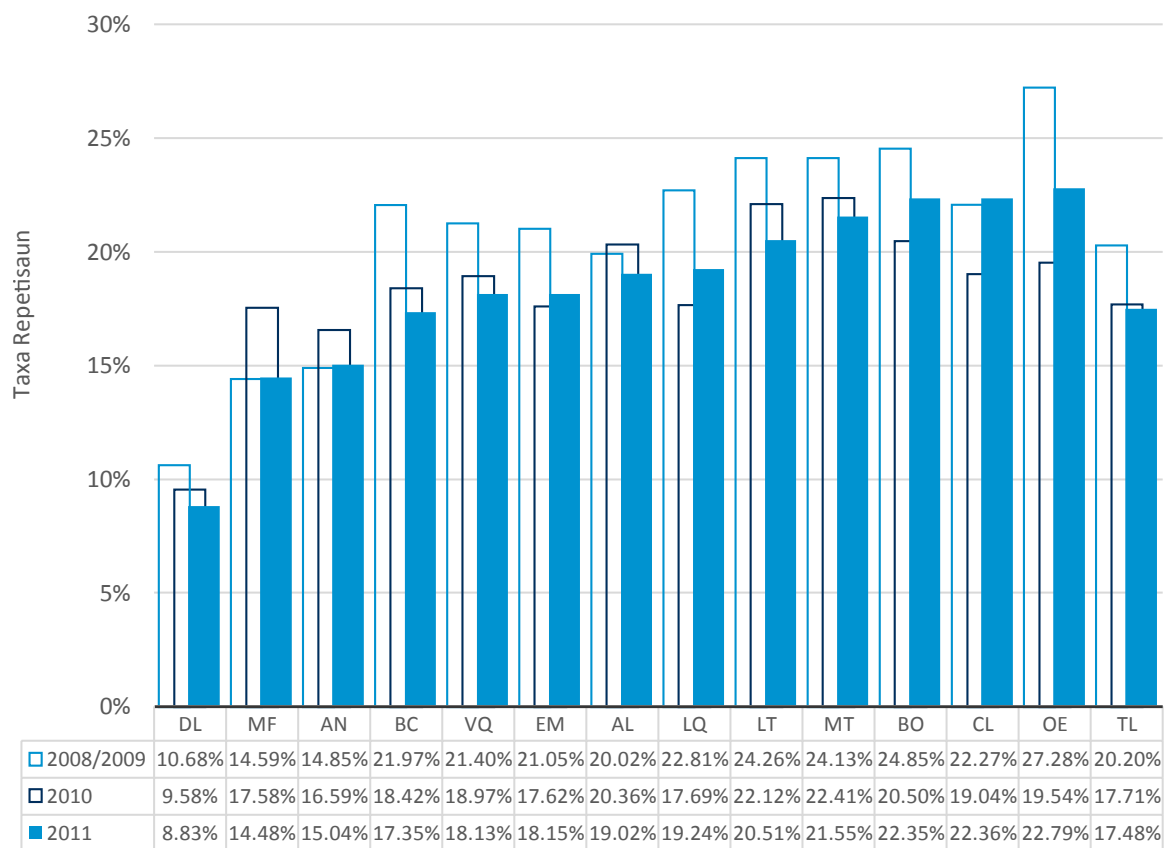
Iha nível sekundáriu, taxa repetisaun aas liuhotu iha tinan 2011 ida-ne'e mak iha Bobonaro ho pursentu 3.61. Bobonaro mós iha aumentu aas liuhotu iha taxa repetisaun, kompara ho distritu sira seluk, ho pursentu 2.60 (hosi pursentu 1.01 iha tinan 2010 ba pursentu 3.61 iha tinan 2011). Pelu kontráriu, Oecusse rejista redusaun aas liuhotu iha taxa repetisaun tinan ida-ne'e, ne'e mak pursentu 2.51 hosi pursentu 2.97 iha tinan 2010 ba pursentu 0.46 iha tinan 2011.

taxa repetisaun iha grau 10 mak aas liuhotu iha Bobonaro ho pursentu 3.86 tanba iha aumentu ho pursentu 2.24 (pursentu 1.62 ba taxa repetisaun iha tinan 2010). Aumentu ida-ne'e nu'udar aumentu aas liuhotu kompara ho distritu sira seluk.

Nune'e mós, Baucau rejista taxa repetisaun aas liuhotu iha grau 11 ho pursentu 2.24 ho aumentu pursentu 1.89 hosi tinan kotuk 2010 (pursentu 0.35 ba TR iha tinan 2010).

Ba grau 12, taxa repetisaun aas liuhotu mak iha Bobonaro ho pursentu 5.57. Pelu kontráriu, Oecusse iha redusaun ida-ne'ebé signifikante iha taxa repetisaun ba grau 12 ho pursentu 8.60 iha tinan ida-ne'e (hosi pursentu 8.86 iha tinan 2010 ba pursentu 0.26 iha tinan 2011), ida-ne'e tanba redusaun maka'as iha labarik feto sira-nia taxa repetisaun ho pursentu 11.50 no labarik mane sira-nia taxa repetisaun ho pursentu 5.98.

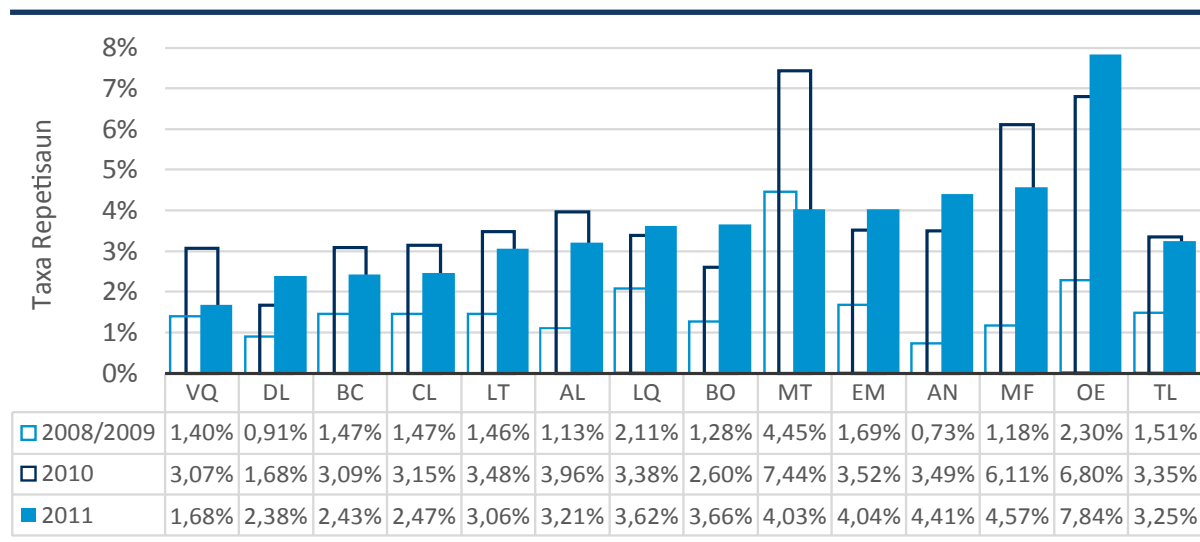
Figura 2-11 Taxa Repetisaun tuir Distritu iha Eskola Primáriu (Siklu 1 & 2) iha 2008/09, 2010 no 2011



Bazeia ba tabela 41 iha Aneksu.

BC (Baucau); LT (Lautem); MT (Manatuto); VQ (Viqueque); DL (Dili); LQ (Liquica); AL (Aileu); AN (Ainaro); MF (Manufahi); BO (Bobonaro); CL (Covalima); EM (Ermera); OE (Oecusse); TL (Nasionál)

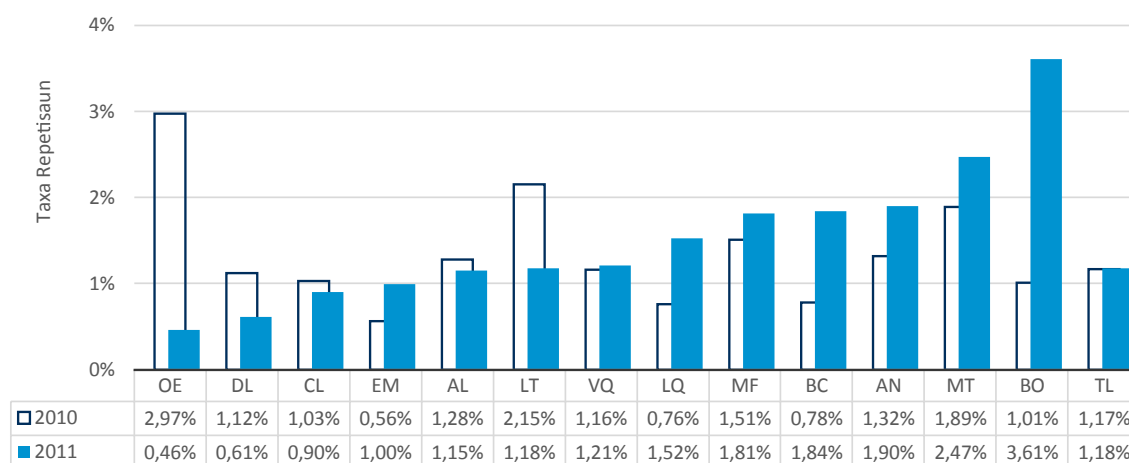
Figura 2-12 Taxa Repetisaun tuir Distritu iha Eskola Pre-Sekundáriu sira (Siklu 3) iha 2008/09, 2010 no 2011



Bazeia ba tabela 42 iha Aneksu.

BC (Baucau); LT (Lautem); MT (Manatuto); VQ (Viqueque); DL (Dili); LQ (Liquica); AL (Aileu); AN (Ainaro); MF (Manufahi); BO (Bobonaro); CL (Covalima); EM (Ermera); OE (Oecusse); TL (Nasionál)

Figure 2-13 Taxa Repetisaun tuir Distritu iha Eskola Sekundáriu sira iha 2010 no 2011



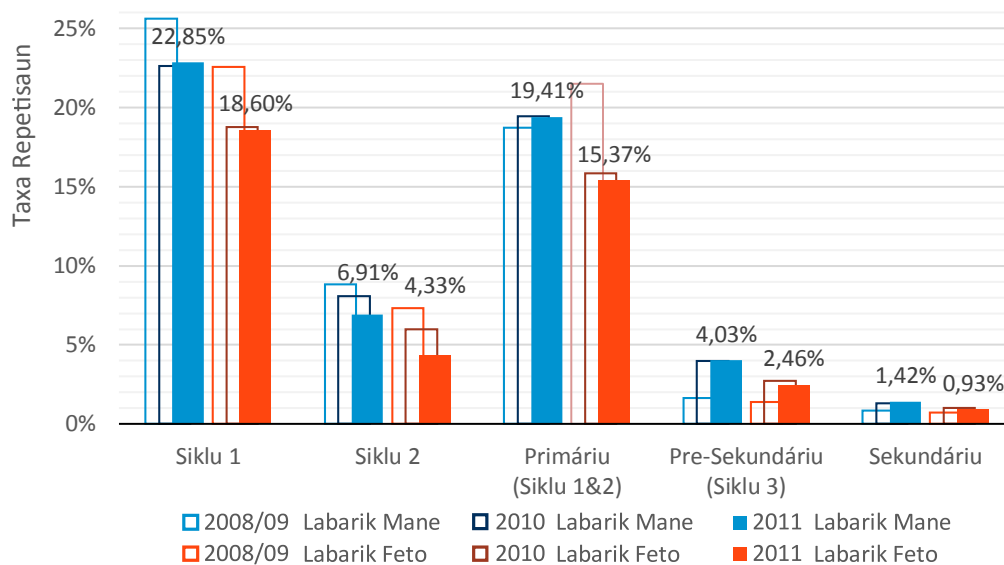
Bazeia ba tabela 42 iha Aneksu.

BC (Baucau); LT (Lautem); MT (Manatuto); VQ (Viqueque); DL (Dili); LQ (Liquica); AL (Aileu); AN (Ainaro); MF (Manufahi); BO (Bobonaro); CL (Covalima); EM (Ermera); OE (Oecusse); TL (Nasionál)

Taxa Repetisaun iha 2008/2009 la disponivel ba nível sekundáriu.

Kona-ba perspectiva jéneru, taxa repetisaun ba labarik mane sira kontinua aas liután iha siklu sira hotu no sekundáriu kompara ho labarik feto sira. Bainhira kompara ho tinan 2010, labarik mane sira-nia taxa repetisaun aas liután iha tinan ida-ne'e iha siklu 1 no 3 ensinu báziku no sekundáriu.

Figura 2-14 Taxa Repetisaun Nível Nasionál tuir Jéneru no tuir Siklu 1, Siklu 2, Primáriu (Siklu 1 & 2), Pre-Sekundáriu (Siklu 3) no Sekundáriu iha 2008/09, 2010 no 2011 (Tantu Eskola Públiku no Privadu Hamutuk)



Bazeia ba tabela 41 no 42 iha Aneksu. Númeru sira iha gráfiku ne'e ba hotu 2011

5. Taxa Abandona Eskolár (TAE) tuir Nível Ensino, Grau no Distrito (Hare iha Tabela 43, 44, 45, 46 no 47 iha Aneksu)

Númeru estudante sira-ne'ebé matrikuladu iha eskola primáriu sira iha inísiu tinan 2011 no abandona eskola sein kompleta grau mak pursentu 2.12 (estudante na'in 5.135) hosi totál estudante na'in 242.221 ne'ebé matrikuladu iha nasaun laran tomak. Kompara ho tinan antes 2010 (taxa abandona eskolár pursentu 4.40), númeru sira-ne'e mak pursentu 2.28 menus liután ka estudante abandona eskola menus liután na'in 4.478 (hosi estudante na'in 9.613 abandona eskola iha tinan 2010 ba estudante na'in 5.135 abandona eskola iha tinan 2011).

Iha nível pre-sekundáriu iha nasaun laran tomak, iha estudante na'in 970 ne'ebé matrikuladu iha eskola pre-sekundáriu sira iha inísiu tinan 2011 no abandona eskola sein kompleta grau (pursentu 1.53) hosi totál estudante eskola pre-sekundáriu na'in 63.401. Kompara ho tinan antes 2010, taxa ne'e pursentu 0.75 menus liután (hosi pursentu 2.28 iha tinan 2010 ba pursentu 1.53 iha tinan 2011).

Iha nível sekundáriu, iha nasaun laran tomak, númeru estudante sira-ne'ebé matrikuladu iha eskola sekundáriu sira iha inísiu tinan 2011 no abandona eskola sein kompleta grau mak pursentu 1.76 (estudante na'in 791) hosi totál estudante matrikuladu na'in 44.857 iha nasaun laran tomak ka maizumenus pursentu 0.21 aas liután duké tinan antes 2010.

Tuir siklu iha nasaun laran tomak, siklu 1 ensinu báziku iha taxa abandona eskola aas liután siklu 2 ensinu báziku, ne'e mak pursentu 2.22 no pursentu 1.75 respetivamente.

Taxa Abandona Eskolár

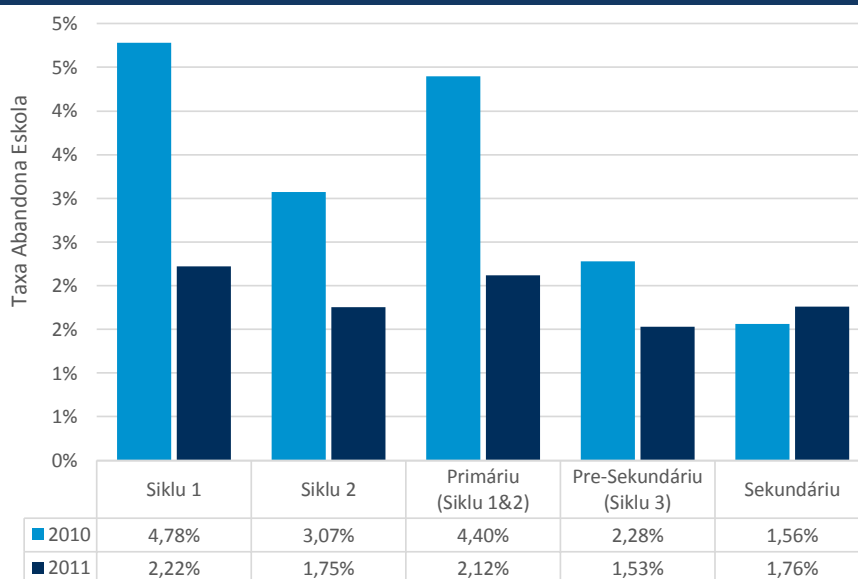
Nu'udar proporsau ba estudante sira-ne'ebé abandona eskola sein kompleta grau normál ida iha tinan eskolár normál ida. Taxa ida-ne'e hatudu grau ne'ebé estudante abandona eskola. Taxa aas hamosu efisiénsia interna ne'ebé menus.

DR g,t =

$$\frac{\text{Númeru estudante sira ne'ebé abandona eskola hosi grau g iha tinan eskolár t} \text{ Datus EMIS sai t+1}}{\text{tanba tempu kolelaun}} \times 100$$

Númeru estudante sira ne'ebé matrikula iha grau g, iha tinaneskolár t

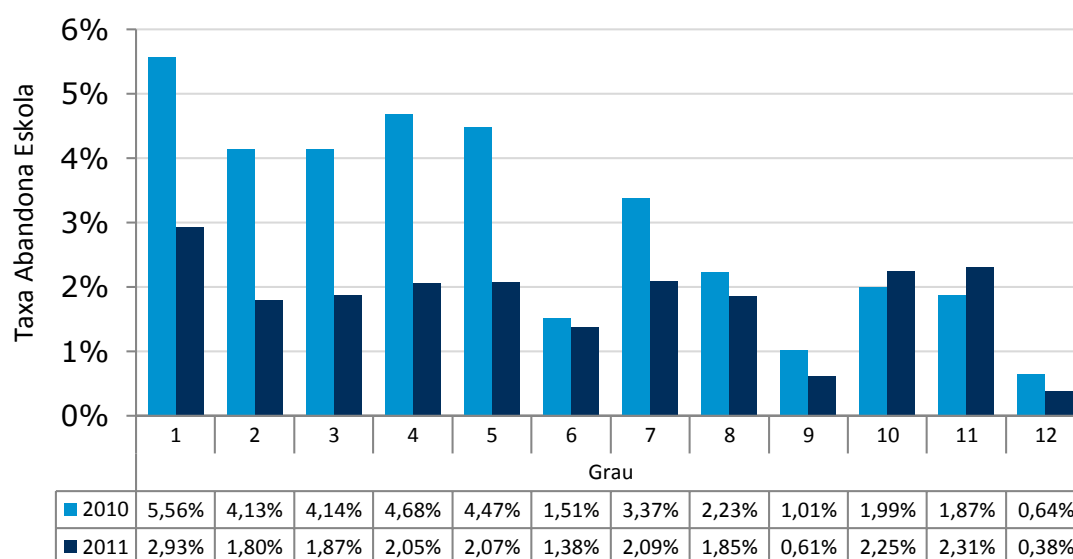
Figure 2-15 Taxa Abandona Eskola Nível Nasionál tuir Siklu 1, Siklu 2, Primáriu (Siklu 1 & 2), Pre-Sekundáriu (Siklu 3) no Sekundáriu iha 2010 no 2011 (Tantu Eskola Públiku no Privadu Hamutuk)



Bazeia ba tabela 46 no 47 iha Aneksu.

Tuir grau iha nasaun laran tomak, grau 1 kontinua ho taxa abandona eskola aas liuhotu (pursentu 2.93) kompara ho grau sira seluk iha nível primáriu. Maske nune'e, grau 1 mós rejista iha redusaun boot liuhotu kompara ho grau sira seluk iha tinan 2011 ida-ne'e, ne'e maka pursentu 2.73 (hosi pursentu 5.66 iha tinan 2010 ba pursentu 2.93 iha tinan 2011). Taxa abandona eskola iha grau 2 to'o 5 tama iha nível klotho pursentu 1.80 ba pursentu 2.07, maibé aumenta oituan bainhira grau ne'e sa'e aas liután. Taxa abandona eskola iha grau 6 maka minus liuhotu entre nível primáriu ho pursentu 1.38. Iha nível pre-sekundáriu, taxa abandona eskola iha tinan 2011 ne'e minus liután duké tinan 2010 iha grau tolu hotu (7 to'o 9). Redusaun mak aas liuhotu iha grau 7 ho pursentu 1.28, kompara ho tinan antes 2010 (hosi pursentu 3.37 iha tinan 2010 ba pursentu 2.09 iha tinan 2011). Iha nível sekundáriu, grau 10 no 11 rejista TAE aas liután oituan kompara ho tinan antes, ne'e maka pursentu 0.26 no pursentu 0.44 respetivamente. TAE iha grau 12 ne'e minus liuhotu iha nível sekundáriu, ne'e maka pursentu 0.38, kompara ho grau 10 (pursentu 2.25) no grau 11 (pursentu 2.31) iha nasaun laran tomak.

Figure 2-16 Taxa Abandona Eskola Nível Nasionál tuir Grau iha 2010, 2011

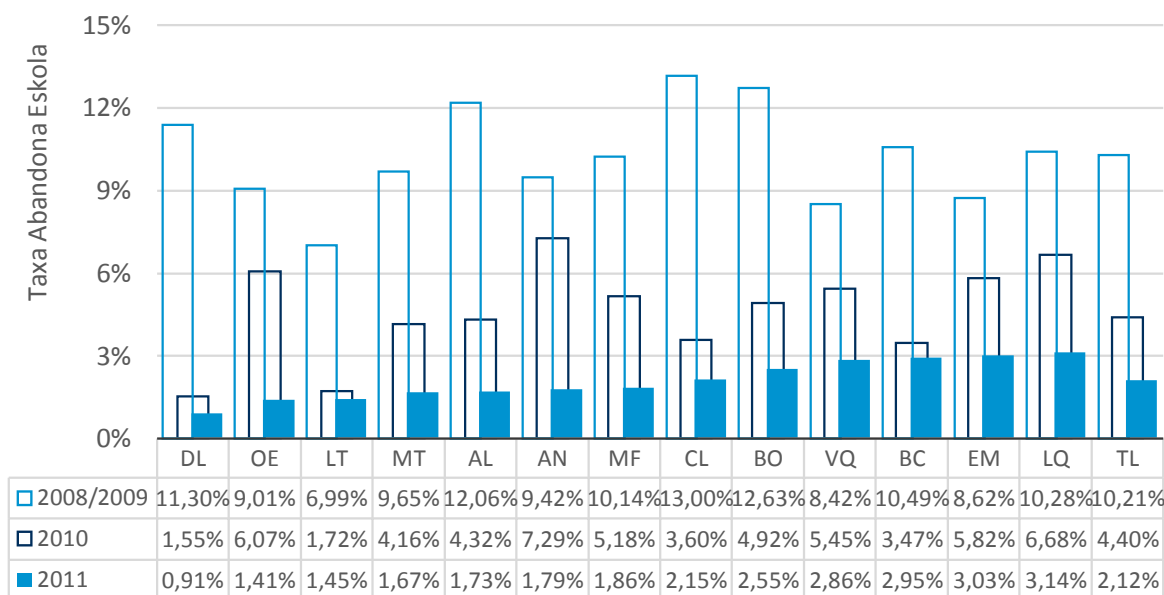


Bazeia ba tabela 46 no 47 iha Aneksu.

Tuir distritu iha nível primáriu, Baucau iha taxa aas liuhotu (pursentu 3.27) kompara ho distritu sira seluk ba siklu 1 ensinu báziku maske taxa ne'e diminui tiha ona oituan ho pursentu 0.62 hosi tinan kotuk 2010 (hosi pursentu 3.89 iha tinan 2010 ba pursentu 3.27 iha tinan 2011). Ba siklu 2 ensinu báziku, Liquica iha taxa aas liuhotu kompara ho distritu sira seluk, ne'e maka pursentu 3.30. Taxa ida-ne'e tuir loloos minus liután ho pursentu 2.03 kompara ho tinan 2010 (hosi pursentu 5.33 iha tinan 2010 ba pursentu 3.30 iha tinan 2011). Ainara iha redusaun aas liuhotu ba siklu 1 no 2 ensinu báziku iha tinan 2011 ida-ne'e (hosi pursentu 7.29 iha tinan 2010 ba pursentu 1.79 iha tinan 2011), ne'e maka redusaun pursentu 5.50 no tuir kedas hosi Oecusse (hosi pursentu 6.07 iha tinan 2010 ba pursentu 1.41 iha tinan 2011) ho redusaun pursentu 4.66 respetivamente.

Bainhira haree liután ba númeru sira tuir grau no distritu, redusaun aas liuhotu ba grau 1 no mós grau 6 mak iha Oecusse ho pursentu 5 (hosi pursentu 7.40 iha tinan 2010 ba pursentu 2.40 iha tinan 2011) no ho pursentu 2.92 (hosi pursentu 3.59 iha tinan 2010 ba pursentu 0.67 iha tinan 2011) respetivamente. Ainaro rejista iha diminuisaun boot liuhotu ba grau 2 to'o 5 iha tinan ida-ne'e kompara ho distritu sira seluk.

Figura 2-17 Taxa Abandona Eskola tuir Distritu iha Eskola Primáriu sira (Siklu 1 & 2) iha 2008/09, 2010 no 2011



Bazeia ba tabela 46 iha Aneksu.

BC (Baucau); LT (Lautem); MT (Manatuto); VQ (Viqueque); DL (Dili); LQ (Liquica); AL (Aileu); AN (Ainaro); MF (Manufahi); BO (Bobonaro); CL (Covalima); EM (Ermera); OE (Oecusse); TL (Nasionál)

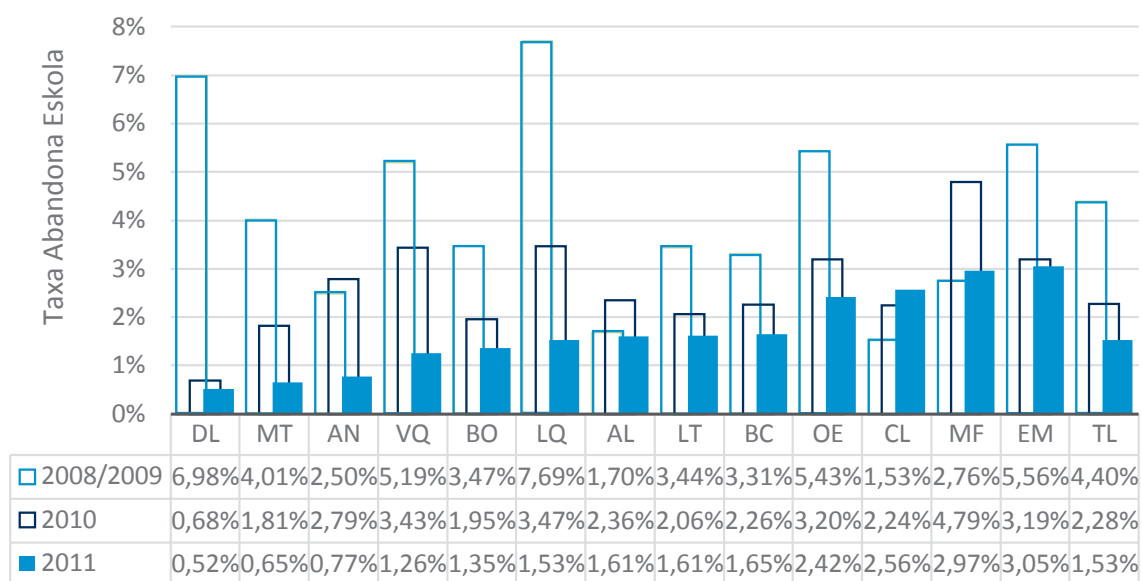
Iha nível pre-sekundáriu nasonál tuir distritu, taxa aas liuhotu mak iha Ermera ho pursentu 3.05, tuir kedas hosi Manufahi, Covalima no Oecusse. Distritu sira seluk iha taxa menus liután duké pursentu 2. Exeptu Covalima, distritu sira hotu iha taxa menus liután iha tinan 2011 kompara ho tinan antes 2010. Redusaun aas liuhotu mak iha Viqueque ho redusaun pursentu 2.17 (hosi pursentu 3.43 iha tinan 2010 ba pursentu 1.26 iha tinan 2011).

Bainhira haree liután ba númeru sira tuir distritu no grau, iha distritu haat hosi distritu sanulu resin tolu ho taxa aas liután duké pursentu 3 ba grau 7, distritu sira-ne'e maka Ermera (pursentu 4.24), Manufahi (pursentu 3.63), Covalima (pursentu 3.54) no Oecusse (pursentu 3.34). Manufahi rejista iha redusaun aas liuhotu iha taxa abandona eskola ba grau 7, ne'e maka redusaun pursentu 4.58 (hosi pursentu 8.21 iha tinan 2010 ba pursentu 3.63 iha tinan 2011).

Ba grau 8, Manufahi no Ermera iha taxa aas liuhotu iha tinan 2011 ida-ne'e, ne'e maka pursentu 3.58 no pursentu 3.41 respetivamente.

Ba grau 9, distritu sira hotu relata taxa abandona eskola la barak liután duké pursentu 2 iha tinan 2011 ida-ne'e ho Manufahi iha aas liuhotu, ne'e maka pursentu 1.76. Viqueque rejista iha redusaun aas liuhotu ba grau 9, ne'e maka redusaun pursentu 1.92 (hosi pursentu 2.57 iha tinan 2010 ba pursentu 0.65 iha tinan 2011).

Figura 2-18 Taxa Abandona Eskola tuir Distritu iha Eskola Pre-Sekundáriu sira (Siklu 3) iha 2008/09, 2010 no 2011



Bazeia ba tabela47 iha Aneksu.

BC (Baucau); LT (Lautem); MT (Manatuto); VQ (Viqueque); DL (Dili); LQ (Liquica); AL (Aileu); AN (Ainaro); MF (Manufahi); BO (Bobonaro); CL (Covalima); EM (Ermera); OE (Oecusse); TL (Nasionál)

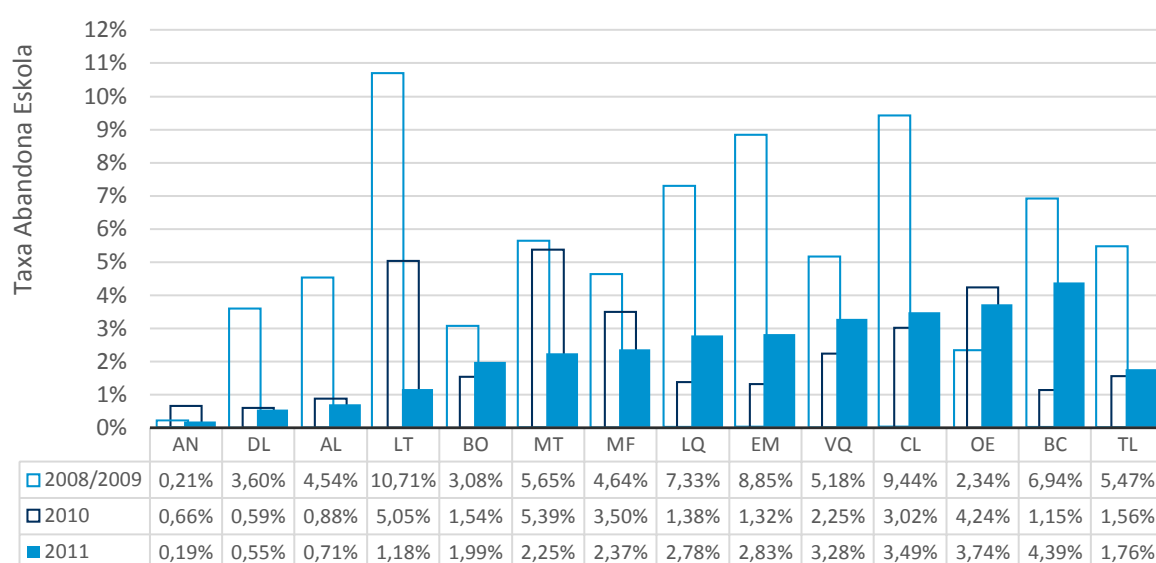
Iha nível sekundáriu, distritu neen hatudu TAE aas liután iha tinan ida-ne'e ho TAE aas liuhotu iha Baucau ho pursentu 4.39 ne'ebé iha mós aumentu aas liuhotu, kompara ho distritu sira seluk, ne'e maka pursentu 3.24. TAE menus liuhotu mak iha Dili ho pursentu 0.55. Maske nune'e, redusaun aas liuhotu iha TAE mak tuir loloos iha Lautem ho pursentu 3.87 (hosi pursentu 5.05 iha tinan 2010 ba pursentu 1.18 iha tinan 2011).

Bainhira haree liután ba número sira tuir grau no distritu, ba grau 10, Baucau rejista iha TAE aas liuhitu ho pursentu 6.71 ka maizumenus pursentu 5.31 aas liután duké tinan antes. Aumentu ida-ne'e mak aasliuhotu kompara ho distritu sira seluk ba grau 10. Lautem, iha parte seluk, relata redusaun ho pursentu 5.94 iha tinan ida-ne'e iha TAE ba grau 10.

Ba grau 11, Oecusse mak aas liuhotu iha TAE ho pursentu 7.74 maske taxa ida-ne'e sai pursentu 1.98 menus liután duké taxa iha tinan antes. Ermera iha aumentu aas liuhotu iha TAE kompara ho distritu sira seluk, ho pursentu 4.21 (hosi pursentu 0.36 iha tinan 2010 ba pursentu 4.58 iha tinan 2011). Iha parte seluk, Manatuto relata redusaun ho pursentu 6.35 iha tinan ida-ne'e iha TAE ba grau 11.

Ba grau 12, distritu haat relata laiha estudante sira-ne'ebé abandona eskola durante tinan eskolár ida-ne'e, distritu sira-ne'e maka: Aileu, Ainaro, Ermera no Viqueque. Distritu sira seluk hotu iha TAE menus liután duké pursentu 2. TAE aas liuhotu mak iha Manufahi ho pursentu 1.86. Manufahi mós iha aumentu aas liuhotu iha TAE kompara ho distritu sira seluk, ho pursentu 1.66 (hosi pursentu 0.20 iha tinan 2010 ba pursentu 1.86 iha tinan 2011). Manatuto, iha parte seluk, relata redusaun aas liuhotu iha TAE ho pursentu 2.49 (hosi pursentu 3.03 iha tinan 2010 ba pursentu 0.54 iha tinan 2011).

Figura 2-19 Taxa Abandona Eskola tuir Distritu iha Eskola Sekundáriu sira iha 2008/09, 2010 no 2011

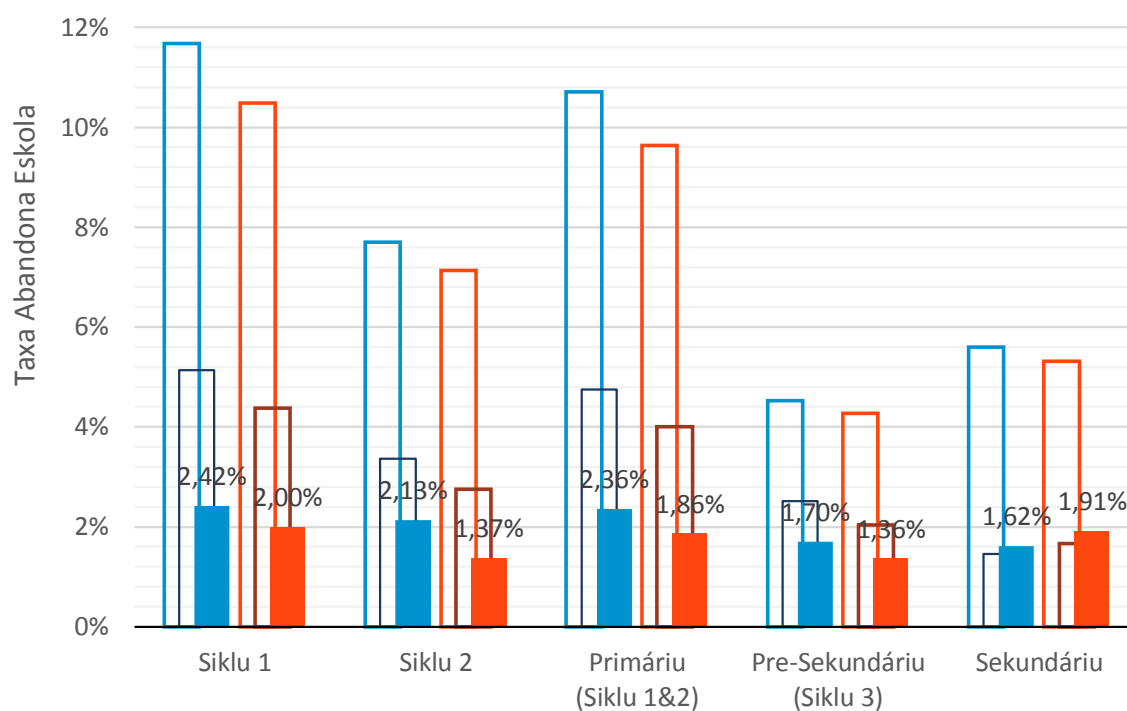


Bazeia ba tabela 47 iha Aneksu.

BC (Baucau); LT (Lautem); MT (Manatuto); VQ (Viqueque); DL (Dili); LQ (Liquica); AL (Aileu); AN (Ainaro); MF (Manufahi); BO (Bobonaro); CL (Covalima); EM (Ermera); OE (Oecusse); TL (Nasionál)

Kona-ba perspectiva jéneru, exepthu iha nível sekundáriu, taxa abandona eskola iha siklu tolu hotu (siklu 1 ensinu báziku, siklu 2 no 3 ensinu báziku) kontinua atu tun iha tinan rua liubá. Maske nune'e, labarik mane barak liután abandona eskola iha grau sira hotu no siklu sira hotu exepthu grau 10, 11 no 12 ne'ebé labarik feto barak liután abandona eskola duké labarik mane sira.

Figura 2-20 Taxa Abandona Eskola Nível Nasionál tuir Jéneru no tuir Siklu 1, Siklu 2, Primáriu (Siklu 1 & 2), Pre-Sekundáriu (Siklu 3) no Sekundáriu (Tantu Eskola Públiku no Privadu Hamutuk) iha 2008/09, 2010 no 2011



Bazeia ba tabela 46 no 47 iha Aneksu. Númeru sira iha gráfiku ne'e ba hotu 2011

3 | **Rekursu**



1. Númeru no Persentajen Eskola Atual sira hanesan Instituisaun

(Hare iha Tabela 48 iha Aneksu)

Iha Timor-Leste, aleinde eskola primária no eskola pre-sekundária regulár sira, Eskola Bázika sira beibeik oferese ensinu nivel pre-sekundáriu (klase 7-9) no ensinu nivel primária (klase 1-6). Eskola Bázika sira efetivamente mak eskola primária no eskola pre-sekundária iha instituisaun ida. Iha seksaun ida-ne'e, konta eskola bázika hirak ne'e hanesan eskola ida, laos rua. Nune'e anáize iha seksaun ida-ne'e husi kapitulu ne'e apresenta dados kona-ba númeru total (atuál) husi eskola sira (instituisaun sira), no distingue deit entre nivel ensinu báziku (klase 1-9) no nivel ensinu sekundáriu (klase 10-12).

Husi númeru total eskola 1.362 iha nasaun laran tomak, eskola 1.136 (pursentu 83.4) mak nu'udar eskola públiku no eskola 226 (pursentu 16.6) mak nu'udar eskola privadu. Kompara ho tinan antes 2010, iha aumentu oituan ho pursentu 0.44 (eskola 6 tán) iha númeru eskola total iha nasaun laran tomak ho pursentu 2.73 (eskola 6 tán) aumenta iha eskola privadu sira de'it.

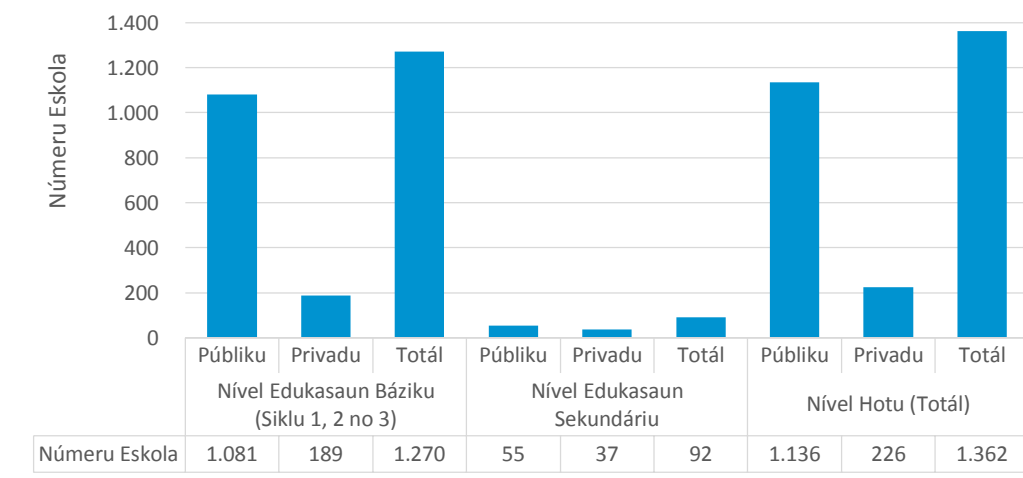
Hosi númeru total eskola 1.362 iha nasaun laran tomak, eskola 1.270 (pursentu 93.25) mak ba ensinu báziku no eskola 92 (pursentu 6.75) mak ba eskola sekundáriu sira. Eskola pre-sekundáriu sira inkluidu iha ensinu báziku tanba maioria eskola sira-ne'e mai hosi grau 1 to'o 9, nst no la posivel atu konta eskola ne'e separadamente (sei sai kontajen dobru ba eskola sira no konfuza leitór se karik ita konta separadamente tuir nível edukasionál).

Hosi total eskola 1.270 ba ensinu báziku, eskola 1.081 (pursentu 85.12) mak nu'udar eskola públiku no eskola 189 ((pursentu 14.88) mak nu'udar eskola privadu. Eskola pre-sekundáriu sira inkluidu ona tanba razaun ne'ebé hanesan iha leten. Hosi total eskola sekundáriu 92, eskola 55 (pursentu 59.78) mak nu'udar eskola públiku no eskola 37 (pursentu 40.22) mak nu'udar eskola sekundáriu privadu.

Iha nível edukasionál hotu iha nasaun laran tomak, konsentrasaun eskola aas liuhotu mak iha Baucau ho eskola 185, tuir kedas hosi Bobonaro (150), Ermera (134) no Dili (120). Tuir distritu, iha distritu neen ho númeru eskola aas liután kompara ho tinan antes, distritu sira-ne'e maka: Baucau (eskola ensinu báziku privadu 1 tán), Ermera (eskola ensinu báziku privadu 1 tán), Lautem (eskola ensinu báziku públiku 1 tán), Manufahi (eskola ensinu báziku públiku 2 tán) no Oecusse (eskola ensinu báziku públiku 4 tán maibé menus eskola ensinu báziku privadu 1 tán). Iha parte seluk, Viqueque relata númeru eskola menus liután ho eskola 5 (hosi eskola 115 iha tinan 2010 ba eskola 110 iha tinan 2011). Buat ida-ne'e tanba eskola ensinu báziku públiku menus liután 5. Distritu neen mak resta, iha númeru eskola hanesan tinan antes, distritu sira-ne'e maka: Aileu, Ainaro, Covalima, Dili, Liquica no Manatuto.

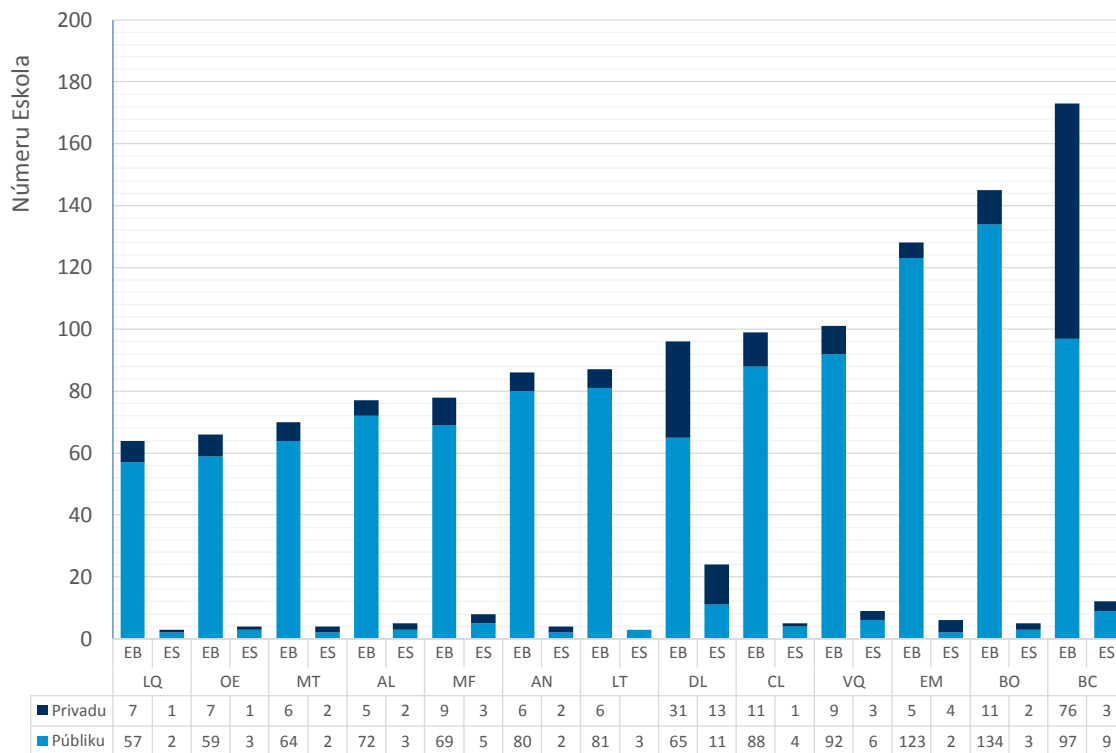
Bainhira haree ba proporsaun eskola bazeia ba tipu instituisaun tuir distritu, distritu sira hotu iha númeru eskola públiku aas liután iha nível ensinu báziku. Maibé, ba ensinu sekundáriu, Dili no Ermera iha númeru eskola privadu aas liután iha nível sekundáriu, no Ainaro ho Manatuto iha númeru eskola sekundáriu públiku no privadu hanesan respetivamente. Pelu kontráriu, eskola públiku sira iha barak liután duké eskola privadu sira iha distritu ne'ebé resta iha nível sekundáriu.

Figura 3-1 Númeru Atual ba Eskola(Nível Nasionál) tuir Tipu Eskola no tuir Nível Ensino



Bazeia ba tabela 48 iha Aneksu.

Figura 3-2 Númeru Atual ba Eskola tuir Tipu Eskola, tuir Nível Ensino no tuir Distritu sira

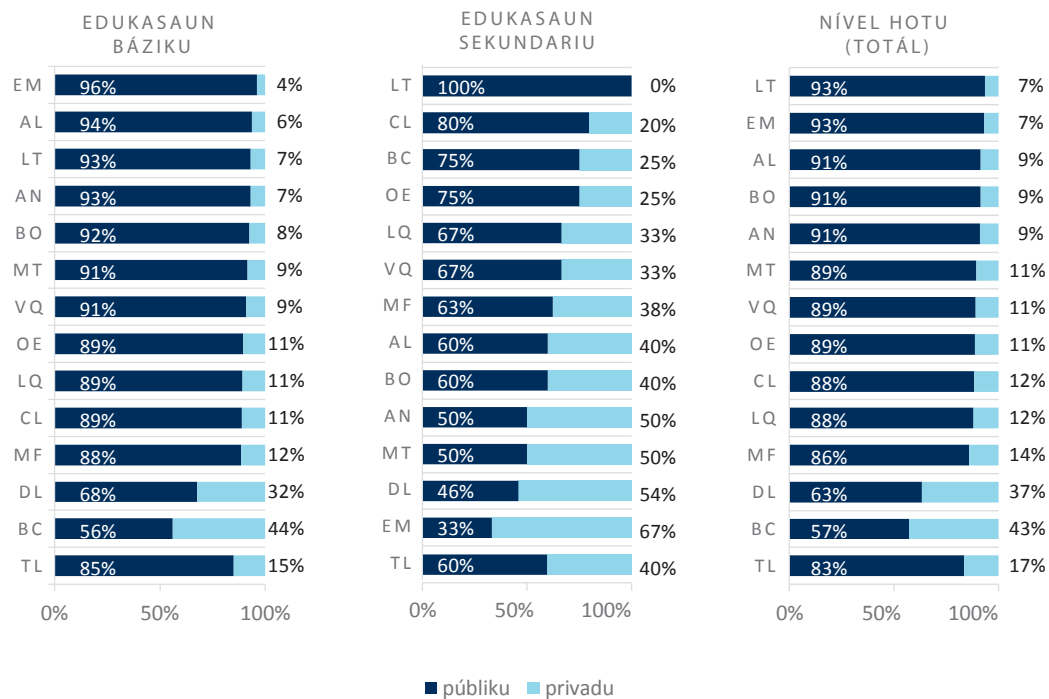


Bazeia ba tabela 48 iha Aneksu.

EB: Nível Ensino Báziku, ES: Nível Ensino Sekundáriu.

AL (Aileu); AN (Ainaro); BC (Baucau); BO (Bobonaro); CL (Covalima); DL (Dili); EM (Ermera); LT (Lautem); LQ (Liquica); MT (Manatuto); MF (Manufahi); OE (Oecusse); VQ (Viqueque)

Figura 3-3 Kompozisaun Eskola Públiku no Privadu tuir Distritu sira



Bazeia ba tabela 48 iha Aneksu.

AL (Aileu); AN (Ainaro); BC (Baucau); BO (Bobonaro); CL (Covalima); DL (Dili); EM (Ermera); LT (Lautem); LQ (Liquica); MT (Manatuto); MF (Manufahi); OE (Oecusse); VQ (Viqueque); TL (Nasionál)

2. Númeru no Persentajen Eskola tuir Nível Edukasionál

(Hare iha Tabela 49 iha Aneksu)

Bainhira ita konta númeru eskola tuir nível edukasionál, presiza atu konta liu dala ida ba eskola ne'ebé hanesan. Hanesan mensiona antes, Eskola Bázika iha Timor-Leste normalmente kompostu hosi grau 1 to'o 9 (eskola Primáriu no Pre-Sekundáriu). Tanba ne'e maka tenke konta Eskola Bázika dala rua (ida ba eskola primáriu no ida ba eskola pre-sekundáriu) se ita hakarak atu komprende númeru eskola primáriu sira no númeru eskola pre-sekundáriu sira separadamente. Buat ida-ne'e la'ós de'it ba Eskola Bázika sira, maibé mós ba eskola balu ne'ebé iha grau iregulár iha eskola, hanesan eskola ho grau 1-3 no 7-9, nst.

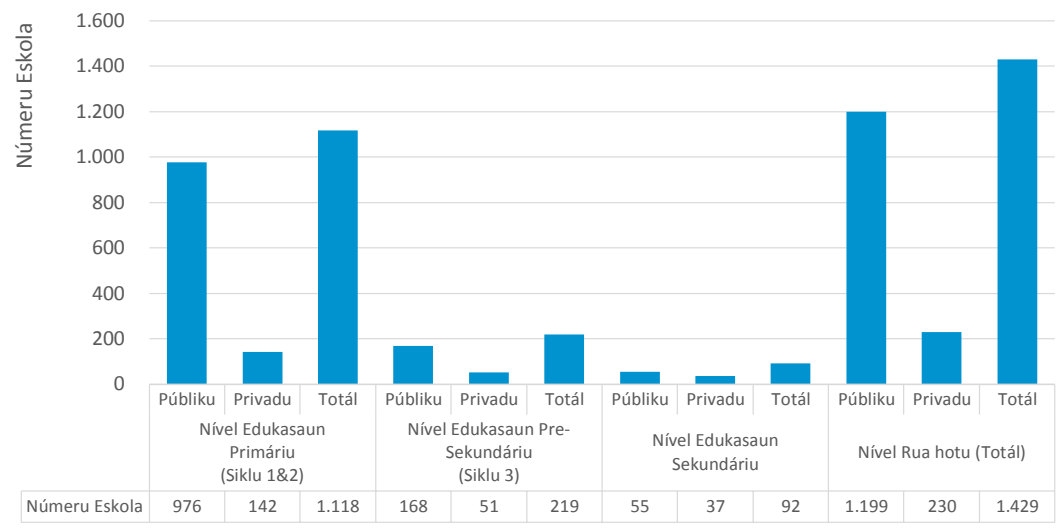
Atu komprende eskola hira ho kapasidade atu simu estudante sira ho nível edukasionál balu (primáriu, pre-sekundáriu no sekundáriu) mak disponivel, presiza la'ós de'it atu hatudu númeru eskola atuál hanesan institutu, ne'ebé hatutu iha seksaun antes, maibé mós hatudu númeru eskola tuir nível edukasionál iha seksaun ida-ne'e.

Iha sentidu ida-ne'e, iha eskola 1.118 ne'ebé iha nível ensinu primáriu iha eskola, eskola 219 ne'ebé iha nível ensinu pre-sekundáriu iha eskola no eskola 92 ne'ebé iha nível ensinu sekundáriu iha eskola.

Husi eskola totál 1.118 ne'ebé iha nível ensinu primáriu, eskola 976 mak nu'udar eskola públiku no eskola 142 (pursentu 12.7) mak nu'udar eskola privadu. Husi eskola totál 219 ne'ebé iha nível ensinu pre-sekundáriu, eskola 168 mak nu'udar eskola públiku no eskola 51 (pursentu 23.3) mak nu'udar eskola privadu. Husi eskola totál 92 ne'ebé iha nível ensinu sekundáriu, eskola 55 mak nu'udar eskola públiku no eskola 37 (pursentu 40.2) mak nu'udar eskola privadu.

Iha nível edukasionál hotu iha nasaun laran tomak, konsentrasaun eskola aas liuhotu mak iha Baucau ho eskola 187, tuir kedas hosi Bobonaro (158), Ermera (140), Viqueque (126) no Dili (121). Bainhira haree ba proporsaun eskola bazeia ba tipu instituisaun tuir distritu, distritu sira hotu iha númeru eskola públiku aas liután iha nível ensinu sira hotu exeptu Dili ho númeru eskola privadu aas liután iha nível pre-sekundáriu no sekundáriu; Ermera ho númeru eskola privadu aas liután iha nível sekundáriu; Ainaro no Manatuto ho númeru eskola públiku no privadu hanesan iha nível sekundáriu respetivamente.

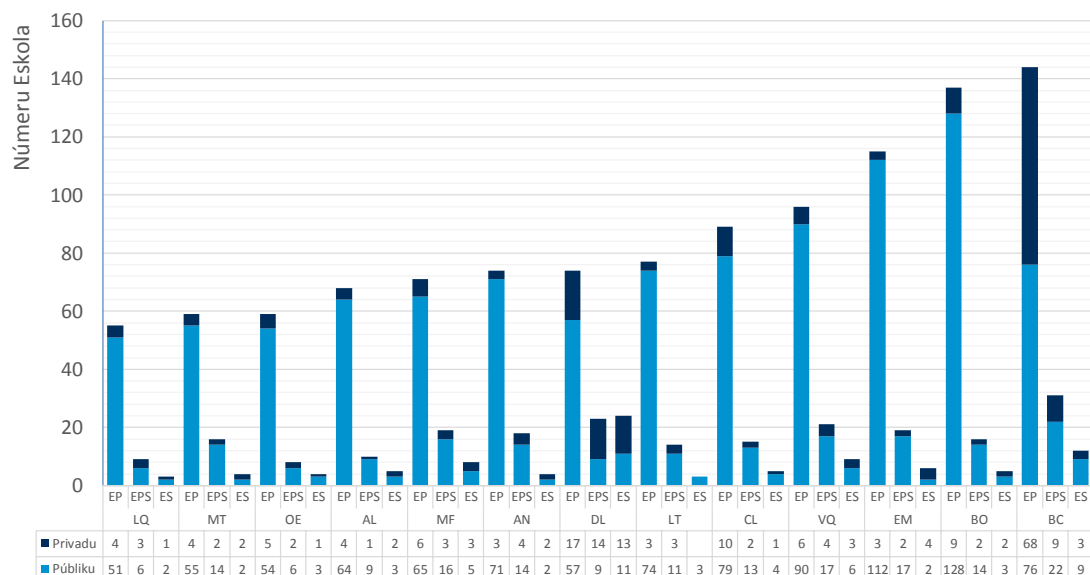
Figura 3-4 Kontajen-Multi (Nível Nasionál) tuir Tipu Eskola, tuir Nível Ensinu (Tantu Eskola Públiku no Privadu Hamutuk)



Bazeia ba tabela 49 iha Aneksu.

Konta eskola balu dala rua kuandu eskola ne'e iha liu duke nivel skolár ida iha eskola ida (izemplu, kuandu Eskola Bázika ida iha nivel primária no pre-sekundária, konta eskola ne'e dala rua, dala ida ba nivel primária no dala ida seluk ba nivel pre-sekundária.)

Figura 3-5 Kontajen-Multi ba Eskola sira tuir Tipu Eskola, tuir Nível Ensinu (Tantu Eskola Públiku no Privadu Hamutuk) no tuir Distritu sira



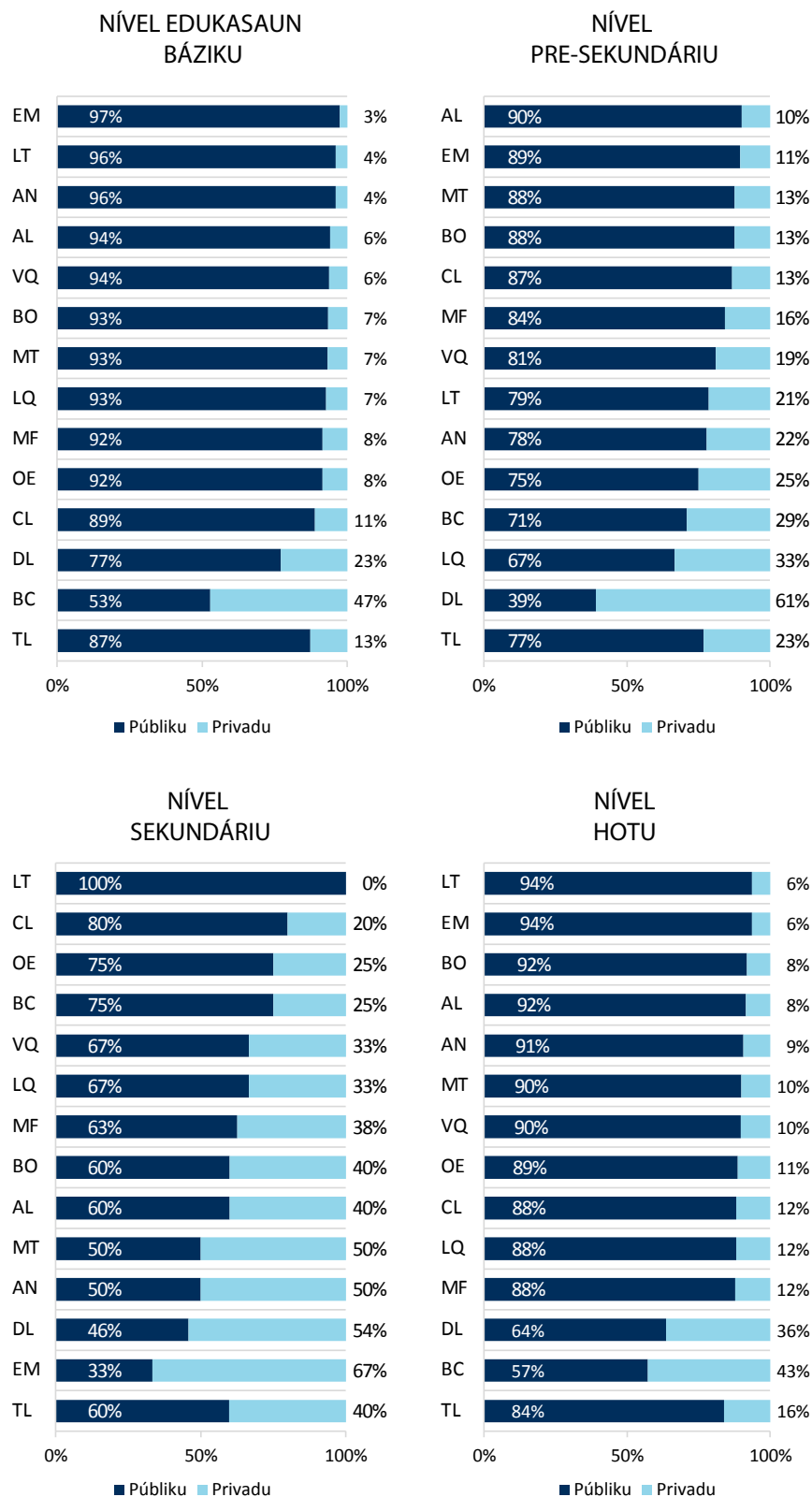
Bazeia ba tabela 49 iha Aneksu.

EP (Ensinu Primáriu); EPS (Ensinu Pre-Sekundáriu); ES (Ensinu Sekundáriu)

AL (Aileu); AN (Ainaro); BC (Baucau); BO (Bobonaro); CL (Covalima); DL (Dili); EM (Ermera); LT (Lautem); LQ (Liquica); MT (Manatuto); MF (Manufahi); OE (Oecusse); VQ (Viqueque)

Konta eskola balu dala rua kuandu eskola ne'e iha liu duke nivel skolár ida iha eskola ida (izemplu, kuandu Eskola Bázika ida iha nivel primária no pre-sekundária, konta eskola ne'e dala rua, dala ida ba nivel primária no dala ida seluk ba nivel pre-sekundária.)

Figura 3-6 Kompozisaun Eskola Públiku no Privadu tuir Nível Edukasionál no Distritu sira



Bazeia ba tabela 49 iha Aneksu.

AL (Aileu); AN (Ainaro); BC (Baucau); BO (Bobonaro); CL (Covalima); DL (Dili); EM (Ermera); LT (Lautem); LQ (Liquica); MT (Manatuto); MF (Manufahi); OE (Oecusse); VQ (Viqueque); TL (Nasionál)

Konta eskola balu dala rua kuandu eskola ne'e iha liu duke nivel skolár ida iha eskola ida (izemplu, kuandu Eskola Bázika ida iha nivel primária no pre-sekundária, konta eskola ne'e dala rua, dala ida ba nivel primária no dala ida seluk ba nivel pre-sekundária.)

3. Númeru no Persentajen Eskola nian tuir Tinan Konstrusaun to'o 2011

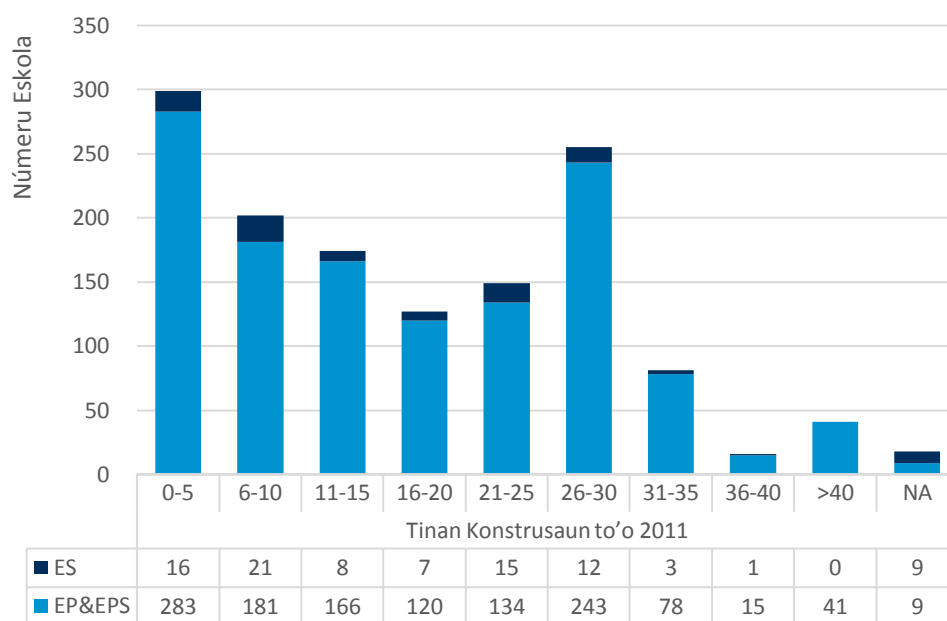
(Hare iha Tabela 50 no 51 iha Aneksu)

Iha nasaun laran tomak, iha fatin eskola 1.362 ba nível edukasionál primáriu, pre-sekundáriu no sekundáriu. Hosi fatin eskola 1.362 sira-ne'e, 1.270 nu'udar eskola fatin ba eskola primáriu no pre-sekundáriu embora 92 nu'udar fatin eskola ba eskola sekundáriu.

Husi fatin eskola 1.270 ba eskola primáriu no pre-sekundáriu, fatin eskola 283 (maizumenus pursentu 22.3) tama iha durasaun idade tinan 5 dezde tinan konstrusaun, tuir kedas hosi fatin eskola 243 (pursentu 19.1) iha idade tinan 26 to'o 30, fatin eskola 181 (pursentu 14.3) iha idade tinan 6 to'o 10. Fatin eskola 134 (pursentu 10.6) tuan liután tinan 30 dezde tinan konstrusaun.

Husi fatin eskola 92 ba eskola sekundáriu, fatin eskola 21 (maizumenus pursentu 22.8) iha tinan 6 to'o 10, tuir kedas hosi fatin eskola 16 (pursentu 17.4) iha idade tinan 5 nia laran dezde tinan konstrusaun, fatin eskola 15 (pursentu 16.3) iha idade tinan 21 to'o 25.

Figura 3-7 Númeru Eskola sira tuir Tinan Konstrusaun to'o 2011



Bazeia ba tabela 50 iha Aneksu.

EP (Primáriu); EPS (Pre-Sekundáriu); ES (Sekundáriu)

Bainhira haree ba fatin eskola tuir tipu instituisaun eskola, iha fatin eskola 1.081 (pursentu 85.1) ba eskola públiku primáriu no pre-sekundáriu no fatin 189 (pursentu 14.9) ba eskola privadu. Fatin eskola públiku barak iha idade tinan 5 nia laran (pursentu 24.7 ka eskola 267), tuir kedas hosi fatin eskola ho idade tinan 26 to'o 30 nia laran (pursentu 18.9 ka eskola 204), nu'udar sekuénsia ne'ebé hanesan, hanesan iha leten. Ba fatin eskola privadu sira, fatin eskola barak (pursentu 20.6 ka fatin eskola privadu 39) iha idade entre tinan 26 to'o 30, tuir kedas hosi eskola ne'ebé iha idade tinan 11 to'o 15 nia laran (pursentu 14.3 ka eskola privadu 27), eskola sira-ne'ebé iha idade tinan 6 to'o 10 nia laran (pursentu 13.2 ka fatin eskola privadu 25).

Kona-ba eskola sekundáriu sira tuir tipu instituisaun eskola, iha fatin eskola 55 (pursentu 59.8) ba eskola públiku sekundáriu no fatin eskola 37 (pursentu 40.2) ba eskola privadu sekundáriu. Fatin eskola públiku barak iha idade tinan 5 nia laran (pursentu 20.0 ka fatin eskola públiku 11), tuir kedas hosi eskola ne'ebé iha tinan 6 to'o 10 nia laran (pursentu 18.2 ka fatin eskola públiku 10), eskola sira-ne'ebé iha idade tinan 26 to'o 30 nia laran (pursentu 14.6 ka fatin eskola públiku 8). Ba fatin eskola privadu, fatin eskola barak (pursentu 29.7 ka fatin eskola privadu 11) iha idade tinan 6 to'o 10, tuir kedas hosi eskola ne'ebé iha idade tinan 5 nia laran (pursentu 13.5 ka fatin eskola privadu 5), eskola sira-ne'ebé iha idade tinan 16 to'o 20 nia laran (pursentu 13.5 ka fatin eskola privadu 5).

4. **Númeru no Persentajen Profesór sira, tuir Nível Ensinu**

(Hare iha Tabela 52 iha Aneksu)

Númeru profesór sira-ne'e nu'udar profesór sira-ne'ebé serbisu tempu tomak. Profesór voluntáriu sira la inklui iha tinan ida-ne'e nia kalkulasiun hanesan kontraria ba tinan 2010, tanba ne'e komparasaun dadus ho tinan antes la halo.

Iha profesór na'in 10.138 hanorin iha eskola primáriu, Eskola Bázika, pre-sekundáriu no sekundáriu iha Timor-Leste laran tomak. Kompozisaun profesór iha nível ensinun respetivu maka:

- Profesór na'in 5.427 (pursentu 53.53) hosi profesór sira hotu iha nasaun laran tomak hanorin iha eskola primáriu sira;
- Profesór na'in 2.660 (pursentu 26.24) hosi profesór sira hotu iha nasaun laran tomak hanorin iha Eskola Bázika sira;
- Profesór na'in 410 (pursentu 4.04) hosi profesór sira hotu iha nasaun laran tomak hanorin iha eskola pre-sekundáriu sira;
- Profesór na'in 1.641 (pursentu 16.19) hosi profesór sira iha nasaun laran tomak hanorin iha eskola sekundáriu sira.

Bainhira haree ba distribuisaun númeru profesór iha distritu sira, konsentrasaun aas liuhotu ba profesór sira kontinua hanesan ho tinan antes, ne'e maka iha eskola primáriu sira.

Iha nível primáriu, profesór barak mak iha Dili (profesór na'in 823 ka pursentu 15.16 hosi totál profesór eskola primáriu sira na'in 5.427), tuir kedas hosi Baucau (profesór na'in 688 ka pursentu 12.68), Ermera (profesór na'in 476 ka pursentu 8.77). Konsentrasaun menus liuhotu ba profesór eskola primáriu sira mak iha Manatuto (profesór na'in 252 ka pursentu 4.64).

Iha Eskola Bázika sira, konsentrasaun aas liuhotu ba profesór sira maka iha Dili (profesór na'in 370 ka pursentu 13.91 hosi profesór Eskola Bázika sira totál na'in 2.660), tuir kedas hosi Viqueque (profesór na'in 312 ka pursentu 11.73). Konsentrasaun menus liuhotu mak iha Aileu no Oecusse (profesór na'in 122 ka pursentu 4.59).

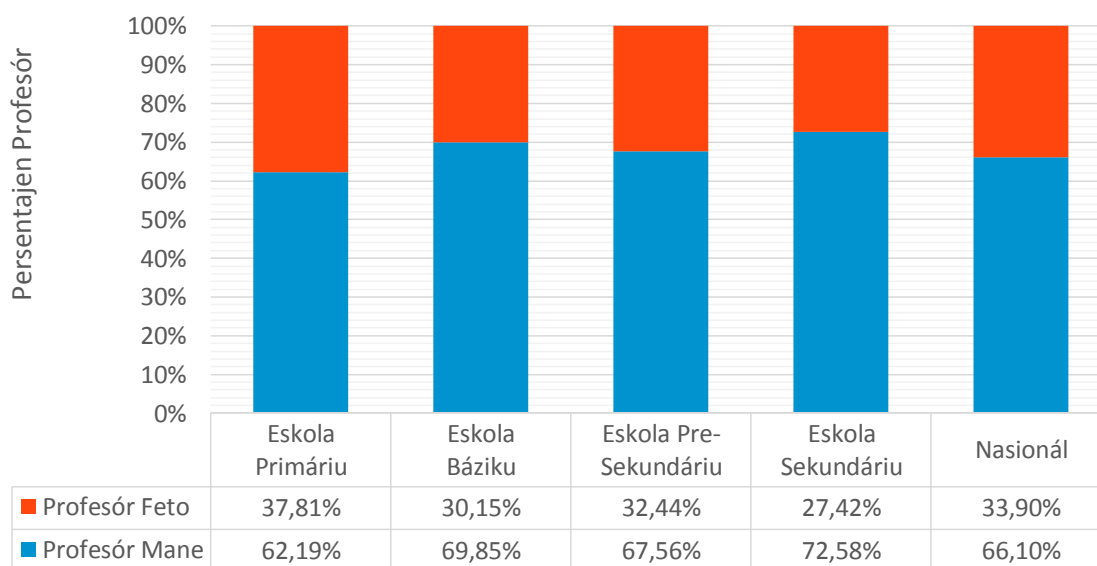
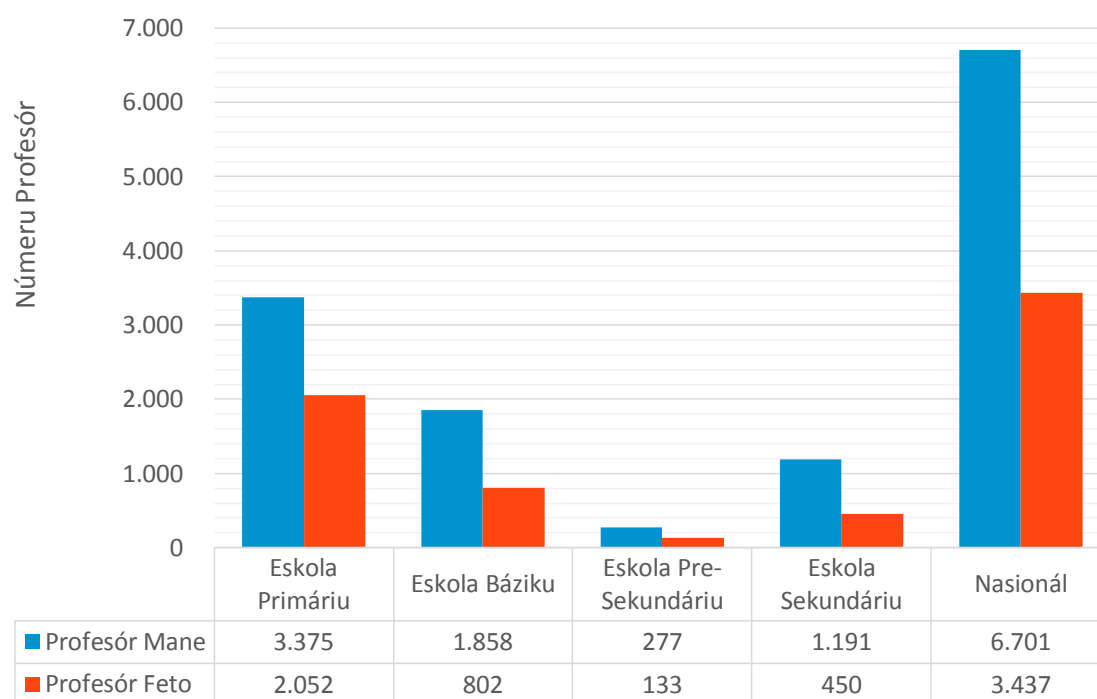
Iha nível pre-sekundáriu, profesór barak mak iha Baucau (profesór na'in 101 ka pursentu 24.63 hosi totál profesór pre-sekundáriu sira na'in 410). Pelu kontrariu, konsentrasaun menus liuhotu ba profesór sira maka iha Aileu no Ermera (profesór na'in 11 ka pursentu 2.68).

Iha nível sekundáriu, profesór na'in 574 ka pursentu 34.98 hosi totál profesór sekundáriu sira na'in 1.641 mak iha Dili. Númeru ne'e mak aas liuhotu kompara ho distritu sira seluk. Konsentrasaun menus liuhotu maka iha Manatuto ho profesór na'in 44 ka pursentu 2.68.

Kona-ba perspetiva jéneru, maizumenus pursentu 33.90 mak feto sira iha 2011. Kompara ho tinan antes (pursentu 36), kompozisaun ba profesora tun oituan.

Númeru profesora varia tuir jeografia no nível edukasionál. Iha eskola primáriu, feto representa pursentu 37.81 ba profesór sira. Iha Eskola Bázika, feto representa pursentu 30.15 enkuantu pursentu 32.44 iha eskola pre-sekundáriu sira. Iha ensinun sekundáriu, sira representa pursentu 27.42.

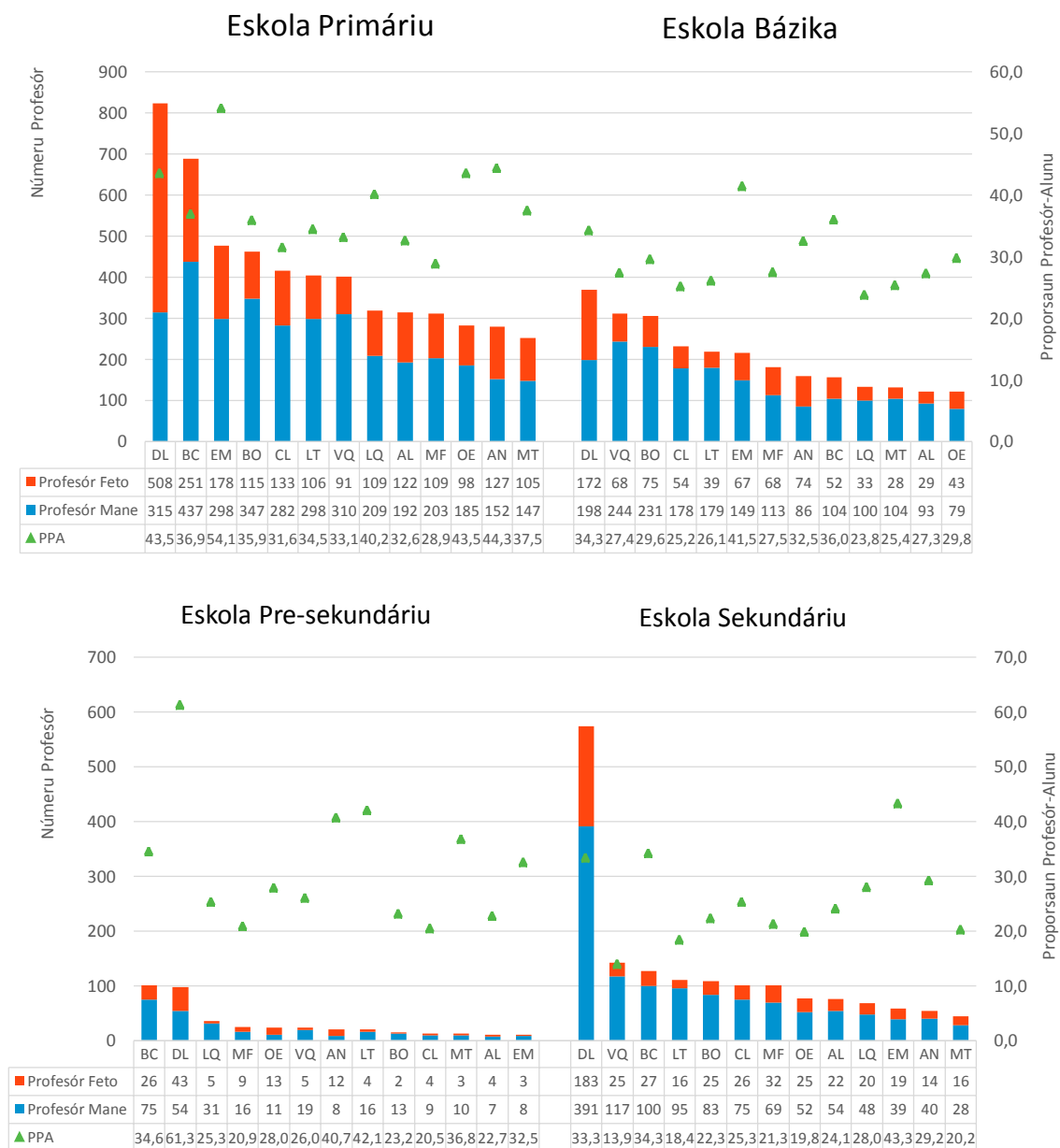
Figura 3-8 Númeru Atual no Persentajen Profesór tuir Jéneru iha Eskola Primáriu (Siklu 1 & 2), Eskola Bázika, Pre-Sekundáriu (Siklu 3) no Sekundáriu sira



Bazeia ba tabela 52 iha Aneksu.

AL (Aileu); AN (Ainaro); BC (Baucau); BO (Bobonaro); CL (Covalima); DL (Dili); EM (Ermera); LT (Lautem); LQ (Liquica); MT (Manatuto); MF (Manufahi); OE (Oecusse); VQ (Viqueque)

Figura 3-9 Númeru Atuál Profesór no Proporsau Alunu/Profesór tuir Distritu sira iha Eskola Primáriu, Eskola Bázika, Pre-Sekundáriu no Sekundáriu sira



Bazeia ba tabela 24 no 52 iha Aneksu.

AL (Aileu); AN (Ainaro); BC (Baucau); BO (Bobonaro); CL (Covalima); DL (Dili); EM (Ermera); LT (Lautem); LQ (Liquica); MT (Manatuto); MF (Manufahi); OE (Oecusse); VQ (Viqueque)

Inklui proporsau profesór-alunu hodi hatudu relasaun entre totál númeru profesór sira no sira nia númeru responsavel alunu sira. Númeru aas liu husi profesór sira iha distritu ida la sempre signifika proporsau profesór-alunu sira tuun tamba diferença iha númeru alunu sira iha distritu ida-idak.

5. Númeru no Persentajen Profesór sira, tuir Kualifikasaun

(Hare iha Tabela 53 iha Aneksu)

Númeru profesór sira-ne'e nu'udar profesór sira-ne'ebé serbisu tempu tomak. Profesór voluntáriu sira la inkluidu iha tinan ida-ne'e nia kalkulasaun hanesan kontraria ho tinan 2010, tanba ne'e maka komparasaun dadus ho tinan antes la halo.

Iha nasaun laran tomak, profesór barak (pursentu 50.47 ka profesór na'in 5.117 hosi totál profesór na'in 10.138) iha kualifikasaun edukasionál sekundáriu, tuir keda hosi kualifikasaun graduadu koléjiu (pursentu 29.29 ka profesór na'in 2.969) no kualifikasaun graduadu universitáriu (pursentu 15.1 ka profesór na'in 1.531).

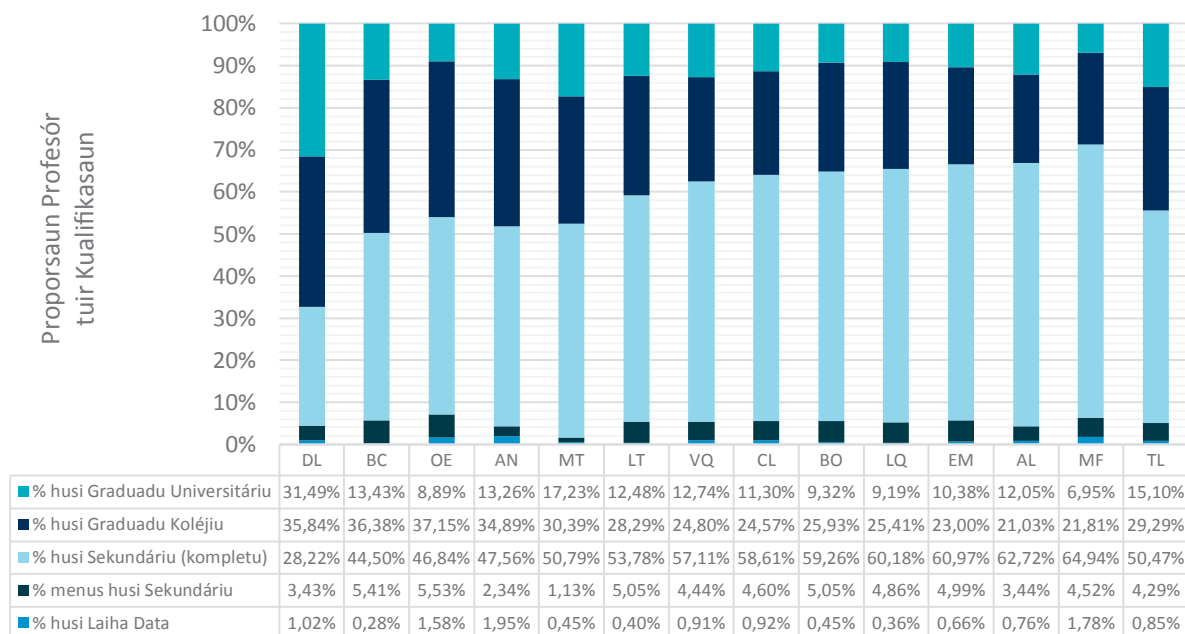
Haree ba iha mudansa ba proporsaun aas liután profesór nian ho kualifikasaun edukasionál sekundáriu (kompletu no inkompletu) no graduadu koléjiu. Proporsaun profesór oituan liután ho kualifikasaun edukasionál menus liután relata mós hanesan pursentu 4.29 ka profesór na'in 435 iha tinan 2011 ida-ne'e.

Komparasaun tuir distritu hatudu katak Dili iha proporsaun profesór aas liuhotu ho kualifikasaun graduadu universitáriu (pursentu 31.49 ka profesór na'in 587 hosi profesór sira hotu na'in 1.864 iha Dili). Aas liuhotu daruak mak iha Manatuto ho proporsaun graduadu universitáriu iha pursentu 17.23 ka profesór na'in 76 hosi profesór na'in 441 iha Manatuto. Pelu kontráriu, Manufahi iha proporsaun profesór graduadu universitáriu menus liuhotu ho pursentu 6.95 ka profesór na'in 43 hosi totál profesór na'in 619 iha Manufahi.

Kompara ho distritu sira seluk, Oecusse iha proporsaun profesór graduadu koléjiu aas liuhotu (pursentu 37.15 ka profesór na'in 188 hosi totál profesór na'in 506 iha Oecusse) maske númeru totál profesór graduadu koléjiu sira iha Oecusse ne'e profesór na'in 188 de'it (pursentu 6.33) hosi profesór na'in 2.969 ho kualifikasaun hanesan iha nasaun laran tomak.

Ba profesór sira ho kualifikasaun edukasionál graduadu sekundáriu, proporsaun aas liuhotu mak iha Manufahi ho pursentu 64.94 (profesor na'in 402 hosi profesór na'in 619 iha Manufahi) ka pursentu 7.86 hosi profesór na'in 5.117 ho kualifikasaun hanesan iha nasaun laran tomak.

Figura 3-10 Proporsan Profesór (Nível Escola Hotu) tuir Kualifikasaun no tuir Distritu iha 2011



Bazeia ba tabela 53 iha Aneksu.

AL (Aileu); AN (Ainaro); BC (Baucau); BO (Bobonaro); CL (Covalima); DL (Dili); EM (Ermera); LT (Lautem); LQ (Liquica); MT (Manatuto); MF (Manufahi); OE (Oecusse); VQ (Viqueque); TL (Nível Nasionál).

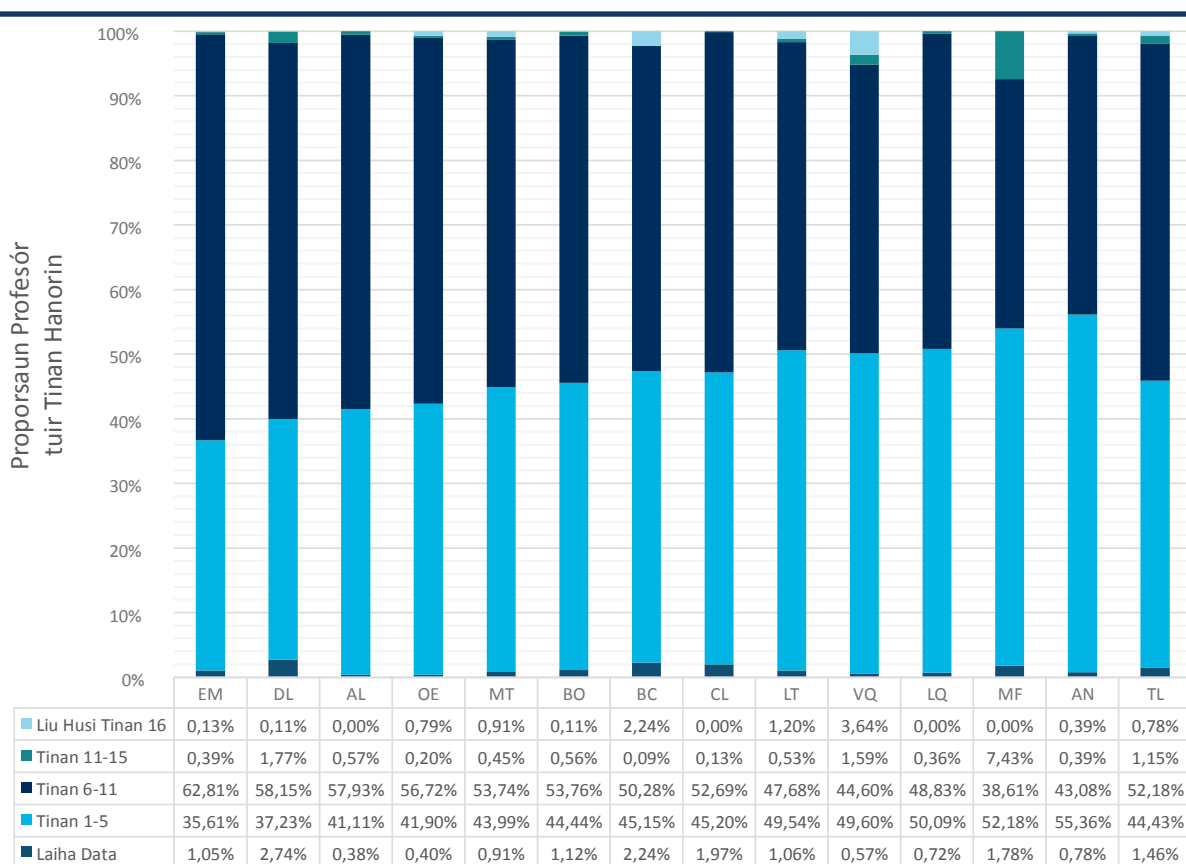
6. Númeru no Persentajen Profesór sira, tuir Tinan Hanorin (Hare iha Tabela 54 iha Aneksu)

Númeru profesór sira-ne'e nu'udar profesór sira-ne'ebé serbisu tempu tomak. Profesór voluntáriu sira la inkluidu iha tinan ida-ne'e nia kalkulasaun hanesan kontraria ho tinan 2010, tanba ne'e maka komparasaun dadus ho tinan antes la halo.

Hosi totál profesór na'in 10.138 iha nasaun laran tomak, maizumenus metade hosi profesór sira-ne'e (professor na'in 5.290) hanorin tiha ona durante tinan 6-10 no maizumenus pursentu 45 hosi sira (profesór na'in 4.504) nu'udar profesór sira-ne'ebé hanorin durante to'o tinan 5. Tuirmai ne'e mak detalla ba profesór sira hotu iha nasaun laran tomak tuir númeru tinan hanorin:

- Profesor na'in 4.504 (pursentu 44.43) hanorin tiha ona durante to'o tinan 5;
- Profesór na'in 5.290 (pursentu 52.18) hanorin tiha ona durante tinan 6 to'o 10;
- Profesór na'in 117 (pursentu 1.15) hanorin tiha ona durante tinan 11 to'o 15;
- Profesór na'in 34 (pursentu 0.34) hanorin tiha ona durante tinan 16 to'o 20;
- Profesór na'in 24 (pursentu 0.24) hanorin tiha ona durante tinan 21 to'o 25;
- Profesór na'in 12 (pursentu 0.12) hanorin tiha ona durante tinan 26 to'o 30;
- Profesór na'in 9 (pursentu 0.09) hanorin tiha ona durante liután tinan 30; no
- Profesór na'in 148 ne'ebé resta (pursentu 1.46) laiha informasaun kona-ba númeru tinan hanorin.

Figura 3-11 Proporsaan Profesór (Nível Escola Hotu) tuir Tinan Hanorin no tuir Distritu iha 2011



Bazeia ba Tabela 54 iha Aneksu.

AL (Aileu); AN (Ainaro); BC (Baucau); BO (Bobonaro); CL (Covalima); DL (Dili); EM (Ermera); LT (Lautem); LQ (Liquica); MT (Manatuto); MF (Manufahi); OE (Oecusse); VQ (Viqueque); TL (Nível Nasionál).

7. Númeru no Persentajen Profesór sira, tuir Grupu Idade

(Hare iha Tabela 55 iha Aneksu)

Númeru profesór sira-ne'e nu'udar profesór sira-ne'ebé serbisu tempu tomak. Profesór voluntáriu sira la inkluidu iha tinan ida-ne'e nia kalkulasaun hanesan kontraria ho tinan 2010, tanba ne'e maka komparaun dadus ho tinan antes la halo.

Hosi totál profesór na'in 10.138 iha nasaun laran tomak, iha:

- Profesór na'in 334 (pursentu 3.29) tama iha grupu idade to'o tinan 25;
- Profesór na'in 1.241 (pursentu 12.24) tama iha grupu idade tinan 26-30;
- Profesór na'in 1.443 (pursentu 14.23) tama iha grupu idade tinan 31-35;
- Profesór na'in 1.732 (pursentu 17.08) tama iha grupu idade tinan 36-40;
- Profesór na'in 2.168 (pursentu 21.38) tama iha grupu idade tinan 41-45;
- Profesór na'in 1.493 (pursentu 14.73) tama iha grupu idade tinan 46-50;
- Profesór na'in 1.025 (pursentu 10.11) tama iha grupu idade tinan 51-55;
- Profesór na'in 500 (pursentu 4.93) tama iha grupu idade tinan 56-60;
- Profesór na'in 192 (pursentu 1.89) tama iha grupu idade tinan 60 ba leten; no
- Profesór na'in 10 (pursentu 0.10) la fornese informasaun kona-ba sira-nia idade.

Númeru sira iha tinan 2011 hatudu proporsaun profesór aas liuhotu ba profesór sira ho grupu idade tinan 41-45, tuir kedas ho grupu idade tinan 36-40, no mós grupu idade tinan 46-50. Maske nune'e laiha grupu idade ida mak iha liután pursentu 20 husi populasaun profesór iha tinan 2011, so de'it grupu profesór sira ho tinan 41-45 mak iha liután pursentu 20.

Kona-ba proporsaun aas liuhotu ba profesór tuir tinan 10 ba grupu idade (exeptu "to'o tinan 30" no "60 no 60 ba leten" iha kada distritu) hanesan gráfiku hatudu iha kraik, Distritu tolu iha proporsaun profesór aas liuhotu iha grupu idade "to'o tinan 30", distritu sira-ne'e maka: Aileu (pursentu 32.12 ka profesór na'in 136 hosi profesór na'in 523), Manufahi (pursentu 22.46 ka profesór na'in 139 hosi profesór na'in 619) no Liquica (pursentu 23.42 ka profesór na'in 130 hosi profesór na'in 555).

Distritu neen iha proporsaun profesór aas liuhotu iha grupu idade tinan 30 nian, distritu sira-ne'e maka: Ermera (pursentu 32.29), Viqueque (pursentu 37.77), Dili (pursentu 36.48), Lautem (pursentu 34.79), Aileu (pursentu 32.12) no Liquica (pursentu 30.81).

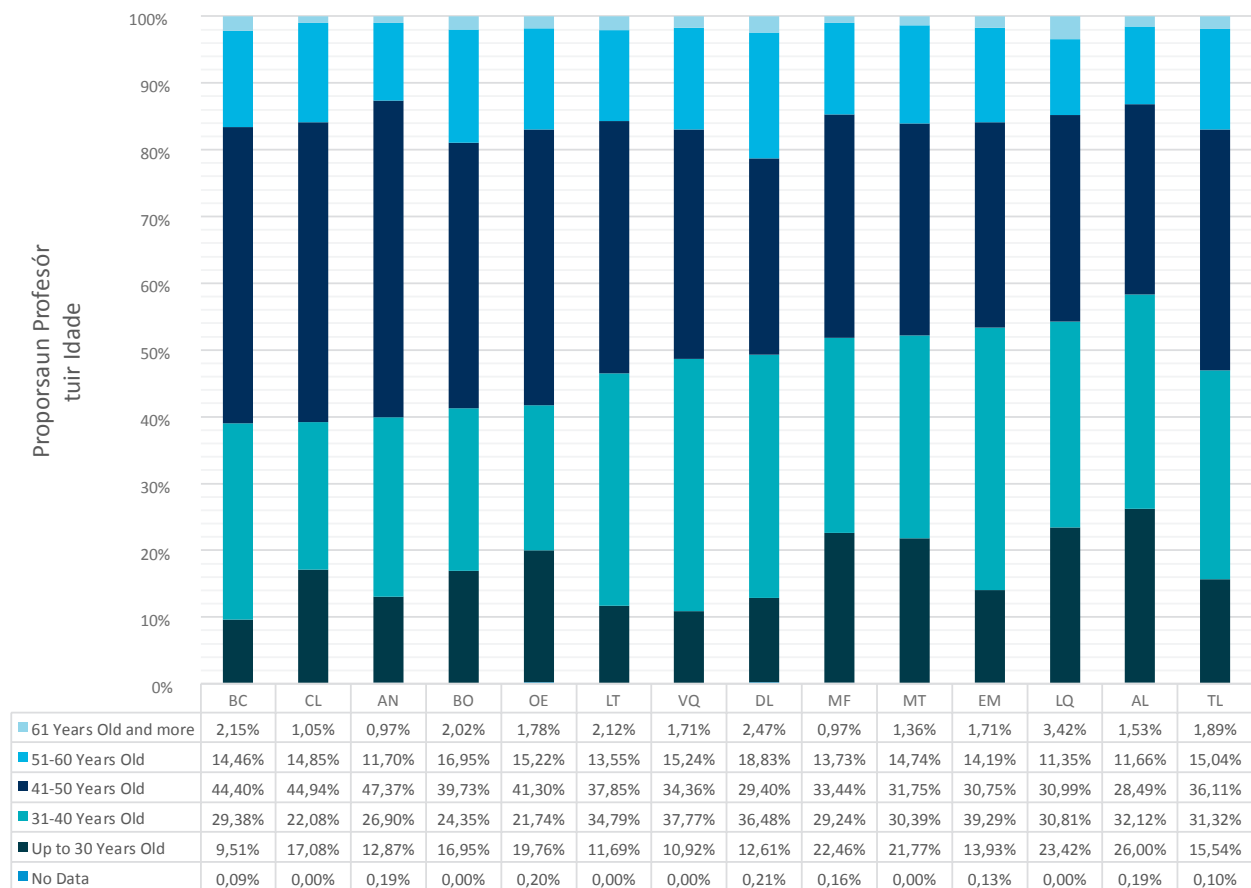
Distritu haat iha proporsaun profesór aas liuhotu iha grupu idade tinan 40 nian, distritu sira-ne'e maka: Ainaro (pursentu 47.37), Cova Lima (pursentu 44.94), Baucau (pursentu 44.40) no Oecusse (pursentu 41.30).

Distritu rua iha proporsaun profesór aas liuhotu iha grupu idade tinan 50 nian, distritu sira-ne'e maka: Dili (pursentu 18.83) no Bobonaro (pursentu 16.95).

Distritu ida-ne'ebé resta iha proporsaun profesór aas liuhotu iha grupu idade tinan 60 nian no tinan 60 ba leten, distritu ne'e mak: Liquica (pursentu 3.42).

Disponivel iha tabela aneksu atu hetan asesu ba númeru profesór sira iha kada distritu tuir grupuidade tinan 5.

Figura 3-12 Proporsan Profesór tur Grupu Idade iha 2011



Bazeia ba tabela 55 iha Aneksu.

AL (Aileu); AN (Ainaro); BC (Baucau); BO (Bobonaro); CL (Covalima); DL (Dili); EM (Ermera); LT (Lautem); LQ (Liquica); MT (Manatuto); MF (Manufahi); OE (Oecusse); VQ (Viqueque); TL (Nível Nasionál).

8. Númeru no Persentajen Eskola sira ho Fonte sira-ne'ebé melloradu ba Bee-Hemu, tuir Nível Ensinu

(Hare iha Tabela 56 no 57 iha Aneksu)

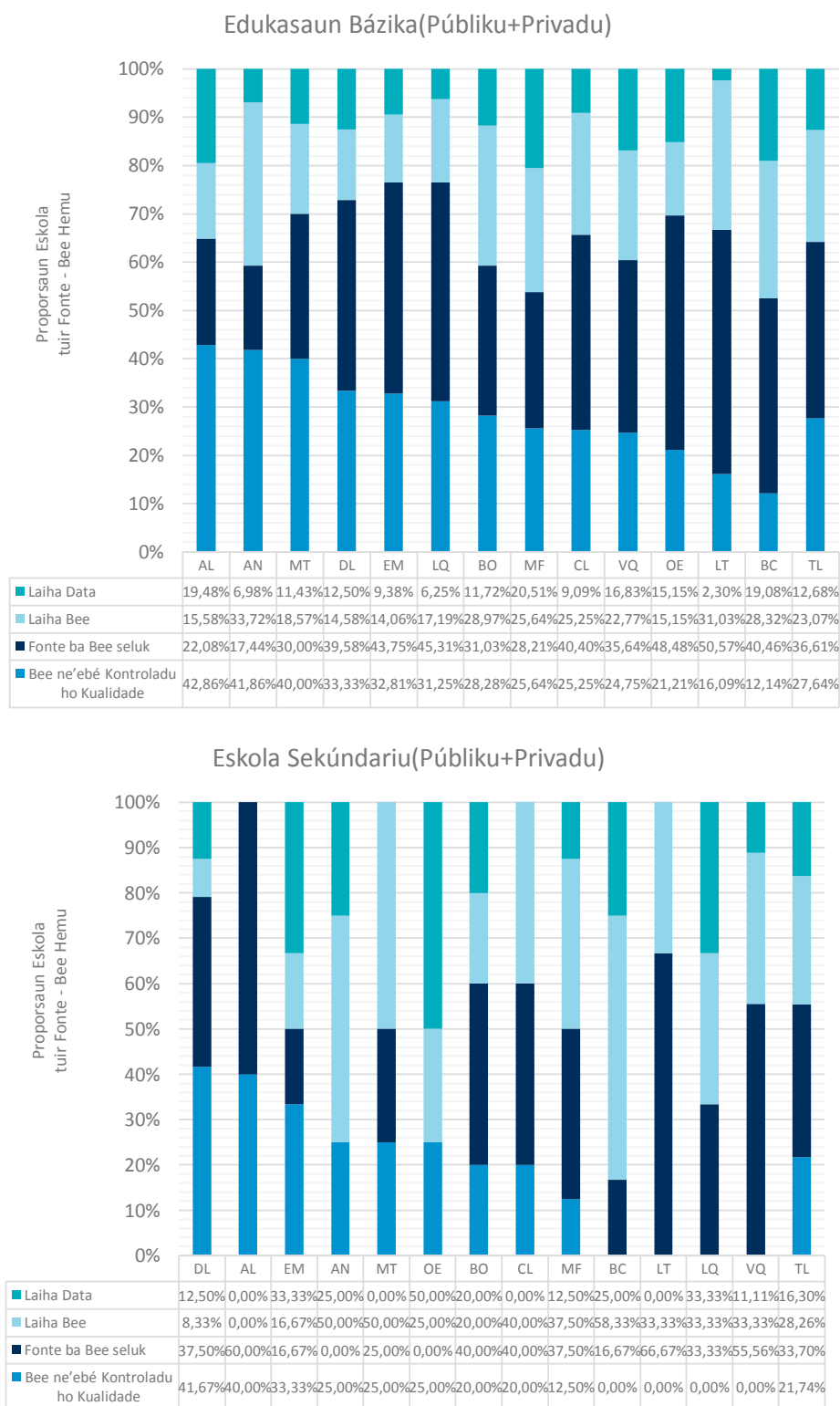
Iha nível nasaun laran tomak, liu 1/5 hosi eskola sira hotu iha rai laran laiha bee-hemu ne'ebé disponivel (eskola 319 hosi eskola 1.362). Se karik eskola sira-ne'e iha fonte ba bee-hemu, eskola barak iha bee ne'ebé kontroladu ho kualidade (uluk bolu bee-torneira) hanesan sira-nia fonte ba bee-hemu (eskola 371), tuir kedas hosi udan-been (eskola 198) nobee-matan tubulár (eskola 162). Ita tau konsiderasaun ba dadus ne'ebé lakon kona-ba kondisaun bee (sinál N/A) ne'ebé kontribui ba pursentu 13 (eskola 176) ba eskola sira hotu iha nasaun laran tomak.

Pursentu 27.6 (eskola 351) ba eskola ensinu báziku sira hotu (grau 1 to'o 9 públiku no privadu, eskola 1.270) iha bee ne'ebé kontroladu ho kualidade hanesan sira-nia fonte ba bee-hemu. Maibé, sei iha pursentu 23.1 (eskola 293) hosi eskola ensinu báziku sira hotu mak laho fonte ba bee-hemu.

Proporsaun aas liután ba eskola ensinu báziku ne'ebé laho fonte ba bee-hemu mak iha eskola públiku sira (eskola 258 ka pursentu 23.9 hosi eskola ensinu báziku públiku 1.081 sira hotu) duke eskola privadu sira (eskola 35 ka pursentu 18.5 hosi eskola ensinu báziku privadu 189 sira hotu). Aleinde bee ne'ebé kontroladu ho kualidade, proporsaun aas liután tuirmai ba eskola sira-ne'ebé ho fonte ba bee-hemu mak eskola sira ho fonte bee hosi udan-been nobee-matan tubulár. Iha eskola públiku ensinu báziku, iha eskola 143 (pursentu 13.0 hosi eskola públiku ensinu báziku 1.081 sira hotu) ho udan-been no eskola 141 (pursentu 13.0 hosi eskola públiku ensinu báziku 1.081 sira hotu) hobe-matan tubulár. Iha eskola privadu ensinu báziku, eskola 35 (pursentu 18.5 hosi eskola privadu ensinu báziku 189 sira hotu) iha udan-been no eskola 15 (pursentu 7.9 hosi eskola privadu ensinu báziku 189 sira hotu) ho bee-matan tubulár.

Iha eskola sekundáriu sira, iha eskola 26 (pursentu 28.3 hosi eskola sekundáriu 92 sira hotu) ne'ebé laho fonte ba bee-hemu. Eskola 20 (pursentu 21.7 hosi eskola sekundáriu 92 sira hotu) uza bee ne'ebé kontroladu ho kualidade no eskola 20 sira seluk uza udan-been hanesan sira-nia fonte ba bee-hemu. Bainhira haree ba kondisaun iha eskola públiku sekundáriu sira, maizumenus pursentu 41.8 hosi eskola sira-ne'e mak laho fonte ba bee-hemu (eskola 23 hosi eskola totál 55). Eskola 9 (maizumenus pursentu 16.4 hosi eskola sekundáriu públiku 55) iha bee ne'ebé kontroladu ho kualidade maibé eskola 9 seluk utiliza udan-been hanesan sira-nia fonte ba bee-hemu.

Figura 3-13 Fonte Bee-Hemu iha Nível Ensino Básiku no Nível Escola Sekundáriu sira (Públiku no Privadu) iha 2011



Bazeia ba tabela 56 no 57 iha Aneksu.

AL (Aileu); AN (Ainaro); BC (Baucau); BO (Bobonaro); CL (Covalima); DL (Dili); EM (Ermera); LT (Lautem); LQ (Liquica); MT (Manatuto); MF (Manufahi); OE (Oecusse); VQ (Viqueque); TL (Nível Nasionál).

Fonte ba Bee seluk kontein “ Bee ne'ebé Kontroladu ho Kualidade liuhosi pipa”, “Tanke Bee”, “Bomba Liman”, “Bee-matan Tubulár”, “Udan-Been”, “Botir” no “Seluk”. Atu hetan número detalladu kona-ba eskola sira iha kada fonte bee, halo favór refere ba tabela aneksu.

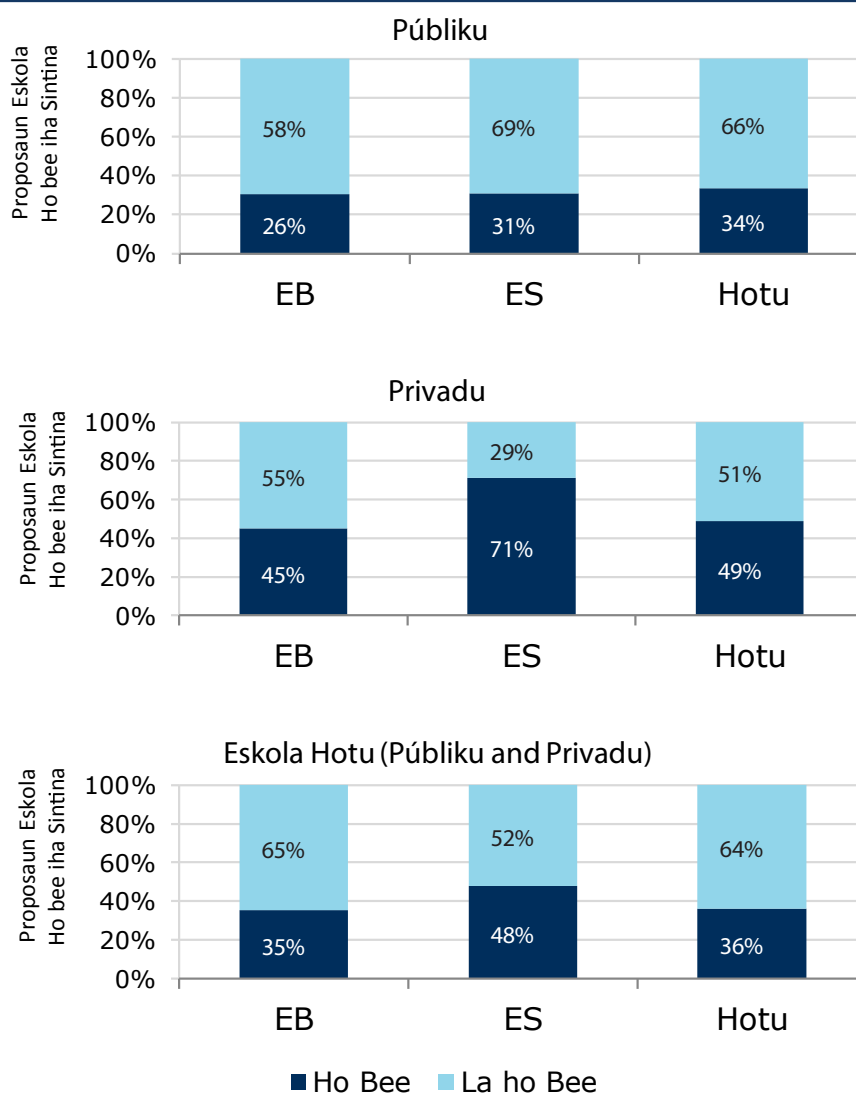
9. Númeru no Persentajen Eskola sira ho Asesu ba Fasilidade Sentina ho Fornesimentu Bee, tuir Nível Ensinu

(Hare iha Tabela 58 no 59 iha Aneksu)

Iha nível nasaun laran tomak, hosi totál eskola 1.362 ne'ebé fornese dados kona-ba disponibilidade bee ba sentina iha eskola sira, eskola 769 ka maizumenus pursentu 56.5 laiha bee ne'ebé disponivel ba sira-nia sentina iha eskola sira. Eskola 433 ka eskola pursentu 31.8 relata katak iha bee ba sira-nia sentina sira iha eskola. Eskola 160 ka pursentu 11.7 la fornese dados kona-ba disponibilidade bee ba sentina.

Entre eskola sira-ne'ebé disponivel ho dados (eskola 1.202 totál), eskola sira hotu, exeptu iha eskola privadu sekundáriu sira, iha proporsaun aas liután ba sentina sira-ne'ebé la disponivel ho bee. Eskola públiku sira tama iha proporsaun aas liután duké eskola privadu sira, bainhira ko'alia kona-ba laiha disponibilidade ba bee.

Figura 3-14 Proporsaun (%) Eskola (Eskola Hotu) sira ho Asesu ba Fasilidade Sentina ho Fornesimentu Bee, tuir Públiku no Privadu

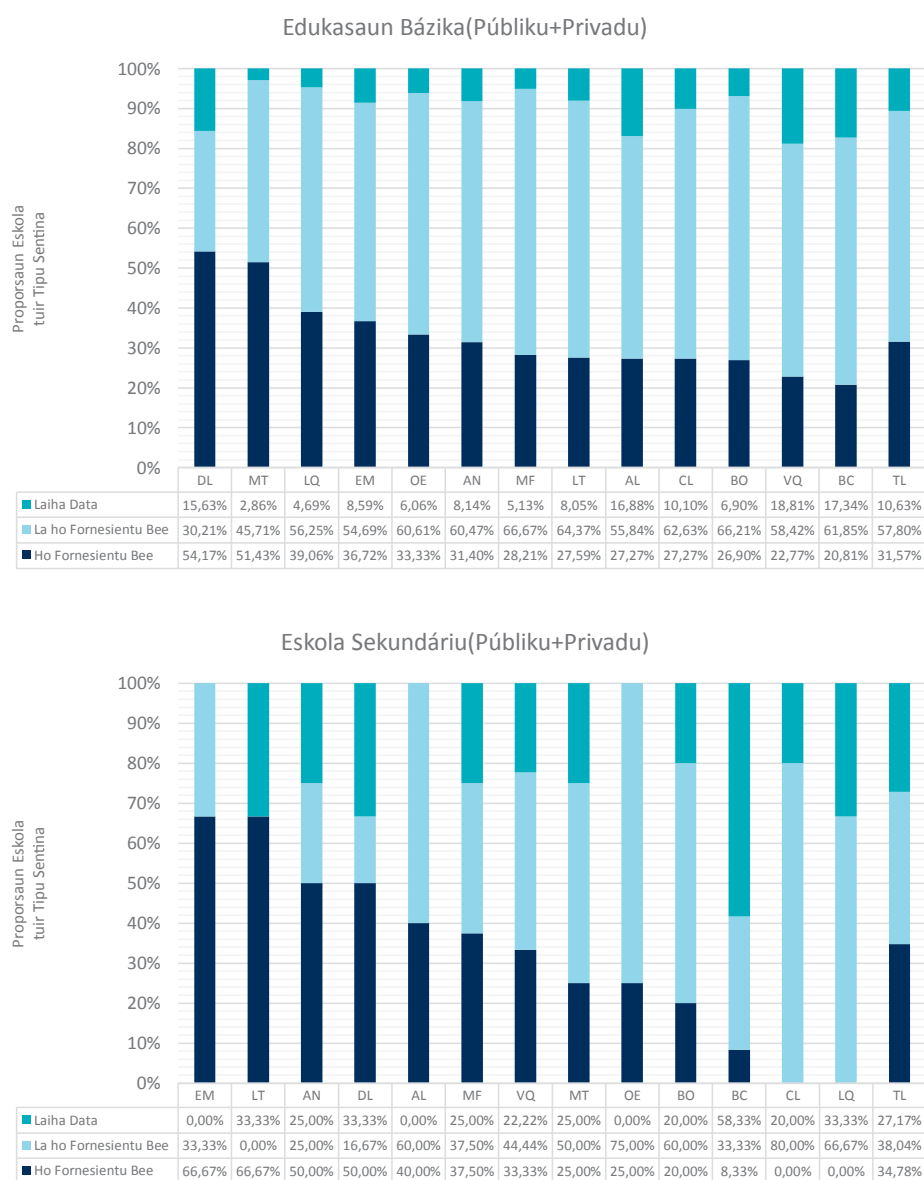


Bazeia ba tabela 58 no 59 iha Aneksu.

BE (Ensinu Báziku = Grau 1 to'o 9); ES (Sekundáriu); Hotu (Tantu Ensinu Báziku no Sekundáriu hamutuk)

Iha eskola barak liután iha distritu Dili ho disponibilidade bee ba sentina sira iha nível Ensino Básiku, enkuantu Baucau iha eskola menus liuhotu mak iha disponibilidade bee ba sentina sira iha Ensino Básiku. Ermera no Lautem iha proporsaun aas liután ba sira-nia eskola sekundáriu mak iha disponibilidade bee. Pelu kontráriu, eskola sekundáriu sira hotu iha Covalima no Liquica relata katak laiha bee ba sira-nia sentina sira.

Figura 3-15 Proporsaun (%) Eskola ho Asesu ba Fasilidade Sentina ho Fornesimentu Bee, iha Nível Ensino Básiku no E Nível skola Sekundáriu sira tuir Distritu



Bazeia ba tabela 58 no 59 iha Aneksu.

AL (Aileu); AN (Ainaro); BC (Baucau); BO (Bobonaro); CL (Covalima); DL (Dili); EM (Ermera); LT (Lautem); LQ (Liquica); MT (Manatuto); MF (Manufahi); OE (Oecusse); VQ (Viqueque); TL (Nível Nasionál).

Aneksu



Tabela/Table 1**Populasaun tuir Seksu no Idade, 2011¹/Population by Sex and Age, 2011¹**

Idade/Age (Tinan)/(Year)	Feto/ Female	Mane/ Male	Totál/ Total	Idade/Age (Tinan)/(Year)	Feto/ Female	Mane/ Male	Totál/ Total
All Ages	547337	571413	1118750				
<1	18504	19784	38287	40	5121	5623	10744
1	17887	19212	37100	41	4978	5486	10465
2	17345	18643	35988	42	4812	5319	10131
3	16862	18084	34945	43	4619	5122	9741
4	16422	17546	33968	44	4410	4903	9313
5	16011	17038	33049	45	4189	4668	8857
6	15612	16571	32183	46	3975	4432	8407
7	15213	16151	31364	47	3787	4212	8000
8	14805	15782	30587	48	3639	4019	7658
9	14387	15456	29843	49	3522	3849	7371
10	13971	15154	29125	50	3414	3682	7096
11	13577	14844	28421	51	3305	3517	6823
12	13231	14493	27723	52	3207	3374	6581
13	12944	14078	27022	53	3119	3258	6376
14	12697	13614	26311	54	3038	3161	6199
15	12476	13147	25623	55	2965	3076	6041
16	12236	12690	24927	56	2896	2992	5888
17	11935	12218	24152	57	2825	2907	5732
18	11544	11729	23272	58	2749	2818	5566
19	11089	11232	22322	59	2670	2724	5394
20	10602	10714	21316	60	2591	2634	5225
21	10135	10206	20341	61	2516	2547	5063
22	9723	9762	19485	62	2439	2459	4898
23	9393	9405	18799	63	2362	2368	4729
24	9116	9107	18223	64	2283	2275	4558
25	8890	8875	17765	65	2204	2182	4386
26	8632	8618	17251	66	2125	2090	4215
27	8249	8223	16472	67	2047	1997	4044
28	7690	7632	15322	68	1968	1905	3873
29	7023	6922	13945	69	1889	1813	3702
30	6302	6148	12450	70	1810	1723	3533
31	5669	5484	11153	71	1730	1633	3364
32	5249	5082	10331	72	1651	1541	3192
33	5124	5042	10165	73	1573	1445	3018
34	5213	5264	10476	74	1496	1347	2843
35	5378	5580	10959	75	1418	1252	2669
36	5493	5829	11322	76	1339	1160	2499
37	5538	5976	11514	77	1259	1076	2335
38	5462	5950	11411	78	1178	998	2176
39	5293	5793	11086	79	1095	928	2024
				80+	4203	3820	8023

Fonte dados: Projesaun Populasaun “Senáriu Rekomendadu” ba tinan 2011 hosi DEN/

Data source: “Recommended Scenario” Population projection for year 2011 by NSD

Projesaun populasaun ba tinan 2011 hosi DEN hatudu projesaun tuir nível nasional no projesaun tuir nível distritál. Maibé, soma ba projesaun populasaun iha kada distritu hatudu diferente oituan hosi projesaun populasaun tuir nível nasional. Maske tabela iha leten uza projesaun tuir nível nasional, tabela sira seluk exeptu tabela 2 iha relatóriu ida-ne’e uza projesaun tuir nível distritál no soma ba nível distritál atu hatudu populasaun nível nasional ba kualker kalkulasiun ba indikadór sira. Porezemplu, populasaun totál iha tabela iha leten (projesaun populasaun tuir nível nasional) mak na’in 1.118.750 embora iha de’it na’in 1.118.734 (Soma projesaun populasaun tuir nível distritál)./

The population projection for 2011 by NSD provides a projection at the national level and a projection at the district level. However, the sum of the population projections in each district is slightly different from the population projection for the national level. Although the above table used the projection for the national level, the other tables except table 2 in this report used the projection by district level and the sum of the district level to represent the national level population for any calculation of indicators. For example, the total population in the above table, based on the population projection for the national level, is 1,118,750, while the sum of the population projection for each district is only 1,118,734.

Tabela/Table 2

Populasaun tuir Grupu Idade no Distritu, 2011/Population by Age Group and District, 2011

	Feto (idade ho número)/Female (age in figures)					Mane (idade ho número)/Male (age in figures)				
	<1-5	6-11	12-14	15-17	18+	<1-5	6-11	12-14	15-17	18+
Aileu	4184	3897	1801	1718	10872	4375	4208	1975	1840	11510
Ainaro	6495	5405	2415	1965	14013	6962	5791	2641	2159	13896
Baucau	10222	9219	4351	3941	29497	10950	10018	4779	4319	28026
Bobonaro	9067	7720	3202	3012	24683	9618	8208	3429	3104	23004
Covalima	5150	5173	2385	2157	15646	5496	5527	2603	2307	14978
Dili	20849	15771	6656	8141	66966	22746	17189	7165	8193	78298
Ermera	12133	10425	4945	4242	28767	12754	10620	5264	4492	28280
Lautem	5864	5590	2513	2070	15364	6229	6124	2659	1852	16461
Liquica	6313	5073	2347	2265	16606	6662	5477	2577	2365	16492
Manatuto	4085	3702	1556	1315	11082	4345	3870	1764	1523	11067
Manufahi	4726	4134	1864	1749	12158	5013	4508	2170	1838	12546
Oecusse	7176	5376	2188	1847	17166	7709	5711	2287	1838	15632
Viqueque	6768	6087	2650	2224	18386	7450	6709	2868	2224	16711
NATIONAL	103031	87566	39871	36647	281222	110306	93957	42184	38055	286910

Fonte dados: Projesaun Populasaun "Senáriu Rekomendadu" ba tinan 2011 hosi DEN/Data source: "Recommended Scenario" Population projection for year 2011 by NSD

Projesaun populasaun ba tinan 2011 hosi DEN hatudu projesaun tuir nível nasional no projesaun tuir nível distritál. Maibé, soma ba projesaun populasaun iha kada distritu hatudu diferente oituan hosi projesaun populasaun tuir nível nasional. Maske tabela iha leten uza projesaun tuir nível nasional, tabela sira seluk exceptu tabela 2 iha relatóriu ida-ne'e uza projesaun tuir nível distritál no soma ba nível distritál atu hatudu populasaun nível nasional ba kualker kalkulasaun ba indikadór sira. Porezemplu, populasaun total iha tabela iha leten (projesaun populasaun tuir nível nasional) mak na'in 1.118.750 embora iha de'it na'in 1.118.734 (Soma projesaun populasaun tuir nível distritál)/

The population projection for 2011 by NSD provides a projection at the national level and a projection at the district level. However, the sum of the population projections in each district is slightly different from the population projection for the national level. Although the above table used the projection for the national level, the other tables except table 2 in this report used the projection by district level and the sum of the district level to represent the national level population for any calculation of indicators. For example, the total population in the above table, based on the population projection for the national level, is 1,118,750, while the sum of the population projection for each district is only 1,118,734.

Tabela/Table 3

Númeru Feto no Mane Primáriu no Pre-Sekundáriu Matrikuladu tuir Tipu Instituisaun (2011)
Number of Primary and Pre-Secondary Girls and Boys Enrolled by Type of Institution (2011)

	Primáriu/Primary						Pre-Sekundáriu/Pre-Secondary						Primáriu & Pre-Sekundáriu/ Primary & Pre-Secondary							
	Públiku/Public			Privadu/Private			Públiku/Public			Privadu/Private			Total			Total				
	Total/ Total	Feto/ Girls	Mane/ Boys	% F/M G/B	Total/ Total	Feto/ Girls	Mane/ Boys	% F/M G/B	Total/ Total	Feto/ Girls	Mane/ Boys	% F/M G/B	Total/ Total	Feto/ Girls	Mane/ Boys	% F/M G/B				
Aileu	9812	4619	5193	89	1022	460	562	82	2738	1403	1335	105	250	138	112	123	13822	6620	7202	92
Ainaro	14625	6923	7702	90	494	239	255	94	2371	1184	1187	100	895	432	463	93	18385	8778	9607	91
Baucau	14846	7152	7694	93	12148	5670	6478	88	5395	2696	2699	100	2138	1038	1100	94	34527	16556	17971	92
Bobonaro	19846	9636	10210	94	1441	714	727	98	4378	2195	2183	101	348	168	180	93	26013	12713	13300	96
Covalima	12657	6125	6532	94	2288	1132	1156	98	3990	1979	2011	98	267	144	123	117	19202	9380	9822	95
Dili	31449	14988	16461	91	8160	3910	4250	92	8907	4332	4575	95	5946	3031	2915	104	54462	26261	28201	93
Ermera	28978	13837	15141	91	475	215	260	83	5242	2433	2809	87	358	191	167	114	35053	16676	18377	91
Lautem	15470	7475	7995	93	895	415	480	86	3249	1632	1617	101	841	401	440	91	20455	9923	10532	94
Liquica	12557	5891	6666	88	1095	499	596	84	2569	1199	1370	88	638	371	267	139	16859	7960	8899	89
Manatuto	10126	4793	5333	90	682	315	367	86	1977	981	996	98	478	242	236	103	13263	6331	6932	91
Manufahi	9919	4796	5123	94	1146	542	604	90	2916	1451	1465	99	523	265	258	103	14504	7054	7450	95
Oecusse	12488	6226	6262	99	1448	689	759	91	2019	1007	1012	100	671	340	331	103	16626	8262	8364	99
Viqueque	16409	7776	8633	90	1745	846	899	94	3672	1855	1817	102	625	311	314	99	22451	10788	11663	92
NATIONAL	209182	100237	108945	92	33039	15646	17393	90	49423	24347	25076	97	13978	7072	6906	102	305622	147302	158320	93

Dadus ne'ebé apresenta iha leten foti hosi EMIS ho data 9 Agostu 2013./EMIS data as of 9th August, 2013.
F/M: Labarik Feto/Labarik Mane, G/B: Girls/Boys

Tabela/Table 4 (Pájina 1 hosi 3/Page 1 of 3)

Númeru Feto no Mane Sekundáriu Matrikuladu tuir Tipu Instituisaun (2011)
Number of Secondary Girls and Boys Enrolled by Type of Institution (2011)

Sekundáriu (Jerál)/Secondary (General)												
Públiku/Public					Privadu/Private					Públiku & Privadu/Public & Private		
Totál/ Total	Feto/ Girls	Mane/ Boys	% F/M G/B	% F/M G/B	Totál/ Total	Feto/ Girls	Mane/ Boys	% F/M G/B	Totál/ Total	Feto/ Girls	Mane/ Boys	% F/M G/B
Aileu	1037	531	506	105	570	291	279	104	1607	822	785	105
Ainara	1053	536	517	104	526	276	250	110	1579	812	767	106
Baucau	3108	1589	1519	105	674	338	336	101	3782	1927	1855	104
Bobonaro	2099	1049	1050	100	313	166	147	113	2412	1215	1197	102
Covallima	1809	906	903	100	351	232	119	195	2160	1138	1022	111
Dili	8928	4403	4525	97	6963	3475	3488	100	15891	7878	8013	98
Ermera	1358	582	776	75	748	347	401	87	2106	929	1177	79
Lautem	1863	994	869	114	0	0	0	0	1863	994	869	114
Liquica	1069	484	585	83	442	263	179	147	1511	747	764	98
Manatuto	434	205	229	90	456	251	205	122	890	456	434	105
Manufahi	982	552	430	128	559	309	250	124	1541	861	680	127
Oecusse	646	287	359	80	359	163	196	83	1005	450	555	81
Viqueque	1367	669	698	96	473	257	216	119	1840	926	914	101
NATIONAL	25753	12787	12966	99	12434	6368	6066	105	38187	19155	19032	101

Tabela/Table 4 (Pájina 2 hosi 3/Page 2 of 3)
Númeru Feto no Mane Sekundáriu Matrikuladu tuir Tipu Instituisaun (2011)
Number of Secondary Girls and Boys Enrolled by Type of Institution (2011)

Sekundáriu (Tékniku)/Secondary (Technical)												
Públiku/Public						Privadu/Private				Públiku & Privadu/Public & Private		
Totál/ Total	Feto/ Girls	Mane/ Boys	% F/M G/B	Totál/ Total	Feto/ Girls	Mane/ Boys	% F/M G/B	Totál/ Total	Feto/ Girls	Mane/ Boys	% F/M G/B	
Aileu	221	129	92	140	0	0	0	0	221	129	92	140
Ainaro	0	0	0	0	0	0	0	0	0	0	0	0
Baucau	139	73	66	111	429	188	241	78	568	261	307	85
Bobonaro	0	0	0	0	0	0	0	0	0	0	0	0
Covalima	393	146	247	59	0	0	0	0	393	146	247	59
Dili	1785	653	1132	58	1457	824	633	130	3242	1477	1765	84
Ermera	0	0	0	0	404	191	213	90	404	191	213	90
Lautem	175	12	163	7	0	0	0	0	175	12	163	7
Liquica	394	191	203	94	0	0	0	0	394	191	203	94
Manatuto	0	0	0	0	0	0	0	0	0	0	0	0
Manufahi	613	319	294	109	0	0	0	0	613	319	294	109
Oecusse	520	265	255	104	0	0	0	0	520	265	255	104
Viqueque	140	58	82	71	0	0	0	0	140	58	82	71
NATIONAL	4380	1846	2534	73	2290	1203	1087	111	6670	3049	3621	84

Dadus ne'ebé apresenta iha leten foti hosi EMIS ho data 9 Agostu 2013./EMIS data as of 9th August, 2013.

F/M: Labarik Feto/Labarik Mane, G/B: Girls/Boys

Tabela/Table 4 (Pájina 3 hosi 3/Page 3 of 3)
Númeru Feto no Mane Sekundáriu Matrikuladu tuir Tipu Instituisaun (2011)
Number of Secondary Girls and Boys Enrolled by Type of Institution (2011)

Sekundáriu (Totál)/Secondary (Total)												
Públiku/Public				Privadu/Private				Públiku & Privadu/Public & Private				
Totál/ Total	Feto/ Girls	Mane/ Boys	% F/M G/B	Totál/ Total	Feto/ Girls	Mane/ Boys	% F/M G/B	Totál/ Total	Feto/ Girls	Mane/ Boys	% F/M G/B	
Aileu	1258	660	598	110	570	291	279	104	1828	951	877	108
Ainaro	1053	536	517	104	526	276	250	110	1579	812	767	106
Baucau	3247	1662	1585	105	1103	526	577	91	4350	2188	2162	101
Bobonaro	2099	1049	1050	100	313	166	147	113	2412	1215	1197	102
Covalima	2202	1052	1150	91	351	232	119	195	2553	1284	1269	101
Dili	10713	5056	5657	89	8420	4299	4121	104	19133	9355	9778	96
Ermera	1358	582	776	75	1152	538	614	88	2510	1120	1390	81
Lautem	2038	1006	1032	97	0	0	0	0	2038	1006	1032	97
Liquica	1463	675	788	86	442	263	179	147	1905	938	967	97
Manatuto	434	205	229	90	456	251	205	122	890	456	434	105
Manufahi	1595	871	724	120	559	309	250	124	2154	1180	974	121
Oecusse	1166	552	614	90	359	163	196	83	1525	715	810	88
Viqueque	1507	727	780	93	473	257	216	119	1980	984	996	99
NATIONAL	30133	14633	15500	94	14724	7571	7153	106	44857	22204	22653	98

Dadus ne'ebé apresenta iha leten foti hosi EMIS ho data 9 Agostu 2013./

EMIS data as of 9th August, 2013.

F/M: Labarik Feto/Labarik Mane, G/B: Girls/Boys

Número Feto no Mane Primário no Pre-Secundário Matriculado tuir Grau no Siklu (2011)
Number of Primary and Pre-Secondary Girls and Boys Enrolled by Grade and Cycle (2011)

NATIONAL	60414	28394	32020	50186	23817	26369	42498	20114	22384	35685	17339	18346	28877	14146	14731	24561	12073	12488
----------	-------	-------	-------	-------	-------	-------	-------	-------	-------	-------	-------	-------	-------	-------	-------	-------	-------	-------

Dadus ne'ebé aprezena iha leten foti hosi EMIS ho data 9 Agostu 2013./EMIS data as of 9th August, 2013.

Tabela/Table 5 (Pájina 2 hosi 3/Page 2 of 3)
Númeru Feto no Mane Primáriu no Pre-Sekundáriu Matrikuladu tuir Grau no Siklu (2011)
Number of Primary and Pre-Secondary Girls and Boys Enrolled by Grade and Cycle (2011)

Pre-Sekundáriu/Pre-Secondary									
Ensinu Báziku (Siklu 3)/Basic Education (Cycle 3)									
	Grau 7/Grade 7			Grau 8/Grade 8			Grau 9/Grade 9		
	Totál/ Total	Feto/ Girls	Mane/ Boys	Totál/ Total	Feto/ Girls	Mane/ Boys	Totál/ Total	Feto/ Girls	Mane/ Boys
Alleu	1029	526	503	922	489	433	1037	526	511
Ainaro	1181	570	611	1092	543	549	993	503	490
Baucau	2752	1371	1381	2503	1250	1253	2278	1113	1165
Bobonaro	1672	818	854	1545	790	755	1509	755	754
Covalima	1411	727	684	1458	738	720	1388	658	730
Dili	4737	2359	2378	4698	2303	2395	5418	2701	2717
Ermera	2030	955	1075	1877	873	1004	1693	796	897
Lautem	1289	641	648	1510	738	772	1291	654	637
Liquica	1062	533	529	1048	498	550	1097	539	558
Manatuto	896	445	451	869	432	437	690	346	344
Manufahi	1267	622	645	979	477	502	1193	617	576
Oecusse	1019	507	512	905	457	448	766	383	383
Viqueque	1553	780	773	1522	755	767	1222	631	591
NATIONAL	21898	10854	11044	20928	10343	10585	20575	10222	10353

Dadus ne'ebé apresenta iha leten foti hosi EMIS ho data 9 Agostu 2013./EMIS data as of 9th August, 2013.

Tabela/Table 5 (Pájina 3 hosi 3/Page 3 of 3)
Númeru Feto no Mane Primáriu no Pre-Sekundáriu Matrikuladu tuir Grau no Siklu (2011)
Number of Primary and Pre-Secondary Girls and Boys Enrolled by Grade and Cycle (2011)

	Siklu 1/Cycle 1			Siklu 2/Cycle 2			Siklu 3/Cycle 3		
	Totál/ Total	Feto/ Girls	Mane/ Boys	Totál/ Total	Feto/ Girls	Mane/ Boys	Totál/ Total	Feto/ Girls	Mane/ Boys
Aileu	8380	3896	4484	2454	1183	1271	2988	1541	1447
AINARO	11699	5492	6207	3420	1670	1750	3266	1616	1650
Baucau	20718	9787	10931	6276	3035	3241	7533	3734	3799
Bobonaro	17080	8310	8770	4207	2040	2167	4726	2363	2363
Covalima	11660	5620	6040	3285	1637	1648	4257	2123	2134
Dili	29885	14127	15758	9724	4771	4953	14853	7363	7490
Ermera	23804	11318	12486	5649	2734	2915	5600	2624	2976
Lautem	12436	5917	6519	3929	1973	1956	4090	2033	2057
Liquica	10714	5003	5711	2938	1387	1551	3207	1570	1637
Manatuto	8620	4049	4571	2188	1059	1129	2455	1223	1232
Manufahi	8247	3918	4329	2818	1420	1398	3439	1716	1723
Oecusse	11544	5681	5863	2392	1234	1158	2690	1347	1343
Viqueque	13996	6546	7450	4158	2076	2082	4297	2166	2131
NATIONAL	188783	89664	99119	53438	26219	27219	63401	31419	31982

Dadus ne'ebé apresenta iha leten foti hosi EMIS ho data 9 Agostu 2013./EMIS data as of 9th August, 2013.

Tabela/Table 6 (Pájina 1 hosi 7 / Page 1 of 7)
Númeru Feto no Mane Sekundáriu Matrikuladu tuir Grau (2011)
Number of Secondary Girls and Boys Enrolled by Grade (2011)

Jerál Sekundáriu (Públiku)/Secondary General (Public)												
Grau 10/Grade 10				Grau 11/Grade 11				Grau 12/Grade 12				Total/Total
Total/	Feto/	Mane/		Total/	Feto/	Mane/		Total/	Feto/	Mane/		
Total	Girls	Boys		Total	Girls	Boys		Total	Girls	Boys		
Aileu	380	205	175	381	194	187		276	132	144		1037
Ainaro	428	227	201	348	179	169		277	130	147		1053
Baucau	1279	641	638	1031	551	480		798	397	401		3108
Bobonaro	805	401	404	775	376	399		519	272	247		2099
Covalima	840	432	408	593	287	306		376	187	189		1809
Dili	3234	1557	1677	2936	1417	1519		2758	1429	1329		8928
Ermera	545	240	305	477	219	258		336	123	213		1358
Lautem	721	387	334	662	357	305		480	250	230		1863
Liquica	432	194	238	442	210	232		195	80	115		1069
Manatuto	187	93	94	151	69	82		96	43	53		434
Manufahi	387	220	167	343	192	151		252	140	112		982
Oecusse	319	148	171	182	71	111		145	68	77		646
Viqueque	633	321	312	446	210	236		288	138	150		1367
NATIONAL	10190	5066	5124	8767	4332	4435		6796	3389	3407		25753
												12966

Dadus ne'ebé apresenta iha leten foti hosi EMIS ho data 9 Agostu 2013./EMIS data as of 9th August, 2013.

Tabela/Table 6 (Pájina 2 hosi 7 / Page 2 of 7)
Númeru Feto no Mane Sekundáriu Matrikuladu tuir Grau (2011)
Number of Secondary Girls and Boys Enrolled by Grade (2011)

Jerál Sekundáriu (Privadu)/Secondary General (Private)												
Grau 10/Grade 10				Grau 11/Grade 11				Grau 12/Grade 12				Total/Total
Total/	Feto/	Mane/		Total/	Feto/	Mane/		Total/	Feto/	Mane/		
Total	Girls	Boys		Total	Girls	Boys		Total	Girls	Boys		Total
Ailleu	228	112	116	215	107	108	127	72	55	570	291	279
Ainaro	238	129	109	182	87	95	106	60	46	526	276	250
Baucau	263	141	122	252	115	137	159	82	77	674	338	336
Bobonaro	179	99	80	79	34	45	55	33	22	313	166	147
Covalima	127	72	55	135	97	38	89	63	26	351	232	119
Dili	2513	1239	1274	2367	1206	1161	2083	1030	1053	6963	3475	3488
Ermera	284	139	145	247	105	142	217	103	114	748	347	401
Lautem	0	0	0	0	0	0	0	0	0	0	0	0
Liquica	143	90	53	183	113	70	116	60	56	442	263	179
Manatuto	192	102	90	175	95	80	89	54	35	456	251	205
Manufahi	219	126	93	245	131	114	95	52	43	559	309	250
Oecusse	163	76	87	137	63	74	59	24	35	359	163	196
Viqueque	222	116	106	144	79	65	107	62	45	473	257	216
NATIONAL	4771	2441	2330	4361	2232	2129	3302	1695	1607	12434	6368	6066

Dadus ne'ebé apresenta iha leten foti hosi EMIS ho data 9 Agostu 2013./EMIS data as of 9th August, 2013.

Tabela/Table 6 (Pájina 3 hosi 7/Page 3 of 7)
Númeru Feto no Mane Sekundáriu Matrikuladu tuir Grau (2011)
Number of Secondary Girls and Boys Enrolled by Grade (2011)

Jerál Sekundáriu (Totál)/Secondary General (Total)												
Grau 10/Grade 10				Grau 11/Grade 11				Grau 12/Grade 12				Totál/Total
Totál/ Total	Feto/ Girls	Mane/ Boys		Totál/ Total	Feto/ Girls	Mane/ Boys		Totál/ Total	Feto/ Girls	Mane/ Boys		
Aileu	608	317	291	596	301	295	403	204	199	1607	822	785
Ainaro	666	356	310	530	266	264	383	190	193	1579	812	767
Baucau	1542	782	760	1283	666	617	957	479	478	3782	1927	1855
Bobonaro	984	500	484	854	410	444	574	305	269	2412	1215	1197
Covalina	967	504	463	728	384	344	465	250	215	2160	1138	1022
Dili	5747	2796	2951	5303	2623	2680	4841	2459	2382	15891	7878	8013
Ermera	829	379	450	724	324	400	553	226	327	2106	929	1177
Lautem	721	387	334	662	357	305	480	250	230	1863	994	869
Liquica	575	284	291	625	323	302	311	140	171	1511	747	764
Manatuto	379	195	184	326	164	162	185	97	88	890	456	434
Manufahi	606	346	260	588	323	265	347	192	155	1541	861	680
Oecusse	482	224	258	319	134	185	204	92	112	1005	450	555
Viqueque	855	437	418	590	289	301	395	200	195	1840	926	914
NATIONAL	14961	7507	7454	13128	6564	6564	10098	5084	5014	38187	19155	19032

Dadus ne'ebé apresenta iha leten foti hosi EMIS ho data 9 Agostu 2013./EMIS data as of 9th August, 2013.

Tabela/Table 6 (Pájina 4 hosi 7/Page 4 of 7)
Númeru Feto no Mane Sekundáriu Matrikuladu tuir Grau (2011)
Number of Secondary Girls and Boys Enrolled by Grade (2011)

Tékniku Sekundáriu (Públiku)/Secondary Technical (Public)												
Grau 10/Grade 10				Grau 11/Grade 11				Grau 12/Grade 12				Total/Total
Total/ Total	Feto/ Girls	Mane/ Boys		Total/ Total	Feto/ Girls	Mane/ Boys		Total/ Total	Feto/ Girls	Mane/ Boys		Total/ Total
Aileu	71	42	29	77	49	28	73	38	35	221	129	92
Ainaro	0	0	0	0	0	0	0	0	0	0	0	0
Baucau	72	35	37	38	18	20	29	20	9	139	73	66
Bobonaro	0	0	0	0	0	0	0	0	0	0	0	0
Covalima	104	35	69	159	62	97	130	49	81	393	146	247
Dili	571	226	345	601	243	358	613	184	429	1785	653	1132
Ermera	0	0	0	0	0	0	0	0	0	0	0	0
Lautem	83	8	75	70	3	67	22	1	21	175	12	163
Liquica	174	93	81	104	50	54	116	48	68	394	191	203
Manatuto	0	0	0	0	0	0	0	0	0	0	0	0
Manufahi	246	138	108	177	84	93	190	97	93	613	319	294
Oecusse	137	67	70	198	112	86	185	86	99	520	265	255
Viqueque	41	14	27	41	11	30	58	33	25	140	58	82
NATIONAL	1499	658	841	1465	632	833	1416	556	860	4380	1846	2534

Dadus ne'ebé apresenta iha leten foti hosi EMIS ho data 9 Agostu 2013./EMIS data as of 9th August, 2013.

Tabela/Table 6 (Pájina 5 hosi 7/Page 5 of 7)
Númeru Feto no Mane Sekundáriu Matrikuladu tuir Grau (2011)
Number of Secondary Girls and Boys Enrolled by Grade (2011)

Tékniku Sekundáriu (Privadu)/Secondary Technical (Private)												
Grau 10/Grade 10				Grau 11/Grade 11				Grau 12/Grade 12				Total/Total
Total/ Total	Feto/ Girls	Mane/ Boys		Total/ Total	Feto/ Girls	Mane/ Boys		Total/ Total	Feto/ Girls	Mane/ Boys		Total/ Total
Aileu	0	0	0	0	0	0	0	0	0	0	0	0
Alnaro	0	0	0	0	0	0	0	0	0	0	0	0
Baucau	129	50	79	155	68	87	145	70	75	429	188	241
Bobonaro	0	0	0	0	0	0	0	0	0	0	0	0
Covalima	0	0	0	0	0	0	0	0	0	0	0	0
Dili	373	227	146	792	451	341	292	146	146	1457	824	633
Ermera	88	43	45	128	67	61	188	81	107	404	191	213
Lautem	0	0	0	0	0	0	0	0	0	0	0	0
Liquica	0	0	0	0	0	0	0	0	0	0	0	0
Manatuto	0	0	0	0	0	0	0	0	0	0	0	0
Manufahi	0	0	0	0	0	0	0	0	0	0	0	0
Oecusse	0	0	0	0	0	0	0	0	0	0	0	0
Viqueque	0	0	0	0	0	0	0	0	0	0	0	0
NATIONAL	590	320	270	1075	586	489	625	297	328	2290	1203	1087

Dadus ne'ebé apresenta iha leten foti hosi EMIS ho data 9 Agostu 2013./EMIS data as of 9th August, 2013.

Tabela/Table 6 (Pájina 6 hosi 7 /Page 6 of 7)
Númeru Feto no Mane Sekundáriu Matrikuladu tuir Grau (2011)
Number of Secondary Girls and Boys Enrolled by Grade (2011)

Tékniku Sekundáriu (Totál)/Secondary Technical (Total)												
Grau 10/Grade 10				Grau 11/Grade 11				Grau 12/Grade 12				Total/Total
Total/	Feto/	Mane/		Total/	Feto/	Mane/		Total/	Feto/	Mane/		
Total	Girls	Boys		Total	Girls	Boys		Total	Girls	Boys		Girls
Aileu	71	42	29	77	49	28	73	38	35	221	129	92
Ainaro	0	0	0	0	0	0	0	0	0	0	0	0
Baucau	201	85	116	193	86	107	174	90	84	568	261	307
Bobonaro	0	0	0	0	0	0	0	0	0	0	0	0
Covallina	104	35	69	159	62	97	130	49	81	393	146	247
Dili	944	453	491	1393	694	699	905	330	575	3242	1477	1765
Ermera	88	43	45	128	67	61	188	81	107	404	191	213
Lautem	83	8	75	70	3	67	22	1	21	175	12	163
Liquica	174	93	81	104	50	54	116	48	68	394	191	203
Manatuto	0	0	0	0	0	0	0	0	0	0	0	0
Manufahi	246	138	108	177	84	93	190	97	93	613	319	294
Oecusse	137	67	70	198	112	86	185	86	99	520	265	255
Viqueque	41	14	27	41	11	30	58	33	25	140	58	82
NATIONAL	2089	978	1111	2540	1218	1322	2041	853	1188	6670	3049	3621

Dadus ne'ebé apresenta iha leten foti hosi EMIS ho data 9 Agostu 2013./EMIS data as of 9th August, 2013.

Tabela/Table 6 (Pájina 7 hosi 7 /Page 7 of 7)
Númeru Feto no Mane Sekundáriu Matrikuladu tuir Grau (2011)
Number of Secondary Girls and Boys Enrolled by Grade (2011)

Sekundáriu (Jerál no Tékniku)/Secondary (General and Technical)												
Grau 10/Grade 10				Grau 11/Grade 11				Grau 12/Grade 12				Total/Total
Total/	Feto/	Mane/		Total/	Feto/	Mane/		Total/	Feto/	Mane/		
Total	Girls	Boys		Total	Girls	Boys		Total	Girls	Boys		Total
Aileu	679	359	320	673	350	323	476	242	234	1828	951	877
Ainaro	666	356	310	530	266	264	383	190	193	1579	812	767
Baucau	1743	867	876	1476	752	724	1131	569	562	4350	2188	2162
Bobonaro	984	500	484	854	410	444	574	305	269	2412	1215	1197
Covalina	1071	539	532	887	446	441	595	299	296	2553	1284	1269
Dili	6691	3249	3442	6696	3317	3379	5746	2789	2957	19133	9355	9778
Ermera	917	422	495	852	391	461	741	307	434	2510	1120	1390
Lautem	804	395	409	732	360	372	502	251	251	2038	1006	1032
Liquica	749	377	372	729	373	356	427	188	239	1905	938	967
Manatuto	379	195	184	326	164	162	185	97	88	890	456	434
Manufahi	852	484	368	765	407	358	537	289	248	2154	1180	974
Oecusse	619	291	328	517	246	271	389	178	211	1525	715	810
Viqueque	896	451	445	631	300	331	453	233	220	1980	984	996
NATIONAL	17050	8485	8565	15668	7782	7886	12139	5937	6202	44857	22204	22653

Dadus ne'ebé apresenta iha leten foti hosi EMIS ho data 9 Agostu 2013./EMIS data as of 9th August, 2013.

**Proporsauñ Feto ba Mane (%) Iha Eskola Primária tuir Siklu no Grau (2007/2008, 2008/2009, 2010, 2011)/
Ratio of Girls to Boys (%) in Primary Schools by Cycle and Grade (2007/2008, 2008/2009, 2010, 2011)**

Dadus ne'ebé aprezena iha leten foti hosi EMIS ho data 9 Agostu 2013./[EMIS data as of 9th August, 2013.](#)

Tabela/Table 8

Proporsاون Feto ba Mane (%) Iha Eskola Pre-Sekundáriu tuir Siklu no Grau (2007/2008, 2008/2009, 2010, 2011)
Ratio of Girls to Boys (%) in Pre-Secondary Schools by Cycle and Grade (2007/2008, 2008/2009, 2010, 2011)

Pre-Sekundáriu/Pre-Secondary												
Ensínu Báziku (Siklu 3)/Basic Education (Cycle 3)												
	Grau7/ Grade 7			Grau 8/ Grade 8			Grau 9/ Grade 10			Total/Total Siklu 3/Cycle 3		
	'07/'08	'07/'08	10	'07/'08	'07/'08	10	'07/'08	'07/'08	10	'07/'08	'07/'08	10
Aileu	83	84	90	87	81	85	87	88	88	81	82	83
Alnaro	85	87	89	85	86	86	91	87	82	82	90	86
Baucau	88	84	87	88	89	91	84	91	83	83	92	93
Bobonaro	97	89	90	89	95	101	98	92	89	94	94	100
Covalima	91	87	88	88	98	97	93	94	88	88	99	97
Dili	90	88	93	87	99	92	88	94	85	98	91	85
Ermera	84	89	91	92	92	88	91	91	87	94	89	89
Lautem	92	85	90	87	88	100	90	91	98	88	88	99
Liquica	85	88	85	86	88	85	92	89	73	83	86	89
Manatuto	91	86	87	90	91	89	85	88	83	95	89	83
Manufahi	83	87	92	88	88	94	86	90	94	90	98	86
Oecusse	95	90	90	95	94	96	95	90	110	97	108	105
Viqueque	83	84	85	90	92	86	85	81	89	91	89	85
NATIONAL	88	87	89	89	91	91	89	90	87	92	93	90
									89	89	89	94

Dadus ne'ebé apresenta iha leten foti hosi EMIS ho data 9 Agostu 2013./EMIS data as of 9th August, 2013.

Tabela/Table 9

Proporsau Feto ba Mane (%) iha Eskola Sekundáriu (Jerál no Tékniku) tuir Grau (2007/2008, 2008/2009, 2010, 2011)
Ratio of Girls to Boys (%) in Secondary Schools (General and Technical) by Grade (2007/2008, 2008/2009, 2010, 2011)

Sekundáriu/Secondary																
Grau10/ Grade 10				Grau 11/ Grade 11				Grau 12/ Grade 12				Total/Total Siklu 3/Cycle 3				
'07/'08	'07/'08	10	11	'07/'08	'07/'08	10	11	'07/'08	'07/'08	10	11	'07/'08	'07/'08	10	11	
Aileu	100	109	108	112	84	90	103	108	95	86	86	103	90	96	100	108
Alnaro	76	99	98	115	92	72	99	101	102	86	70	98	88	85	89	106
Baucau	85	101	104	99	83	84	102	104	119	83	86	101	94	97	97	101
Bobonaro	68	116	94	103	86	66	114	92	103	82	97	113	90	91	100	102
Covalima	100	115	100	101	81	102	102	101	121	77	85	101	96	96	96	101
Dili	96	110	99	94	94	97	95	98	101	87	85	94	97	98	93	96
Ermera	77	77	87	85	67	76	72	85	63	67	75	71	67	72	78	81
Lautem	152	109	91	97	104	144	102	97	93	107	101	100	111	119	97	97
Liquica	76	91	108	101	67	87	79	105	100	62	66	79	81	74	86	97
Manatuto	89	119	104	106	105	93	110	101	98	105	95	110	97	104	103	105
Manufahi	102	118	118	132	93	101	112	114	92	85	91	117	96	100	107	121
Oecusse	71	70	83	89	83	71	91	91	73	91	80	84	75	77	84	88
Viqueque	90	106	92	101	82	88	101	91	72	87	89	106	81	93	94	99
NATIONAL	92	105	99	99	87	92	96	99	98	84	85	96	91	94	94	98

Dadus ne'ebé apresenta iha leten foti hosi EMIS ho data 9 Agostu 2013./EMIS data as of 9th August, 2013.

Tabela/Table 10 (Pájina 2 hosi 12/Page 2 of 12)

Distribuisaun Idade ba Feto no Mane Eskola Primáriu tuir Grau no Siklu (2011)
Age Distribution of Primary School Girls and Boys by Grade and Cycle (2011)

Primáriu/ Primary																						
Ensínu Báziku (Siklu 1)/Basic Education (Cycle 1)																						
Grau 1/Grade 1																						
12 tinan/years			13 tinan/years			14 tinan/years			15 tinan/years			16 tinan/years			17 tinan/years			>17 tinan/years			Total/Total	
F/G	M/B	T	F/G	M/B	T	F/G	M/B	T	F/G	M/B	T	F/G	M/B	T	F/G	M/B	T	F/G	M/B	T		
Alieu	5	8	13	3	1	4	0	1	1	0	1	1	0	0	0	0	0	1203	1390	2593		
Ainaro	4	19	23	4	6	10	1	0	1	0	0	0	0	0	0	0	0	1768	2070	3838		
Baucau	10	11	21	1	9	10	1	4	5	1	0	1	0	1	1	0	1	3104	3528	6632		
Bobonaro	6	10	16	3	8	11	4	3	7	0	0	0	0	0	0	0	0	2802	3147	5949		
Covalima	3	7	10	1	1	2	1	1	2	0	0	0	0	0	0	0	0	1809	2054	3863		
Dili	5	4	9	1	0	1	1	1	2	0	0	0	0	0	0	0	0	3807	4394	8201		
Ermera	41	44	85	13	19	32	4	14	18	1	2	3	0	0	0	0	0	3758	4082	7840		
Lautem	2	5	7	2	3	5	1	0	1	0	0	0	0	0	0	0	0	2010	2318	4328		
Liquica	10	13	23	1	3	4	2	3	5	0	0	0	0	0	0	0	0	1593	1863	3456		
Manatuto	5	5	10	4	6	10	1	5	6	0	0	0	0	0	0	0	0	1355	1506	2861		
Manufahi	3	1	4	3	3	6	0	0	0	0	0	0	0	0	0	0	0	1187	1345	2532		
Oecusse	7	11	18	2	3	5	0	2	2	0	1	1	0	0	0	0	0	1971	2077	4048		
Viqueque	5	14	19	0	4	4	1	1	2	0	3	3	0	0	0	0	0	2027	2246	4273		
NATIONAL	106	152	258	38	66	104	17	35	52	2	7	9	0	1	1	0	0	28394	32020	60414		

Dadus ne'ebé apresenta iha leten foti hosi EMIS ho data 9 Agostu 2013./EMIS data as of 9th August, 2013.

F/G: Labarik Feto/Girls, M/B: Labarik Mane/Boys, T: Tótal/Total

Tabela/Table 10 (Pájina 3 hosi 12/Page 3 of 12)
Distribuisaun Idade ba Feto no Mane Eskola Primáriu tuir Grau no Siklu (2011)
Age Distribution of Primary School Girls and Boys by Grade and Cycle (2011)

Primáriu/Primary																													
Ensínu Báziku (Siklu 1)/Basic Education (Cycle 1)																													
Grau 2/Grade 2																													
N/A		<6 tinan/years				6 tinan/years				7 tinan/years				8 tinan/years				9 tinan/years				10 tinan/years				11 tinan/years			
F/G	M/B	T	F/G	M/B	T	F/G	M/B	T	F/G	M/B	T	F/G	M/B	T	F/G	M/B	T	F/G	M/B	T	F/G	M/B	T	F/G	M/B	T			
Aileu	6	8	14	16	22	38	123	102	225	297	249	546	263	321	584	164	209	373	82	130	212	54	73	127					
Ainaro	11	16	27	58	58	116	279	241	520	416	434	850	301	354	655	170	250	420	108	126	234	37	80	117					
Baucau	3	6	9	33	26	59	418	335	753	788	778	1566	611	696	1307	346	444	790	186	271	457	81	114	195					
Bobonaro	6	11	17	44	44	88	241	183	424	640	616	1256	544	648	1192	336	426	762	184	208	392	64	96	160					
Covalima	5	7	12	32	28	60	192	152	344	429	397	826	419	431	850	207	282	489	108	155	263	45	61	106					
Dili	7	15	22	71	65	136	853	773	1626	1868	1858	3726	727	899	1626	332	418	750	116	175	291	58	71	129					
Ermera	34	33	67	121	133	254	395	398	793	713	726	1439	697	702	1399	518	569	1087	352	413	765	183	249	432					
Lautem	2	1	3	12	9	21	116	90	206	453	383	836	412	428	840	255	317	572	138	233	371	53	101	154					
Liquica	5	5	10	40	22	62	119	109	228	372	353	725	331	399	730	216	265	481	146	198	344	78	99	177					
Manatuto	8	10	18	27	23	50	118	106	224	314	292	606	284	346	630	177	214	391	85	128	213	44	61	105					
Manufahi	6	6	12	33	33	66	173	135	308	311	268	579	245	292	537	120	171	291	66	115	181	26	47	73					
Oecusse	5	12	17	16	9	25	113	83	196	385	330	715	379	428	807	305	392	697	244	287	531	84	145	229					
Viqueque	9	13	22	24	25	49	214	184	398	540	607	1147	412	526	938	220	311	531	131	212	343	54	89	143					
NATIONAL	107	143	250	527	497	1024	3354	2891	6245	7526	7291	14817	5625	6470	12095	3366	4268	7634	1946	2651	4597	861	1286	2147					

Dadus ne'ebé apresenta iha leten foti hosi EMIS ho data 9 Agostu 2013./EMIS data as of 9th August, 2013.
F/G: Labarik Feto/Girls, M/B: Labarik Mane/Boys, T:Total/Total
Malahuk hatudu idade afisiál ba klase./Shading indicates the official age for the grade.

Tabela/Table 10 (Pájina 4 hosi 12/Page 4 of 12)

Distribuisaun Idade ba Feto no Mane Eskola Primáriu tuir Grau no Siklu (2011)
Age Distribution of Primary School Girls and Boys by Grade and Cycle (2011)

Primáriu/Primary																							
Ensinu Báziku (Siklu 1)/Basic Education (Cycle 1)																							
Grau 2/Grade 2																							
12 tinan/years			13 tinan/years			14 tinan/years			15 tinan/years			16 tinan/years			17 tinan/years			>17 tinan/years			Tótal/Total		
F/G	M/B	T	F/G	M/B	T	F/G	M/B	T	F/G	M/B	T	F/G	M/B	T	F/G	M/B	T	F/G	M/B	T	F/G	M/B	T
Alleu	13	27	40	5	14	19	3	13	16	0	0	0	1	0	1	0	0	0	0	0	1027	1168	2195
Alnaro	16	29	45	3	14	17	5	2	7	0	0	0	0	1	1	0	0	0	0	0	1404	1605	3009
Baucau	30	55	85	15	21	36	4	13	17	1	1	2	0	0	0	0	1	1	0	0	2516	2761	5277
Bobonaro	31	33	64	12	19	31	7	6	13	0	1	1	0	0	0	0	0	0	1	1	2109	2292	4401
Covalima	10	17	27	6	6	12	0	3	3	0	0	0	0	1	1	0	0	0	0	0	1453	1539	2992
Dili	23	29	52	9	12	21	3	4	7	0	0	0	3	0	3	0	0	0	0	0	4070	4320	8390
Ermera	78	121	199	30	61	91	9	21	30	0	4	4	1	0	1	1	1	2	0	0	3132	3431	6563
Lautem	22	47	69	10	15	25	4	6	10	1	1	2	0	0	0	0	0	0	0	0	1478	1631	3109
Liquica	21	37	58	14	26	40	4	7	11	0	0	0	0	0	0	0	0	0	0	0	1346	1520	2866
Manatuto	18	29	47	5	14	19	5	6	11	0	4	4	0	0	0	0	0	0	0	0	1085	1233	2318
Manufahi	7	19	26	3	15	18	2	0	2	0	0	0	0	0	0	0	0	0	0	0	992	1101	2093
Oecusse	26	33	59	11	16	27	1	7	8	0	0	0	0	3	3	0	1	1	0	0	1569	1746	3315
Viqueque	21	32	53	8	10	18	3	7	10	0	2	2	0	2	2	0	1	1	0	1	1636	2022	3658
NATIONAL	316	508	824	131	243	374	50	95	145	2	13	15	5	7	12	1	4	5	0	2	23817	26369	50186

Dadus ne'ebé apresenta iha leten foti hosi EMIS ho data 9 Agostu 2013./EMIS data as of 9th August, 2013.

F/G: Labarik Feto/Girls, M/B: Labarik Mane/Boys, T:Total/Total

Tabela/Table 10 (Pájina 5 hosi 12/Page 5 of 12)
Distribuisaun Idade ba Feto no Mane Eskola Primáriu tuir Grau no Siklu (2011)
Age Distribution of Primary School Girls and Boys by Grade and Cycle (2011)

Primáriu/Primary																									
Ensinu Báziku (Siklu 1)/Basic Education (Cycle 1)																									
Grau 3/Grade 3																									
N/A		<6 tinan/years			6 tinan/years			7 tinan/years			8 tinan/years			9 tinan/years			10 tinan/years			11 tinan/years					
F/G	M/B	T	F/G	M/B	T	F/G	M/B	T	F/G	M/B	T	F/G	M/B	T	F/G	M/B	T	F/G	M/B	T	F/G	M/B	T		
Alleu		3	5	8	0	0	0	15	63	44	107	217	232	449	251	239	490	177	200	377	107	178	285		
Ainaro		4	6	10	3	2	5	30	177	144	321	367	377	744	313	308	621	200	257	457	97	138	235		
Baucau		1	9	10	4	1	5	14	21	35	186	141	327	558	532	631	1207	405	524	929	222	321	543		
Bobonaro		3	7	10	3	3	6	20	13	33	135	120	255	439	367	806	588	547	1135	387	415	802	203	440	
Covalima		7	14	21	1	1	2	20	15	35	163	99	262	349	341	690	343	344	687	245	268	513	118	186	304
Dili		6	8	14	1	3	4	27	12	39	417	400	817	1417	1431	2848	771	1036	1807	364	536	900	137	199	336
Ermera		15	18	33	7	7	14	56	51	107	240	195	435	506	509	1015	472	556	1028	504	589	1093	340	409	749
Lautem		2	5	7	0	0	0	10	4	14	67	40	107	291	241	532	342	381	723	270	333	603	158	205	363
Liquica		5	12	17	3	2	5	4	7	11	58	46	104	220	202	422	302	294	596	252	258	510	161	257	418
Manatuto		1	2	3	0	0	0	6	3	9	55	30	85	201	174	375	238	261	499	198	276	474	88	136	224
Manufahi		9	11	20	1	2	3	21	12	33	90	94	184	258	228	486	217	250	467	154	225	379	75	106	181
Oecusse		5	11	16	1	2	3	6	7	13	71	38	109	230	196	426	311	296	607	323	275	598	190	193	383
Viqueque		2	3	5	1	2	3	20	6	26	123	93	216	408	385	793	386	458	844	276	407	683	170	233	403
NATIONAL	63	111	174	25	25	50	239	191	430	1845	1484	3329	5461	5215	10676	5110	5601	10711	3755	4563	8318	2066	2798	4864	

Dadus ne'ebé apresentada iha leten foti hosi EMIS ho data 9 Agostu 2013./EMIS data as of 9th August, 2013.

F/G: Labarik Feto/Girls, M/B: Labarik Mane/Boys, T:Total/Total

Malahuk hatudu idade afisiál ba klase./Shading indicates the official age for the grade.

Tabela/Table 10 (Pájina 6 hosi 12/Page 6 of 12)
Distribuisaun Idade ba Feto no Mane Eskola Primáriu tuir Grau no Siklu (2011)
Age Distribution of Primary School Girls and Boys by Grade and Cycle (2011)

Primáriu/ Primary																								
Ensinu Báziku (Siklu 1)/Basic Education (Cycle 1)																								
Grau 3/Grade 3																								
12 tinan/years			13 tinan/years			14 tinan/years			15 tinan/years			16 tinan/years			17 tinan/years			>17 tinan/years			Tótal/Total			
F/G	M/B	T	F/G	M/B	T	F/G	M/B	T	F/G	M/B	T	F/G	M/B	T	F/G	M/B	T	F/G	M/B	T	F/G	M/B	T	
Aileu	57	72	129	27	35	62	8	17	25	4	10	14	4	3	7	1	5	6	0	4	4	924	1054	1978
Alnaro	49	55	104	13	30	43	7	17	24	0	5	5	0	2	2	0	1	1	0	1	1	1260	1373	2633
Baucau	111	176	287	52	86	138	21	44	65	11	17	28	5	5	10	2	4	6	4	5	9	2172	2517	4689
Bobonaro	82	97	179	46	45	91	21	33	54	8	9	17	2	1	3	1	1	2	1	4	5	1939	1899	3838
Covalima	48	79	127	10	28	38	8	16	24	2	2	4	0	0	0	0	0	0	0	0	0	1314	1393	2707
Dili	41	74	115	27	45	72	5	13	18	0	8	8	5	3	8	0	1	1	0	2	2	3218	3771	6989
Ermera	172	187	359	69	111	180	33	51	84	8	19	27	6	12	18	1	5	6	2	5	7	2431	2724	5155
Lautem	73	105	178	29	57	86	12	24	36	3	3	6	1	2	3	2	0	2	1	1	2	1261	1401	2662
Liquica	79	107	186	27	53	80	13	18	31	5	4	9	3	8	11	1	4	5	4	3	7	1137	1275	2412
Manatuto	44	78	122	20	37	57	6	20	26	2	8	10	2	7	9	0	3	3	0	2	2	861	1037	1898
Manufahi	23	48	71	13	16	29	2	10	12	2	2	4	2	0	2	0	1	1	0	0	0	867	1005	1872
Oecusse	53	79	132	20	42	62	8	15	23	0	3	3	0	2	2	2	2	4	1	0	1	1221	1161	2382
Viqueque	68	104	172	24	45	69	16	18	34	6	11	17	5	5	10	1	1	2	3	3	6	1509	1774	3283
NATIONAL	900	1261	2161	377	630	1007	160	296	456	51	101	152	35	50	85	11	28	39	16	30	46	20114	22384	42498

Dadus ne'ebé apresentá iha leten foti hosi EMIS ho data 9 Agostu 2013./EMIS data as of 9th August, 2013.
 F/G: Labarik Feto/Girls, M/B: Labarik Mane/Boys, T:Total/Total

Tabela/Table 10 (Pájina 7 hosi 12/Page 7 of 12)
Distribuisaun Idade ba Feto no Mane Eskola Primáriu tuir Grau no Siklu (2011)
Age Distribution of Primary School Girls and Boys by Grade and Cycle (2011)

Primáriu/Primary																								
Ensínu Báziku (Siklu 1)/Basic Education (Cycle 1)																								
Grau 4/Grade 4																								
N/A		<6 tinan/years			6 tinan/years			7 tinan/years			8 tinan/years			9 tinan/years			10 tinan/years			11 tinan/years				
F/G	M/B	T	F/G	M/B	T	F/G	M/B	T	F/G	M/B	T	F/G	M/B	T	F/G	M/B	T	F/G	M/B	T	F/G	M/B	T	
Alleu	2	3	5	0	0	0	2	4	2	6	42	23	65	150	115	265	176	164	340	154	225	379		
Ainaro	0	3	3	0	0	0	3	4	7	20	16	100	221	288	279	567	244	276	520	209	254	463		
Baucau	5	5	10	0	0	0	0	16	11	27	131	79	210	483	388	871	497	504	1001	401	492	893		
Bobonaro	6	2	8	0	0	0	2	1	3	13	5	18	63	159	321	252	573	367	351	718	311	327	638	
Covalima	3	5	8	0	0	0	1	7	10	17	77	54	131	268	170	438	260	244	504	258	308	566		
Dili	5	8	13	0	0	0	5	1	6	29	22	51	361	1207	1181	2388	750	812	1562	382	500	882		
Ermera	8	8	16	0	0	0	4	4	8	26	20	46	164	304	339	643	438	483	921	485	576	1061		
Lautem	2	1	3	0	0	0	2	1	2	3	48	24	72	238	170	408	303	243	546	258	273	531		
Liquica	2	5	7	0	0	0	2	1	3	3	5	39	93	146	139	285	193	214	407	242	242	484		
Manatuto	1	1	2	0	0	0	1	2	4	6	42	26	68	175	111	286	146	186	332	172	212	384		
Manufahi	3	6	9	0	0	0	1	14	16	30	109	58	167	220	173	393	238	211	449	147	198	345		
Oecusse	2	3	5	0	0	0	2	1	3	6	3	9	46	27	73	157	119	228	187	415	244	243	487	
Viqueque	7	6	13	0	0	0	3	5	8	14	86	54	140	280	228	508	386	335	721	294	339	633		
NATIONAL	46	56	102	0	0	0	28	17	45	147	121	268	1377	942	2319	7901	4226	4210	8436	3557	4189	7746		

Dadus ne'ebé apresenta iha leten foti hosi EMIS ho data 9 Agostu 2013./EMIS data as of 9th August, 2013.

F/G: Labarik Feto/Girls, M/B: Labarik Mane/Boys, T:Total/Total

Malahuk hatudu idade afisiál ba klase./Shading indicates the official age for the grade.

Tabela/Table 10 (Pájina 8 hosi 12/Page 8 of 12)
Distribuisaun Idade ba Feto no Mane Eskola Primáriu tuir Grau no Siklu (2011)
Age Distribution of Primary School Girls and Boys by Grade and Cycle (2011)

Tabela/Table 10 (Pájina 9 hosí 12/Page 9 of 12)

Distribuisaun Idade ba Feto no Mane Eskola Primáriu tuir Grau no Siklu (2011)
Age Distribution of Primary School Girls and Boys by Grade and Cycle (2011)

Primáriu/Primary																										
Ensínu Báziku (Siklu 2)/Basic Education (Cycle 2)																										
Grau 5/Grade 5																										
N/A			<6 tinan/years			6 tinan/years			7 tinan/years			8 tinan/years			9 tinan/years			10 tinan/years			11 tinan/years					
F/G	M/B	T	F/G	M/B	T	F/G	M/B	T	F/G	M/B	T	F/G	M/B	T	F/G	M/B	T	F/G	M/B	T	F/G	M/B	T			
Alieu	1	0	1	0	0	0	0	0	2	0	2	7	5	12	25	13	38	72	74	146	161	127	288			
Alnaro	0	3	3	0	0	0	0	0	1	2	3	21	19	40	115	70	185	212	187	399	238	234	472			
Baucau	3	1	4	0	0	0	0	0	1	0	1	8	11	19	128	58	186	348	305	653	397	394	791			
Bobonaro	3	2	5	0	0	0	0	0	1	0	1	5	8	13	66	64	130	179	174	353	284	275	559			
Covalima	1	2	3	0	0	0	0	0	1	2	3	17	8	25	57	24	81	146	105	251	274	251	525			
Dili	6	1	7	0	1	1	0	0	6	2	8	43	28	71	310	200	510	960	759	1719	609	712	1321			
Ermera	7	8	15	0	0	0	0	0	8	6	14	24	7	31	82	62	144	243	215	458	401	360	761			
Lautem	1	2	3	0	0	0	0	0	1	0	1	3	3	6	34	22	56	148	102	250	245	226	471			
Liquica	0	0	0	0	0	0	0	0	0	0	0	9	6	15	21	13	34	87	68	155	217	186	403			
Manatuto	1	4	5	0	0	0	0	0	1	1	2	2	3	5	38	21	59	105	65	170	117	113	230			
Manufahi	4	1	5	0	0	0	0	0	3	0	3	18	3	21	82	48	130	167	109	276	184	206	390			
Oecusse	2	3	5	0	0	0	0	0	0	0	0	2	3	5	25	18	43	78	62	140	161	150	311			
Viqueque	2	2	4	0	0	0	0	0	0	0	0	9	10	19	48	39	87	222	147	369	326	269	595			
NATIONAL	31	29	60	0	1	1	1	0	0	0	0	25	13	38	168	114	282	1031	652	1683	2967	2372	5339	3614	3503	7117

Dados ne'ebé apresenta iha leten foti hosi EMIS ho data 9 Agostu 2013./EMIS data as of 9th August, 2013.
F/G: Labarik Feto/Girls, M/B: Labarik Mane/Boys, T:Total/Total
Malahuk hatudu idade afisial ba klase./Shading indicates the official age for the grade.

Tabela/Table 10 (Pájina 10 hosi 12/Page 10 of 12)
Distribuisaun Idade ba Feto no Mane Eskola Primáriu tuir Grau no Siklu (2011)
Age Distribution of Primary School Girls and Boys by Grade and Cycle (2011)

Primáriu/Primary																								
Ensínu Báziku (Siklu 2)/Basic Education (Cycle 2)																								
Grau 5/Grade 5																								
12 tinan/years			13 tinan/years			14 tinan/years			15 tinan/years			16 tinan/years			17 tinan/years			>17 tinan/years			Tótal/Total			
F/G	M/B	T	F/G	M/B	T	F/G	M/B	T	F/G	M/B	T	F/G	M/B	T	F/G	M/B	T	F/G	M/B	T	F/G	M/B	T	
Aileu	145	157	302	117	117	234	43	77	120	35	64	99	17	27	44	8	13	21	6	8	14	639	682	1321
Ainaro	150	213	363	100	114	214	42	59	101	28	37	65	16	23	39	4	8	12	5	6	11	932	975	1907
Baucau	346	384	730	200	290	490	111	160	271	51	93	144	18	32	50	6	15	21	7	13	20	1624	1756	3380
Bobonaro	210	273	483	166	185	351	75	117	192	34	47	81	19	26	45	6	15	21	8	13	21	1056	1199	2255
Covallima	190	208	398	108	139	247	47	73	120	16	27	43	9	7	16	1	5	6	2	6	8	869	857	1726
Dili	328	472	800	164	241	405	86	111	197	33	62	95	11	29	40	7	6	13	6	10	16	2569	2634	5203
Ermera	316	346	662	228	272	500	133	176	309	83	102	185	26	52	78	15	17	32	20	23	43	1586	1646	3232
Lautem	193	236	429	163	173	336	87	93	180	41	44	85	14	29	43	2	9	11	5	9	14	937	948	1885
Liquica	183	231	414	124	161	285	72	103	175	41	49	90	11	30	41	5	10	15	5	11	16	775	868	1643
Manatuto	132	141	273	79	105	184	54	71	125	30	35	65	13	23	36	10	8	18	4	12	16	586	602	1188
Manufahi	122	143	265	90	101	191	36	47	83	16	26	42	5	18	23	2	12	14	5	6	11	734	720	1454
Oecusse	166	152	318	122	125	247	56	75	131	43	41	84	23	14	37	5	7	12	5	6	11	688	656	1344
Viqueque	209	302	511	168	196	364	87	113	200	40	68	108	20	23	43	5	8	13	15	11	26	1151	1188	2339
NATIONAL	2690	3258	5948	1829	2219	4048	929	1275	2204	491	695	1186	202	333	535	76	133	209	93	134	227	14146	14731	28877

Dadus ne'ebé apresenta iha leten foti hosi EMIS ho data 9 Agostu 2013./EMIS data as of 9th August, 2013.
 F/G: Labarik Feto/Girls, M/B: Labarik Mane/Boys, T:Total/Total

Tabela/Table 10 (Pájina 11 hosi 12/Page 11 of 12)
Distribuisaun Idade ba Feto no Mane Eskola Primáriu tuir Grau no Siklu (2011)
Age Distribution of Primary School Girls and Boys by Grade and Cycle (2011)

Primáriu/Primary																							
Ensínu Báziku (Siklu 2)/Basic Education (Cycle 2)																							
Grau 6/Grade 6																							
N/A		<6 tinan/years			6 tinan/years			7 tinan/years			8 tinan/years			9 tinan/years			10 tinan/years			11 tinan/years			
F/G	M/B	T	F/G	M/B	T	F/G	M/B	T	F/G	M/B	T	F/G	M/B	T	F/G	M/B	T	F/G	M/B	T	F/G	M/B	T
Alieu	1	1	2	0	0	0	0	0	0	0	0	1	1	2	0	2	11	8	19	59	75	134	
Alnaro	3	3	6	0	0	0	0	0	0	0	0	0	0	12	6	18	46	35	81	189	137	326	
Baucau	2	0	2	0	0	0	0	0	0	0	0	1	0	1	4	2	6	72	42	114	291	233	524
Bobonaro	2	1	3	0	0	0	0	0	0	0	0	0	0	6	2	8	31	29	60	162	133	295	
Covalima	1	2	3	0	0	0	0	0	0	0	0	1	0	1	3	4	7	28	16	44	142	126	268
Dili	2	3	5	0	0	0	0	0	0	0	0	2	2	17	18	35	170	116	286	785	679	1464	
Ermera	9	5	14	0	0	0	0	0	0	0	0	2	2	9	7	16	48	29	77	184	184	368	
Lautem	2	1	3	0	0	0	0	0	0	0	0	0	0	1	1	2	14	7	21	169	109	278	
Liquica	4	0	4	0	0	0	0	0	0	0	0	1	1	1	1	2	15	11	26	93	74	167	
Manatuto	4	1	5	0	0	0	0	0	0	0	0	0	0	1	1	2	11	12	23	92	78	170	
Manufahi	0	6	6	0	0	0	0	0	0	0	0	2	2	6	4	10	56	33	89	148	110	258	
Oecusse	1	0	1	0	0	0	0	0	0	0	0	1	0	1	1	2	10	4	14	79	77	156	
Viqueque	4	5	9	0	0	0	0	0	0	0	0	0	0	2	3	5	29	21	50	139	127	266	
NATIONAL	35	28	63	0	0	0	0	0	0	0	0	3	8	11	65	50	115	541	363	904	2532	2142	4674

Dados ne'ebé apresenta iha leten foti hosi EMIS ho data 9 Agostu 2013./EMIS data as of 9th August, 2013.

F/G: Labarik Feto/Girls, M/B: Labarik Mane/Boys, T:Total/Total

Malahuk hatudu idade afisiál ba klase./Shading indicates the official age for the grade.

Tabela/Table 11 (Pájina 1 hosi 6/Page 1 of 6)
Distribuisaun Idade ba Feto no Mane Pre-Sekundáriu tuir Grau no Siklu
Age Distribution of Pre-Secondary Girls and Boys by Grade and Cycle

Pre-Sekundáriu/ Pre-Secondary																											
Ensínu Báziku (Siklu 3)/Basic Education (Cycle 3)																											
Grau 7/Grade 7																											
N/A		<10 tinan/years			10 tinan/years			11 tinan/years			12 tinan/years			13 tinan/years			14 tinan/years			15 tinan/years			16 tinan/years				
F/G	M/B	T	F/G	M/B	T	F/G	M/B	T	F/G	M/B	T	F/G	M/B	T	F/G	M/B	T	F/G	M/B	T	F/G	M/B	T	F/G	M/B	T	
Alileu	1	1	2	0	0	0	1	2	3	19	8	27	71	47	118	121	76	197	107	92	199	95	93	188	64	86	150
Alnaro	0	4	4	0	0	0	6	2	8	61	42	103	135	96	231	129	151	280	101	117	218	63	84	147	36	44	80
Baucau	1	1	2	0	0	0	3	1	4	73	55	128	296	227	523	302	280	582	260	291	551	213	218	431	110	143	253
Bobonaro	0	0	0	0	0	0	0	0	0	32	15	47	121	94	215	186	159	345	171	210	381	157	151	308	76	110	186
Covalima	0	2	2	0	0	0	1	0	1	30	24	54	143	115	258	215	180	395	177	169	346	93	98	191	40	62	102
Dili	0	2	2	0	0	0	11	5	16	183	128	311	760	593	1353	577	589	1166	401	462	863	228	285	513	108	156	264
Ermera	3	2	5	0	0	0	4	1	5	51	36	87	131	118	249	204	188	392	202	224	426	176	207	383	103	154	257
Lautem	1	3	4	0	0	0	2	0	2	23	10	33	87	60	147	153	128	281	152	152	304	112	131	243	71	88	159
Liquica	1	0	1	0	0	0	0	0	0	22	6	28	66	50	116	117	96	213	120	129	249	90	100	190	59	78	137
Manatuto	1	1	2	0	0	0	1	1	2	12	10	22	78	61	139	103	77	180	86	88	174	77	80	157	43	50	93
Manufahi	2	0	2	0	0	0	5	3	8	54	32	86	136	95	231	114	155	269	124	141	265	86	90	176	58	54	112
Oecusse	1	2	3	0	0	0	0	0	0	16	13	29	65	44	109	95	85	180	99	117	216	93	64	157	54	66	120
Viqueque	1	3	4	0	0	0	3	0	3	27	14	41	138	102	240	187	167	354	169	178	347	120	129	249	82	94	176
NATIONAL	12	21	33	0	0	0	37	15	52	603	393	996	2227	1702	3929	2503	2331	4834	2169	2370	4539	1603	1730	3333	904	1185	2089

Dadus ne'ebé apresentada iha leten foti hosi EMIS ho data 9 Agostu 2013./EMIS data as of 9th August, 2013.

F/G: Labarik Feto/Girls, M/B: Labarik Mane/Boys, T:Total/Total
 Malahuk hatudu idade afisiál ba klase./Shading indicates the official age for the grade.

Tabela/Table 11 (Pájina 2 hosi 6/Page 2 of 6)
Distribuisaun Idade ba Feto no Mane Pre-Sekundáriu tuir Grau no Siklu
Age Distribution of Pre-Secondary Girls and Boys by Grade and Cycle

Pre-Sekundáriu/Pre-Secondary																							
Ensínu Báziku (Siklu 3)/Basic Education (Cycle 3)																							
Grau 7/Grade 7																							
17 tinan/years			18 tinan/years			19 tinan/years			20 tinan/years			21 tinan/years			22 tinan/years			>22 tinan/years			Total/Total		
F/G	M/B	T	F/G	M/B	T	F/G	M/B	T	F/G	M/B	T	F/G	M/B	T	F/G	M/B	T	F/G	M/B	T	F/G	M/B	T
Aileu	30	45	75	6	34	40	8	11	19	3	6	9	0	2	2	0	0	0	0	0	526	503	1029
Alnaro	18	37	55	10	22	32	10	7	17	1	5	6	0	0	0	0	0	0	0	0	570	611	1181
Baucau	73	91	164	29	51	80	7	13	20	4	8	12	0	2	2	0	0	0	0	0	1371	1381	2752
Bobonaro	55	70	125	15	33	48	4	7	11	1	5	6	0	0	0	0	0	0	0	0	818	854	1672
Covalima	22	20	42	5	10	15	0	2	2	1	1	2	0	1	1	0	0	0	0	0	727	684	1411
Dili	59	89	148	25	47	72	6	11	17	1	8	9	0	3	3	0	0	0	0	0	2359	2378	4737
Ermera	56	82	138	18	41	59	4	12	16	3	8	11	0	2	2	0	0	0	0	0	955	1075	2030
Lautem	21	36	57	12	27	39	4	6	10	2	4	6	1	3	4	0	0	0	0	0	641	648	1289
Liquica	35	38	73	16	22	38	3	4	7	3	6	9	1	0	1	0	0	0	0	0	533	529	1062
Manatuto	28	41	69	8	21	29	5	9	14	1	8	9	2	4	6	0	0	0	0	0	445	451	896
Manufahi	27	46	73	8	19	27	4	6	10	4	4	8	0	0	0	0	0	0	0	0	622	645	1267
Oecusse	35	58	93	31	34	65	11	18	29	5	6	11	2	5	7	0	0	0	0	0	507	512	1019
Viqueque	33	41	74	11	31	42	7	5	12	2	5	7	0	4	4	0	0	0	0	0	780	773	1553
NATIONAL	492	694	1186	194	392	586	73	111	184	31	74	105	6	26	32	0	0	0	0	0	10854	11044	21898

Dadus ne'ebé apresenta iha leten foti hosi EMIS ho data 9 Agostu 2013./EMIS data as of 9th August, 2013.
 F/G: Labarik Feto/Girls, M/B: Labarik Mane/Boys, T:Total/Total

Tabela/Table 11 (Pájina 3 hosi 6/Page 3 of 6)
Distribuisaun Idade ba Feto no Mane Pre-Sekundáriu tuir Grau no Siklu
Age Distribution of Pre-Secondary Girls and Boys by Grade and Cycle

Pre-Sekundáriu/Pre-Secondary																											
Ensinu Báziku (Siklu 3)/Basic Education (Cycle 3)																											
Grau 8/Grade 8																											
N/A		<11 tinan/years				11 tinan/years				12 tinan/years				13 tinan/years				14 tinan/years				15 tinan/years				16 tinan/years	
F/G	M/B	T	F/G	M/B	T	F/G	M/B	T	F/G	M/B	T	F/G	M/B	T	F/G	M/B	T	F/G	M/B	T	F/G	M/B	T	F/G	M/B	T	
Aileu	0	0	0	0	0	2	2	4	11	2	13	67	59	126	103	67	170	111	90	201	92	85	177				
Ainaro	2	1	3	0	0	11	8	19	64	34	98	132	110	242	112	101	213	77	91	168	60	65	125				
Baucau	0	0	0	0	0	6	5	11	54	47	101	244	195	439	275	253	528	283	268	551	188	212	400				
Bobonaro	0	2	2	0	0	4	2	6	24	19	43	123	79	202	163	128	291	157	167	324	161	134	295				
Covalima	0	0	0	0	0	2	3	5	50	27	77	125	112	237	202	187	389	168	161	329	122	128	250				
Dili	3	2	5	0	0	17	14	31	161	131	292	657	515	1172	600	616	1216	414	471	885	250	303	553				
Ermera	5	7	12	0	0	6	4	10	41	32	73	100	83	183	180	172	352	215	223	438	135	198	333				
Lautem	0	0	0	0	0	1	2	3	23	14	37	98	83	181	190	164	354	160	185	345	122	146	268				
Liquica	1	0	1	0	0	3	2	5	12	7	19	46	43	89	119	91	210	105	102	207	101	94	195				
Manatuto	2	0	2	0	0	2	0	2	22	16	38	75	58	133	104	85	189	70	78	148	77	62	139				
Manufahi	0	0	0	0	0	8	6	14	39	28	67	92	63	155	119	104	223	90	108	198	57	87	144				
Oecusse	1	0	1	0	0	3	1	4	22	15	37	54	49	103	85	54	139	83	79	162	75	81	156				
Viqueque	1	2	3	0	0	9	8	17	36	21	57	122	93	215	163	159	322	164	169	333	128	129	257				
NATIONAL	15	14	29	0	0	74	57	131	559	393	952	1935	1542	3477	2415	2181	4596	2097	2192	4289	1568	1724	3292				

Dadus ne'ebé apresenta iha leten foti hosi EMIS ho data 9 Agostu 2013./EMIS data as of 9th August, 2013.
F/G: Labarik Feto/Girls, M/B: Labarik Mane/Boys, T:Total/Total
Malahuk hatudu idade afisiál ba klase./Shading indicates the official age for the grade.

Tabela/Table 11 (Pájina 4 hosi 6/Page 4 of 6)
Distribuisaun Idade ba Feto no Mane Pre-Sekundáriu tuir Grau no Siklu
Age Distribution of Pre-Secondary Girls and Boys by Grade and Cycle

Pre-Sekundáriu/Pre-Secondary																								
Ensínu Báziku (Siklu 3)/Basic Education (Cycle 3)																								
Grau 8/Grade 8																								
17 tinan/years			18 tinan/years			19 tinan/years			20 tinan/years			21 tinan/years			22 tinan/years			>22 tinan/years			Total/Total			
F/G	M/B	T	F/G	M/B	T	F/G	M/B	T	F/G	M/B	T	F/G	M/B	T	F/G	M/B	T	F/G	M/B	T	F/G	M/B	T	
Aileu	56	48	104	30	46	76	10	21	31	3	5	8	2	6	8	2	2	4	0	0	0	489	433	922
Alnaro	43	63	106	24	42	66	12	18	30	4	11	15	2	3	5	0	2	2	0	0	0	543	549	1092
Baucau	111	139	250	59	68	127	22	44	66	8	13	21	0	7	7	0	1	1	0	1	1	1250	1253	2503
Bobonaro	85	123	208	52	59	111	13	25	38	6	16	22	1	1	2	1	0	1	0	0	0	790	755	1545
Covalima	45	64	109	15	24	39	7	6	13	0	6	6	2	2	4	0	0	0	0	0	0	738	720	1458
Dili	121	197	318	40	95	135	28	30	58	7	10	17	3	6	9	2	4	6	0	1	1	2303	2395	4698
Ermera	98	143	241	63	87	150	16	36	52	9	12	21	3	5	8	1	2	3	1	0	1	873	1004	1877
Lautem	77	89	166	38	46	84	14	21	35	10	17	27	3	4	7	1	0	1	1	1	2	738	772	1510
Liquica	60	112	172	25	48	73	13	26	39	9	15	24	4	5	9	0	1	1	0	4	4	498	550	1048
Manatuto	33	71	104	24	33	57	9	23	32	9	6	15	4	3	7	1	0	1	0	2	2	432	437	869
Manufahi	30	48	78	21	28	49	9	16	25	11	11	22	1	2	3	0	1	1	0	0	0	477	502	979
Oecusse	62	70	132	37	52	89	15	30	45	12	11	23	5	3	8	2	2	4	1	1	2	457	448	905
Viqueque	63	94	157	39	43	82	19	28	47	10	16	26	0	2	2	1	2	3	0	1	1	755	767	1522
NATIONAL	884	1261	2145	467	671	1138	187	324	511	98	149	247	30	49	79	11	17	28	3	11	14	10343	10585	20928

Dadus ne'ebé apresenta iha leten foti hosi EMIS ho data 9 Agostu 2013./EMIS data as of 9th August, 2013.

F/G: Labarik Feto/Girls, M/B: Labarik Mane/Boys, T:Total/Total

Tabela/Table 11 (Pájina 5 hosi 6/Page 5 of 6)
Distribuisaun Idade ba Feto no Mane Pre-Sekundáriu tuir Grau no Siklu
Age Distribution of Pre-Secondary Girls and Boys by Grade and Cycle

Pre-Sekundáriu/Pre-Secondary																											
Ensínu Báziku (Siklu 3)/Basic Education (Cycle 3)																											
Grau 9/Grade 9																											
N/A		<10 tinan/years			10 tinan/years			11 tinan/years			12 tinan/years			13 tinan/years			14 tinan/years			15 tinan/years			16 tinan/years				
F/G	M/B	T	F/G	M/B	T	F/G	M/B	T	F/G	M/B	T	F/G	M/B	T	F/G	M/B	T	F/G	M/B	T	F/G	M/B	T	F/G	M/B	T	
Alieu	0	1	1	0	0	0	0	0	1	1	2	0	1	1	7	9	16	63	53	116	101	73	174	119	90	209	
Alnaro	1	3	4	0	0	0	0	0	1	0	1	10	12	22	46	26	72	122	99	221	104	107	211	84	93	177	
Baucau	0	1	1	0	0	0	0	0	3	2	5	7	4	11	60	37	97	219	166	385	253	227	480	223	254	477	
Bobonaro	0	1	1	0	0	0	0	0	0	0	0	4	4	8	28	22	50	102	64	166	115	129	244	178	170	348	
Covalima	0	0	0	0	0	0	0	0	1	0	1	5	5	10	46	40	86	154	128	282	156	176	332	153	166	319	
Dili	4	3	7	0	0	0	1	1	4	1	5	17	23	40	178	123	301	620	468	1088	615	572	1187	513	540	1053	
Ermera	0	0	0	0	0	0	0	0	0	3	3	4	5	9	30	24	54	93	81	174	181	148	329	176	183	359	
Lautem	0	0	0	0	0	0	0	0	2	0	2	1	3	4	19	13	32	79	60	139	145	125	270	144	147	291	
Liquica	0	0	0	0	0	0	0	0	0	1	1	1	2	3	13	11	24	74	46	120	110	79	189	82	112	194	
Manatuto	1	0	1	0	0	0	0	0	0	0	0	2	1	3	5	6	11	62	42	104	83	65	148	70	80	150	
Manufahi	0	2	2	0	0	0	0	0	2	0	2	7	3	10	37	22	59	96	84	180	126	104	230	113	120	233	
Oecusse	0	0	0	0	0	0	0	0	0	0	0	2	1	3	10	4	14	43	40	83	53	49	102	76	74	150	
Viqueque	1	1	2	0	0	0	0	0	1	1	2	3	0	3	27	14	41	85	65	150	147	124	271	152	138	290	
NATIONAL	7	12	19	0	0	0	0	1	1	15	9	24	63	64	127	506	351	857	1812	1396	3208	2189	1978	4167	2083	2167	4250

Dadus ne'ebé apresenta iha leten foti hosi EMIS ho data 9 Agostu 2013./EMIS data as of 9th August, 2013.

F/G: Labarik Feto/Girls, M/B: Labarik Mane/Boys, T:Total/Total

Malahuk hatudu idade afisiál ba klase./Shading indicates the official age for the grade.

Tabela/Table 11 (Pájina 6 hosi 6/ Page 6 of 6)
Distribuisaun Idade ba Feto no Mane Pre-Sekundáriu tuir Grau no Siklu
Age Distribution of Pre-Secondary Girls and Boys by Grade and Cycle

Pre-Sekundáriu/Pre-Secondary																								
Ensínu Báziku (Siklu 3)/Basic Education (Cycle 3)																								
Grau 9/Grade 9																								
17 tinan/years			18 tinan/years			19 tinan/years			20 tinan/years			21 tinan/years			22 tinan/years			>22 tinan/years			Total/Total			
F/G	M/B	T	F/G	M/B	T	F/G	M/B	T	F/G	M/B	T	F/G	M/B	T	F/G	M/B	T	F/G	M/B	T	F/G	M/B	T	
Aileu	99	98	197	79	85	164	33	51	84	13	28	41	4	15	19	6	5	11	1	1	2	526	511	1037
Alnaro	53	62	115	37	39	76	29	25	54	7	8	15	6	7	13	2	5	7	1	4	5	503	490	993
Baucau	183	208	391	91	149	240	47	73	120	19	28	47	7	10	17	1	4	5	0	2	2	1113	1165	2278
Bobonaro	153	139	292	101	99	200	48	63	111	16	43	59	6	14	20	2	2	4	2	4	6	755	754	1509
Covalima	77	120	197	40	54	94	16	19	35	9	17	26	1	4	5	0	0	0	0	1	1	658	730	1388
Dili	348	438	786	241	274	515	86	145	231	40	94	134	28	25	53	5	4	9	2	6	8	2701	2717	5418
Ermera	137	164	301	87	132	219	44	71	115	26	50	76	11	20	31	5	10	15	2	6	8	796	897	1693
Lautem	120	125	245	80	75	155	34	46	80	19	21	40	7	12	19	2	7	9	2	3	5	654	637	1291
Liquica	98	92	190	79	93	172	39	58	97	21	36	57	16	16	32	4	4	8	2	8	10	539	558	1097
Manatuto	59	71	130	35	36	71	17	26	43	10	11	21	1	4	5	0	1	1	1	1	2	346	344	690
Manufahi	90	103	193	63	58	121	45	36	81	20	22	42	11	11	22	4	9	13	3	2	5	617	576	1193
Oecusse	73	67	140	78	71	149	26	34	60	15	22	37	4	12	16	2	5	7	1	4	5	383	383	766
Viqueque	101	108	209	66	62	128	36	43	79	11	26	37	1	6	7	0	3	3	0	0	0	631	591	1222
NATIONAL	1591	1795	3386	1077	1227	2304	500	690	1190	226	406	632	103	156	259	33	59	92	17	42	59	10222	10353	20575

Dadus ne'ebé apresenta iha leten foti hosi EMIS ho data 9 Agostu 2013./EMIS data as of 9th August, 2013.

F/G: Labarik Feto/Girls, M/B: Labarik Mane/Boys, T:Total/Total

Tabela/Table 12 (Pájina 2 hosi 6/Page 2 of 6)
Distribuisaun Idade ba Feto no Mane Sekundáriu tuir Grau no Siklu
Age Distribution of Secondary Girls and Boys by Grade and Cycle

Sekundáriu/Secondary																								
Grau 10/Grade 10																								
17 tinan/years			18 tinan/years			19 tinan/years			20 tinan/years			21 tinan/years			22 tinan/years			>22 tinan/years			Total/Total			
F/G	M/B	T	F/G	M/B	T	F/G	M/B	T	F/G	M/B	T	F/G	M/B	T	F/G	M/B	T	F/G	M/B	T	F/G	M/B	T	
Aileu	79	62	141	79	64	143	42	64	106	28	35	63	8	17	25	3	7	10	2	6	8	359	320	679
Alnaro	75	75	150	32	34	66	19	23	42	12	21	33	4	12	16	0	3	3	1	5	6	356	310	666
Baucau	178	193	371	137	163	300	79	101	180	45	49	94	15	19	34	9	5	14	2	6	8	867	876	1743
Bobonaro	96	101	197	93	89	182	62	55	117	33	48	81	12	25	37	3	7	10	0	5	5	500	484	984
Covalima	129	136	265	63	105	168	33	40	73	16	29	45	7	17	24	1	5	6	1	1	2	539	532	1071
Dili	652	692	1344	496	598	1094	284	404	688	155	229	384	60	111	171	17	45	62	14	18	32	3249	3442	6691
Ermera	80	103	183	89	85	174	46	71	117	30	70	100	16	30	46	3	17	20	5	13	18	422	495	917
Lautem	97	98	195	70	79	149	35	68	103	32	26	58	16	21	37	4	5	9	2	4	6	395	409	804
Liquica	75	64	139	89	72	161	48	49	97	24	47	71	19	29	48	3	20	23	7	3	10	377	372	749
Manatuto	36	39	75	25	33	58	19	28	47	12	22	34	2	7	9	3	2	5	0	3	3	195	184	379
Manufahi	81	65	146	77	60	137	49	43	92	19	31	50	13	16	29	1	7	8	1	3	4	484	368	852
Oecusse	77	54	131	56	66	122	37	50	87	15	34	49	7	19	26	0	7	7	1	6	7	291	328	619
Viqueque	92	93	185	85	80	165	53	61	114	29	37	66	20	19	39	5	12	17	4	10	14	451	445	896
NATIONAL	1747	1775	3522	1391	1528	2919	806	1057	1863	450	678	1128	199	342	541	52	142	194	40	83	123	8485	8565	17050

Dadus ne'ebé aprezena iha leten foti hosi EMIS ho data 9 Agostu 2013./EMIS data as of 9th August, 2013.
 F/G: Labarik Feto/Girls, M/B: Labarik Mane/Boys, T:Total/Total

Tabela/Table 12 (Pájina 3 hosi 6/Page 3 of 6)
Distribuisaun Idade ba Feto no Mane Sekundáriu tuir Grau no Siklu
Age Distribution of Secondary Girls and Boys by Grade and Cycle

Sekundáriu/Secondary																							
Grau 11/Grade 11																							
N/A		<11 tinan/years			11 tinan/years			12 tinan/years			13 tinan/years			14 tinan/years			15 tinan/years			16 tinan/years			
F/G	M/B	T	F/G	M/B	T	F/G	M/B	T	F/G	M/B	T	F/G	M/B	T	F/G	M/B	T	F/G	M/B	T	F/G	M/B	T
Alieu	1	2	3	0	0	0	0	0	0	0	0	2	0	2	3	1	4	4	3	7	29	20	49
Ainaro	3	2	5	0	0	0	0	0	0	0	0	0	0	0	4	2	6	21	18	39	55	35	90
Baucau	0	3	3	0	0	0	0	0	0	0	0	1	0	1	4	4	8	34	22	56	98	101	199
Bobonaro	0	3	3	0	0	0	0	0	0	0	0	0	3	3	1	1	2	9	5	14	38	34	72
Covalima	0	2	2	0	0	0	0	0	0	0	0	0	3	3	1	1	2	19	14	33	67	58	125
Dili	7	11	18	0	0	0	0	0	0	0	0	2	7	9	22	17	39	152	93	245	524	371	895
Ermera	0	2	2	0	0	0	0	0	0	0	0	1	0	1	5	3	8	13	7	20	39	20	59
Lautem	1	0	1	0	0	0	0	0	0	0	0	0	1	1	4	0	4	3	10	13	36	35	71
Liquica	1	0	1	0	0	0	0	0	0	0	0	1	2	3	1	0	1	8	3	11	26	19	45
Manatuto	0	0	0	0	0	0	0	0	0	0	0	0	0	0	0	0	0	3	3	6	19	10	29
Manufahi	4	2	6	0	0	0	0	0	0	0	0	0	0	0	3	0	3	29	16	45	74	48	122
Oecusse	0	0	0	0	0	0	0	0	0	0	0	0	0	0	0	2	2	2	3	5	30	25	55
Viqueque	0	1	1	0	0	0	0	0	0	0	0	1	1	2	0	1	1	9	6	15	38	32	70
NATIONAL	17	28	45	0	0	0	0	0	0	0	0	8	17	25	48	32	80	306	203	509	1073	808	1881

Dadus ne'ebé apresenta iha leten foti hosi EMIS ho data 9 Agostu 2013./EMIS data as of 9th August, 2013.

F/G: Labarik Feto/Girls, M/B: Labarik Mane/Boys, T:Total/Total

Malahuk hatudu idade afisial ba klase./Shading indicates the official age for the grade.

Tabela/Table 12 (Pájina 4 hosi 6/Page 4 of 6)
Distribuisaun Idade ba Feto no Mane Sekundáriu tuir Grau no Siklu
Age Distribution of Secondary Girls and Boys by Grade and Cycle

Sekundáriu/Secondary																								
Grau 11/Grade 11																								
17 tinan/years			18 tinan/years			19 tinan/years			20 tinan/years			21 tinan/years			22 tinan/years			>22 tinan/years			Total/Total			
F/G	M/B	T	F/G	M/B	T	F/G	M/B	T	F/G	M/B	T	F/G	M/B	T	F/G	M/B	T	F/G	M/B	T	F/G	M/B	T	
Aileu	79	62	141	79	64	143	42	64	106	28	35	63	8	17	25	3	7	10	2	6	8	359	320	679
Ainaro	75	75	150	32	34	66	19	23	42	12	21	33	4	12	16	0	3	3	1	5	6	356	310	666
Baucau	178	193	371	137	163	300	79	101	180	45	49	94	15	19	34	9	5	14	2	6	8	867	876	1743
Bobonaro	96	101	197	93	89	182	62	55	117	33	48	81	12	25	37	3	7	10	0	5	5	500	484	984
Covalima	129	136	265	63	105	168	33	40	73	16	29	45	7	17	24	1	5	6	1	1	2	539	532	1071
Dili	652	692	1344	496	598	1094	284	404	688	155	229	384	60	111	171	17	45	62	14	18	32	3249	3442	6691
Ermera	80	103	183	89	85	174	46	71	117	30	70	100	16	30	46	3	17	20	5	13	18	422	495	917
Lautem	97	98	195	70	79	149	35	68	103	32	26	58	16	21	37	4	5	9	2	4	6	395	409	804
Liquica	75	64	139	89	72	161	48	49	97	24	47	71	19	29	48	3	20	23	7	3	10	377	372	749
Manatuto	36	39	75	25	33	58	19	28	47	12	22	34	2	7	9	3	2	5	0	3	3	195	184	379
Manufahi	81	65	146	77	60	137	49	43	92	19	31	50	13	16	29	1	7	8	1	3	4	484	368	852
Oecusse	77	54	131	56	66	122	37	50	87	15	34	49	7	19	26	0	7	7	1	6	7	291	328	619
Viqueque	92	93	185	85	80	165	53	61	114	29	37	66	20	19	39	5	12	17	4	10	14	451	445	896
NATIONAL	1747	1775	3522	1391	1528	2919	806	1057	1863	450	678	1128	199	342	541	52	142	194	40	83	123	8485	8565	17050

Dadus ne'ebé apresenta iha leten foti hosi EMIS ho data 9 Agostu 2013./EMIS data as of 9th August, 2013.
 F/G: Labarik Feto/Girls, M/B: Labarik Mane/Boys, T:Total/Total

Tabela/Table 12 (Pájina 5 hosi 6/Page 5 of 6)
Distribuisaun Idade ba Feto no Mane Sekundáriu tuir Grau no Siklu /
Age Distribution of Secondary Girls and Boys by Grade and Cycle

Sekundáriu/Secondary																							
Grau 12/Grade 12																							
N/A		<11 tinan/years			11 tinan/years			12 tinan/years			13 tinan/years			14 tinan/years			15 tinan/years			16 tinan/years			
F/G	M/B	T	F/G	M/B	T	F/G	M/B	T	F/G	M/B	T	F/G	M/B	T	F/G	M/B	T	F/G	M/B	T	F/G	M/B	T
Aileu	1	0	1	0	0	0	0	0	0	0	0	0	0	0	0	0	0	1	1	1	1	1	2
Ainaro	0	0	0	0	0	0	0	0	0	0	0	0	0	0	1	0	1	2	2	4	16	16	32
Baucau	4	3	7	0	0	0	0	0	0	0	0	0	0	0	0	1	1	0	2	2	24	14	38
Bobonaro	0	1	1	0	0	0	0	0	0	0	0	0	0	0	1	1	2	0	1	1	5	3	8
Covalima	0	0	0	0	0	0	0	0	0	0	0	0	0	0	0	1	1	1	2	3	12	9	21
Dili	2	11	13	0	0	0	0	0	0	0	0	0	0	0	5	3	8	19	13	32	103	76	179
Ermera	1	0	1	0	0	0	0	0	0	0	0	0	0	0	0	1	1	4	5	9	9	5	14
Lautem	4	1	5	0	0	0	0	0	0	0	0	0	0	0	1	0	1	0	0	0	4	4	8
Liquica	1	2	3	0	0	0	0	0	0	0	0	0	0	0	1	1	2	2	1	3	2	2	4
Manatuto	0	0	0	0	0	0	0	0	0	0	0	0	0	0	0	0	0	0	0	0	2	1	3
Manufahi	1	0	1	0	0	0	0	0	0	0	0	0	0	0	0	1	1	2	0	2	14	12	26
Oecusse	0	0	0	0	0	0	0	0	0	0	0	0	0	0	1	2	3	0	2	2	4	2	6
Viqueque	0	0	0	0	0	0	0	0	0	0	0	0	0	0	1	0	1	0	0	0	7	6	13
NATIONAL	14	18	32	0	0	0	0	0	0	0	0	0	0	0	11	11	22	30	29	59	203	151	354

Dadus ne'ebé apresenta iha leten foti hosi EMIS ho data 9 Agostu 2013./EMIS data as of 9th August, 2013.

F/G: Labarik Feto/Girls, M/B: Labarik Mane/Boys, T:Total/Total

Malahuk hatudu idade afisiál ba klase./Shading indicates the official age for the grade.

(Pájina 6 hosi 6/ Page 6 of 6)

Sekundáriu/Secondary																								
Grau 12/Grade 12																								
17 tinan/years			18 tinan/years			19 tinan/years			20 tinan/years			21 tinan/years			22 tinan/years			>22 tinan/years			Total/Total			
F/G	M/B	T	F/G	M/B	T	F/G	M/B	T	F/G	M/B	T	F/G	M/B	T	F/G	M/B	T	F/G	M/B	T	F/G	M/B	T	
Aileu	5	12	17	40	17	57	53	29	82	52	51	103	48	55	103	24	35	59	18	33	51	242	234	476
Ainaro	35	27	62	59	42	101	33	41	74	28	26	54	13	20	33	1	7	8	2	12	14	190	193	383
Baucau	111	85	196	143	134	277	124	111	235	84	102	186	48	65	113	21	24	45	10	21	31	569	562	1131
Bobonaro	28	10	38	64	37	101	54	51	105	63	43	106	41	49	90	31	32	63	18	41	59	305	269	574
Covalima	48	33	81	87	80	167	63	56	119	55	59	114	21	34	55	8	11	19	4	11	15	299	296	595
Dili	372	252	624	647	571	1218	568	610	1178	483	516	999	326	470	796	165	232	397	99	203	302	2789	2957	5746
Ermera	21	23	44	54	47	101	44	52	96	61	82	143	47	99	146	46	68	114	20	52	72	307	434	741
Lautem	27	18	45	44	47	91	61	57	118	51	53	104	26	35	61	18	21	39	15	15	30	251	251	502
Liquica	9	3	12	31	18	49	34	46	80	29	40	69	40	49	89	25	42	67	14	35	49	188	239	427
Manatuto	9	9	18	25	11	36	25	17	42	15	17	32	12	20	32	7	9	16	2	4	6	97	88	185
Manufahi	49	32	81	77	42	119	55	42	97	38	51	89	32	29	61	9	22	31	12	17	29	289	248	537
Oecusse	15	11	26	34	27	61	37	33	70	39	38	77	29	37	66	12	30	42	7	29	36	178	211	389
Viqueque	25	13	38	51	35	86	48	38	86	49	45	94	30	36	66	10	22	32	12	25	37	233	220	453
NATIONAL	754	528	1282	1356	1108	2464	1199	1183	2382	1047	1123	2170	713	998	1711	377	555	932	233	498	731	5937	6202	12139

Dadus ne'ebé aprezena iha leten foti hosi EMIS ho data 9 Agostu 2013./EMIS data as of 9th August, 2013.

Tabela/Table 13 (Pájina 1 hosi 3/Page 1 of 3)
Percentajen (%) Distribuisaun Idade ba Estudante Primáriu tuir Grau no Siklu (2011)
Percentage (%) of Age Distribution of Primary Students by Grade and Cycle (2011)

Primariu/ Primary																	
Ensínu Báziku (Siklu 1)/Basic Education (Cycle 1)																	
Grau 1 (idade ho número)/Grade 1 (age in figures)										Grau 2 (idade ho número)/Grade 2 (age in figures)							
N/A	<6	6	7	8	9	10	11	>11	N/A	<7	7	8	9	10	11	12	>12
Aileu	0	23	33	23	11	5	2	2	1	1	12	25	27	17	10	6	2
Ainaro	0	32	29	20	9	5	3	1	1	1	21	28	22	14	8	4	1
Baucau	0	29	33	21	10	4	2	1	1	1	0	15	25	15	9	4	2
Bobonaro	0	31	29	21	10	5	3	1	1	1	0	12	29	17	9	4	1
Covalima	0	27	30	25	11	4	2	1	0	0	14	28	28	16	9	4	1
Dili	0	34	43	15	5	2	1	0	0	0	21	44	19	9	3	2	1
Ermera	1	25	24	20	15	7	5	3	2	2	1	16	21	17	12	7	3
Lautem	0	19	34	27	12	5	2	1	0	0	7	27	27	18	12	5	2
Liquica	0	21	28	24	13	7	4	2	1	1	0	10	25	17	12	6	2
Manatuto	0	26	34	23	10	4	2	1	1	1	1	12	26	17	9	5	2
Manufahi	0	30	32	21	10	4	2	1	0	0	1	18	28	26	14	9	3
Oecusse	1	17	30	26	14	6	4	2	1	1	7	22	24	21	16	7	2
Viqueque	0	27	33	22	9	4	2	2	1	1	1	12	31	15	9	4	1
NATIONAL	0	27	32	21	10	5	3	1	1	1	0	14	30	24	15	9	4
																2	1

Dadus ne'ebé apresenta iha leten foti hosi EMIS ho data 9 Agostu 2013./EMIS data as of 9th August, 2013.
 Malahuk hatudu idade afisial ba klase./Shading indicates the official age for the grade.

Tabela/Table 13 (Pájina 2 hosi 3/Page 2 of 3)
Percentajen (%) Distribuisaun Idade ba Estudante Primáriu tuir Grau no Siklu (2011)
Percentage (%) of Age Distribution of Primary Students by Grade and Cycle (2011)

		Primáriu/ Primary															
		Ensínu Báziku (Siklu 1)/ Basic Education (Cycle 1)															
		Grau 3 (idade ho número)/Grade 3 (age in figures)								Grau 4 (idade ho número)/Grade 4 (age in figures)							
N/A	<8	8	9	10	11	12	13	>13	N/A	<9	9	10	11	12	13	14	>14
Alieu	0	6	23	25	19	14	7	3	3	0	5	16	21	23	15	9	4
Ainaro	0	15	28	24	17	9	4	2	1	0	12	26	23	21	9	5	2
Baucau	0	8	23	26	20	12	6	3	3	0	6	21	24	22	13	7	3
Bobonaro	0	8	21	30	21	11	5	2	2	0	6	20	25	22	13	8	3
Covalima	1	11	25	25	19	11	5	1	1	0	7	21	24	27	11	5	1
Dili	0	12	41	26	13	5	2	1	1	0	11	38	25	14	7	4	1
Ermera	1	11	20	20	21	15	7	3	3	0	8	15	22	25	13	8	4
Lautem	0	5	20	27	23	14	7	3	2	0	3	17	23	23	16	9	3
Liquica	1	5	17	25	21	17	8	3	3	0	5	14	21	24	16	9	5
Manatuto	0	5	20	26	25	12	6	3	3	0	5	19	22	25	14	7	4
Manufahi	1	12	26	25	20	10	4	2	1	1	11	22	26	20	10	5	2
Oecusse	1	5	18	25	25	16	6	3	1	0	5	15	23	27	15	8	3
Viqueque	0	7	24	26	21	12	5	2	2	0	6	18	26	23	13	7	3
NATIONAL	0	9	25	25	20	11	5	2	2	0	7	22	24	22	12	7	3

Dadus ne'ebé apresenta iha leten foti hosi EMIS ho data 9 Agostu 2013./ EMIS data as of 9th August, 2013.
 Malahuk hatudu idade afisiál ba klase./ Shading indicates the official age for the grade.

Tabela/Table 13 (Pájina 3 hosi 3/Page 3 of 3)
Percentajen (%) Distribuisaun Idade ba Estudante Primáriu tuir Grau no Siklu (2011)
Percentage (%) of Age Distribution of Primary Students by Grade and Cycle (2011)

Primariu/Primary																		
Ensinu Báziku (Siklu 2)/Basic Education (Cycle 2)																		
Grau 5 (idade ho número)/Grade 5 (age in figures)										Grau 6 (idade ho número)/Grade 6 (age in figures)								
N/A	<10	10	11	12	13	14	15	>15	N/A	<11	11	12	13	14	15	16	>16	
Aileu	0	4	11	22	23	18	9	7	6	0	2	12	20	23	18	12	7	5
Ainaro	0	12	21	25	19	11	5	3	3	0	7	22	21	22	12	7	5	4
Baucau	0	6	19	23	22	14	8	4	3	0	4	18	24	21	15	9	5	4
Bobonaro	0	6	16	25	21	16	9	4	4	0	3	15	24	22	17	9	6	4
Covalima	0	6	15	30	23	14	7	2	2	0	3	17	27	25	15	7	3	1
Dili	0	11	33	25	15	8	4	2	1	0	7	32	27	17	9	4	2	1
Ermera	0	6	14	24	20	15	10	6	5	1	4	15	21	22	15	11	6	6
Lautem	0	3	13	25	23	18	10	5	4	0	1	14	21	26	19	10	5	3
Liquica	0	3	9	25	25	17	11	5	4	0	2	13	18	23	19	12	6	7
Manatuto	0	6	14	19	23	15	11	5	6	1	3	17	19	23	16	10	7	5
Manufahi	0	11	19	27	18	13	6	3	3	0	7	19	24	21	14	7	4	4
Oecusse	0	4	10	23	24	18	10	6	4	0	2	15	20	23	17	10	7	6
Viqueque	0	5	16	25	22	16	9	5	4	0	3	15	26	23	15	10	4	4
NATIONAL	0	7	18	25	21	14	8	4	3	0	4	19	23	22	15	9	5	4

Dadus ne'ebé apresenta iha leten foti hosi EMIS ho data 9 Agostu 2013./EMIS data as of 9th August, 2013.
Malahuk hatudu idade afisiál ba klase./Shading indicates the official age for the grade.

Tabela/Table 14

Persentajen (%) Distribuisaun Idade ba Estudante Pre-Sekundáriu tuir Grau no Siklu (2011)
Percentage (%) of Age Distribution of Pre-Secondary Students by Grade and Cycle (2011)

Pre-Sekundáriu/ Pre-Secondary																																					
Ensínu Báziku (Siklu 3)/Basic Education (Cycle 3)																																					
Grau 7 (idade ho número)/Grade 7 (age in figures)														Grau 8 (idade ho número)/Grade 8 (age in figures)														Grau 9 (idade ho número)/Grade 9 (age in figures)									
N/A	<12	12	13	14	15	16	17	>17	N/A	<13	13	14	15	16	17	18	>18	N/A	<14	14	15	16	17	18	19	>19											
Aileu	0	3	11	19	18	15	7	7	0	2	14	18	22	19	11	8	6	0	2	11	17	20	19	16	8	7											
Ainaro	0	9	20	24	18	12	7	5	0	11	22	20	15	11	10	6	5	0	10	22	21	18	12	8	5	4											
Baucau	0	5	19	21	20	16	9	6	4	0	4	18	21	22	16	10	5	4	0	5	17	21	17	11	5	3											
Bobonaro	0	3	13	21	23	18	11	7	4	0	3	13	19	21	19	13	7	4	0	4	11	16	23	19	13	7	6										
Covalima	0	4	18	28	25	14	7	3	1	0	6	16	27	23	17	7	3	2	0	7	20	24	23	14	7	3	2										
Dili	0	7	29	25	18	11	6	3	2	0	7	25	26	19	12	7	3	2	0	6	20	22	19	15	10	4	4										
Ermera	0	5	12	19	21	19	13	7	4	1	4	10	19	23	18	13	8	5	0	4	10	19	21	18	13	7	8										
Lautem	0	3	11	22	24	19	12	4	5	0	3	12	23	23	18	11	6	5	0	3	11	21	23	19	12	6	6										
Liquica	0	3	11	20	23	18	13	7	5	0	2	8	20	20	19	16	7	7	0	3	11	17	18	17	16	9	10										
Manatuto	0	3	16	20	19	18	10	8	6	0	5	15	22	17	16	12	7	7	0	2	15	21	22	19	10	6	4										
Manufahi	0	7	18	21	21	14	9	6	4	0	8	16	23	20	15	8	5	5	0	6	15	19	20	16	10	7	7										
Oecusse	0	3	11	18	21	15	12	9	11	0	5	11	15	18	17	15	10	9	0	2	11	13	20	18	19	8	8										
Viqueque	0	3	15	23	22	16	11	5	4	0	5	14	21	22	17	10	5	5	0	4	12	22	24	17	10	6	4										
NATIONAL	0	5	18	22	21	15	10	5	4	0	5	17	22	20	16	10	5	4	0	5	16	20	21	16	11	6	5										

Dadus ne'ebé apresenta iha leten foti hosi EMIS ho data 9 Agostu 2013./EMIS data as of 9th August, 2013.
 Malahuk hatudu idade afisiál ba klase./Shading indicates the official age for the grade.

Tabela/Table 15

Persentajen (%) Distribuisaun Idade ba Estudante Sekundáriu tuir Grau (2011)
Percentage (%) of Age Distribution of Secondary Students by Grade (2011)

Sekundáriu/Secondary																																					
Grau 10 (idade ho número)/ Grade 10 (age in figures)														Grau 11 (idade ho número)/ Grade 11 (age in figures)														Grau 12 (idade ho número)/ Grade 12 (age in figures)									
N/A	<15	15	16	17	18	19	20	>20	N/A	<16	16	17	18	19	20	21	>21	N/A	<17	17	18	19	20	21	22	>22											
Aileu	0	1	8	18	21	21	16	9	6	0	2	7	18	22	18	14	11	7	0	1	4	12	17	22	22	12	11										
Ainaro	0	10	19	23	23	10	6	5	4	1	8	17	22	25	10	8	3	5	0	10	16	26	19	14	9	2	4										
Baucau	0	5	16	21	21	17	10	5	3	0	4	13	21	24	15	11	6	4	1	4	17	24	21	16	10	4	3										
Bobonaro	0	6	11	20	20	18	12	8	5	0	2	8	18	23	18	15	10	6	0	2	7	18	18	19	16	11	10										
Covalima	0	6	15	24	25	16	7	4	3	0	4	14	27	26	13	7	5	2	0	4	14	28	20	19	9	3	3										
Dili	0	5	16	22	20	16	10	6	4	0	4	13	23	23	16	11	6	4	0	4	11	21	21	17	14	7	5										
Ermera	0	3	10	16	20	19	13	11	9	0	3	7	13	21	19	15	12	10	0	3	6	14	13	19	20	15	10										
Lautem	0	2	9	19	24	19	13	7	6	0	2	10	14	22	20	14	10	6	1	2	9	18	24	21	12	8	6										
Liquica	0	1	9	17	19	21	13	9	11	0	2	6	14	23	19	17	9	9	1	2	3	11	19	16	21	16	11										
Manatuto	0	1	15	23	20	15	12	9	4	0	2	9	21	29	19	11	6	3	0	2	10	19	23	17	17	9	3										
Manufahi	0	8	15	22	17	16	11	6	5	1	6	16	20	19	16	9	6	7	0	5	15	22	18	17	11	6	5										
Oecusse	0	3	10	18	21	20	14	8	6	0	1	11	17	18	17	14	11	11	0	3	7	16	18	20	17	11	9										
Viqueque	0	4	13	16	21	18	13	7	8	0	3	11	16	22	18	14	9	6	0	3	8	19	19	21	15	7	8										
NATIONAL	0	5	14	21	21	17	11	7	5	0	4	12	20	23	16	12	7	5	0	4	11	20	20	18	14	8	6										

Dadus ne'ebé apresenta iha leten foti hosi EMIS ho data 9 Agostu 2013./EMIS data as of 9th August, 2013.
Malahuk hatudu idade afisiál ba klase./Shading indicates the official age for the grade.

Tabela/Table 16 (Pájina 1 hosi 3/Page 1 of 3)

Matríkula Brutu—Número Estudante La haree ba Idade,Populasaun no TIB (%) Iha Eskola Primáriu no Pre-Sekundáriu (2011)
Gross Enrollment—Number of Students Regardless of Age, Population and GER (%) in Primary and Pre-Secondary Schools (2011)

Número Estudante Matrikuladu Iha Eskola Primária no Pre-Sekundáriu la Haree ba Idade/ Number of Students Enrolled in Primary and Pre-Secondary Schools Regardless of Age													
Primáriu/Primary							Pre-Sekundáriu/ Pre-Secondary						
Siklu 1/Cycle 1				Siklu 2/Cycle 2			Siklu 1 no 2/Cycle 1 and 2			Siklu 3/Cycle 3			Primáriu no Pre-Sekundáriu/ Primary and Pre-Secondary
F/G	M/B	T		F/G	M/B	T	F/G	M/B	T	F/G	M/B	T	
Aileu	3896	4484	8380	1183	1271	2454	5079	5755	10834	1541	1447	2988	6620 7202 13822
Ainaro	5492	6207	11699	1670	1750	3420	7162	7957	15119	1616	1650	3266	8778 9607 18385
Baucau	9787	10931	20718	3035	3241	6276	12822	14172	26994	3734	3799	7533	16556 17971 34527
Bobonaro	8310	8770	17080	2040	2167	4207	10350	10937	21287	2363	2363	4726	12713 13300 26013
Covalima	5620	6040	11660	1637	1648	3285	7257	7688	14945	2123	2134	4257	9380 9822 19202
Dili	14127	15758	29885	4771	4953	9724	18898	20711	39609	7363	7490	14853	26261 28201 54462
Ermera	11318	12486	23804	2734	2915	5649	14052	15401	29453	2624	2976	5600	16676 18377 35053
Lautem	5917	6519	12436	1973	1956	3929	7890	8475	16365	2033	2057	4090	9923 10532 20455
Liquica	5003	5711	10714	1387	1551	2938	6390	7262	13652	1570	1637	3207	7960 8899 16859
Manatuto	4049	4571	8620	1059	1129	2188	5108	5700	10808	1223	1232	2455	6331 6932 13263
Manufahi	3918	4329	8247	1420	1398	2818	5338	5727	11065	1716	1723	3439	7054 7450 14504
Oecusse	5681	5863	11544	1234	1158	2392	6915	7021	13936	1347	1343	2690	8262 8364 16626
Viqueque	6546	7450	13996	2076	2082	4158	8622	9532	18154	2166	2131	4297	10788 11663 22451
NATIONAL	89664	99119	188783	26219	27219	53438	115883	126338	242221	31419	31982	63401	147302 158320 305622

Dadus ne'ebé apresenta iha leten foti hosi EMIS ho data 9 Agostu 2013./EMIS data as of 9th August, 2013.
 Malahuk hatudu idade afisiál ba klase./Shading indicates the official age for the grade.

F/G: Labarik Feto/Girls, M/B: Labarik Mane/Boys, T:Total/Total

Tabela/Table 16 (Pájina 3 hosi 3/Page 3 of 3)
Matríkula Brutu—Número Estudante La haree ba Idade,Populasaun no TIB (%) Iha Eskola Primáriu no Pre-Sekundáriu (2011)
Gross Enrollment—Number of Students Regardless of Age, Population and GER (%) in Primary and Pre-Secondary Schools (2011)

Taxa Inskrisaun Brutu (TIB) ba Feto no Mane (%) Iha nivel Primária no Pre-Sekundáriu/ Gross Enrollment Rate (GER) of Primary and Pre-Secondary Girls and Boys (%)																	
Primáriu/Primary										Pre-Sekundáriu/ Pre-Secondary				Primáriu no Pre-Sekundáriu/ Primary and Pre-Secondary			
Siklu 1/Cycle 1				Siklu 2/Cycle 2				Siklu 1 no 2/Cycle 1 and 2				Siklu 3/Cycle 3					
	F/G	M/B	T	F/G	M/B	T	F/G	M/B	T	F/G	M/B	T	F/G	M/B	T		
Aileu	147.35%	158.17%	152.95%	94.41%	92.57%	93.45%	130.33%	136.76%	133.67%	85.56%	73.27%	79.13%	116.18%	116.48%	116.34%		
Ainaro	150.38%	159.40%	155.04%	95.27%	92.25%	93.70%	132.51%	137.40%	135.04%	66.92%	62.48%	64.60%	112.25%	113.94%	113.12%		
Baucau	158.03%	163.00%	160.62%	100.30%	97.86%	99.02%	139.08%	141.47%	140.32%	85.82%	79.49%	82.51%	122.00%	121.45%	121.72%		
Bobonaro	154.69%	154.27%	154.47%	86.92%	85.86%	86.37%	134.07%	133.25%	133.65%	73.80%	68.91%	71.27%	116.41%	114.28%	115.31%		
Covalima	161.12%	163.33%	162.26%	97.15%	90.10%	93.48%	140.29%	139.10%	139.67%	89.01%	81.98%	85.34%	124.11%	120.81%	122.40%		
Dili	125.60%	129.19%	127.46%	105.48%	99.24%	102.21%	119.83%	120.49%	120.17%	110.62%	104.54%	107.47%	117.10%	115.80%	116.42%		
Ermera	162.54%	178.19%	170.39%	78.97%	80.68%	79.84%	134.79%	145.02%	139.95%	53.06%	56.53%	54.85%	108.50%	115.70%	112.16%		
Lautem	157.12%	158.50%	157.84%	108.17%	97.27%	102.45%	141.14%	138.39%	139.70%	80.90%	77.36%	79.08%	122.46%	119.91%	121.14%		
Liquica	144.85%	154.64%	149.91%	85.67%	86.94%	86.34%	125.96%	132.59%	129.40%	66.89%	63.52%	65.13%	107.28%	110.49%	108.95%		
Manatuto	159.22%	175.07%	167.25%	91.37%	89.67%	90.49%	137.98%	147.29%	142.74%	78.60%	69.84%	73.95%	120.41%	123.04%	121.77%		
Manufahi	138.94%	144.69%	141.90%	108.07%	92.22%	99.58%	129.12%	127.04%	128.04%	92.06%	79.40%	85.25%	117.61%	111.56%	114.42%		
Oecusse	152.10%	147.76%	149.86%	75.20%	66.44%	70.69%	128.63%	122.94%	125.70%	61.56%	58.72%	60.11%	109.23%	104.58%	106.84%		
Viqueque	157.96%	163.34%	160.78%	106.85%	96.93%	101.64%	141.65%	142.08%	141.87%	81.74%	74.30%	77.87%	123.47%	121.78%	122.59%		
NATIONAL	149.39%	154.97%	152.27%	95.17%	90.73%	92.86%	132.33%	134.46%	133.43%	80.82%	75.82%	78.22%	116.50%	116.29%	116.39%		

Dadus ne'ebé apresenta iha leten foti hosi EMIS ho data 9 Agostu 2013./EMIS data as of 9th August, 2013.
 Malahuk hatudu idade afisial ba klase./Shading indicates the official age for the grade.
 F/G: Labarik Feto/Girls, M/B: Labarik Mane/Boys, T:Total/Total

Tabela/Table 17

Matrikula Bruta—Número Estudante La haree ba Idade, Populasaun no TIB (%) iha Eskola Sekundáriu (2011)
Gross Enrollment – Number of Students Regardless of Age, Population and GER (%) in Secondary Schools (2011)

	Number of Students/Número Estudante			Populasaun/Population			TIB (%) / GER (%)		
	F/G	M/B	T	F/G	M/B	T	F/G	M/B	T
Aileu	951	877	1828	1718	1840	3558	55.36%	47.66%	51.38%
Ainaro	812	767	1579	1965	2159	4124	41.32%	35.53%	38.29%
Baucau	2188	2162	4350	3941	4319	8260	55.52%	50.06%	52.66%
Bobonaro	1215	1197	2412	3012	3104	6116	40.34%	38.56%	39.44%
Covallina	1284	1269	2553	2157	2307	4464	59.53%	55.01%	57.19%
Dili	9355	9778	19133	8141	8193	16334	114.91%	119.35%	117.14%
Ermera	1120	1390	2510	4242	4492	8734	26.40%	30.94%	28.74%
Lautem	1006	1032	2038	2070	1852	3922	48.60%	55.72%	51.96%
Liquica	938	967	1905	2265	2365	4630	41.41%	40.89%	41.14%
Manatuto	456	434	890	1315	1523	2838	34.68%	28.50%	31.36%
Manufahi	1180	974	2154	1749	1838	3587	67.47%	52.99%	60.05%
Oecusse	715	810	1525	1847	1838	3685	38.71%	44.07%	41.38%
Viqueque	984	996	1980	2224	2224	4448	44.24%	44.78%	44.51%
NATIONAL	22204	22653	44857	36646	38054	74700	60.59%	59.53%	60.05%

Dadus ne'ebé apresenta iha leten foti hosi EMIS ho data 9 Agostu 2013./EMIS data as of 9th August, 2013.
 Malahuk hatudu idade afisiál ba klase./Shading indicates the official age for the grade.

F/G: Labarik Feto/Girls, M/B: Labarik Mane/Boys, T:Total/Total

Tabela/Table 18 (Pájina 1 hosi 3/Page 1 of 3)

Matrikúla Likídu–Número Estudante ba Idade Nível Escola Ofisiál, Populasaun no TIL (%) iha Escola Primáriu no Pre-Sekundáriu (2011)
Net Enrollment–Number of Students of Official School Level Age, Population and NER (%) in Primary and Pre-Secondary Schools (2011)

Número Estudante ba Idade official Nível Escola Primária no Pre-Sekundáriu Matrikuladu iha escola Primária no Pre-Sekundáriu/ Number of Enrollment of the Official Primary and Pre-Secondary School Age Children in Primary and Pre-Secondary Schools														
Primáriu/Primary														
Siklu 1/Cycle 1					Siklu 2/Cycle 2					Siklu 1 no 2/Cycle 1 and 2				
F/G	M/B	T	F/G	M/B	T	F/G	M/B	T	F/G	M/B	T	F/G	M/B	T
Alieu	2455	2544	4999	303	284	587	3892	7466	550	406	956	5119	5482	10601
Ainaro	3579	3838	7417	685	593	1278	5751	11120	851	746	1597	7241	7758	14999
Baucau	6174	6478	12652	1108	974	2082	9860	19152	1717	1500	3217	13253	14159	27412
Bobonaro	5126	5355	10481	656	611	1267	7802	15269	922	779	1701	10034	10401	20435
Covalina	3689	3766	7455	590	498	1088	5593	11038	1117	963	2080	7693	7956	15649
Dili	10384	11254	21638	2524	2266	4790	16127	31261	3971	3520	7491	21375	22526	43901
Ermera	6491	6883	13374	876	788	1664	10818	20905	985	927	1912	13431	14534	27965
Lautem	3791	3868	7659	576	444	1020	5819	11451	802	677	1479	8020	8354	16374
Liquica	2940	3215	6155	412	339	751	4956	9505	568	475	1043	6304	6959	13263
Manatuto	2548	2644	5192	325	268	593	3980	7655	537	434	971	5039	5462	10501
Manufahl	2555	2612	5167	555	458	1013	4068	8022	764	695	1459	5610	5793	11403
Oecusse	3482	3526	7008	328	293	621	5296	10551	475	409	884	6785	6829	13614
Viqueque	4061	4433	8494	716	564	1280	6736	12958	930	799	1729	8692	9339	18031
NATIONAL	57275	60416	117691	9654	8380	18034	90698	176353	14189	12330	26519	118596	125552	244148

Dadus ne'ebé apresenta iha leten foti hosi EMIS ho data 9 Agostu 2013./EMIS data as of 9th August, 2013.
Malahuk hatudu idade afisiál ba klase./Shading indicates the official age for the grade.

F/G: Labarik Feto/Girls, M/B: Labarik Mane/Boys, T:Total/Total

Tabela/Table 18 (Pájina 3 hosi 3/Page 3 of 3)

Matríkula Likidu–Número Estudante ba Idade Nível Escola Ofisiál, Populasaun no TIL (%) iha Eskola Primáriu no Pre-Sekundáriu (2011)
Net Enrollment–Number of Students of Official School Level Age, Population and NER (%) in Primary and Pre-Secondary Schools (2011)

Taxa Inskrisaun Likidu (TIL) ba Feto no Mane (%) iha nível Primária no Pre-Sekundáriu/ Net Enrollment Rate (NER) of Primary and Pre-Secondary Girls and Boys (%)													
	Primáriu/Primary						Pre-Sekundáriu/ Pre-Secondary						Primáriu no Pre-Sekundáriu/ Primary and Pre-Secondary
	Siklu 1/Cycle 1			Siklu 2/Cycle 2			Siklu 1 no 2/Cycle 1 and 2			Siklu 3/Cycle 3			
	F/G	M/B	T	F/G	M/B	T	F/G	M/B	T	F/G	M/B	T	
Aileu	92.85	89.74	91.24	24.18	20.68	22.35	91.71	92.49	92.12	30.54	20.56	25.32	89.84% 88.66% 89.23%
Ainaro	98.00	98.56	98.29	39.08	31.26	35.01	99.33	99.31	99.32	35.24	28.25	31.59	92.60% 92.01% 92.29%
Baucau	99.69	96.60	98.09	36.62	29.41	32.85	100.79	98.42	99.56	39.46	31.39	35.24	97.66% 95.69% 96.63%
Bobonaro	95.42	94.21	94.80	27.95	24.22	26.02	96.74	95.07	95.87	28.79	22.72	25.65	91.88% 89.39% 90.59%
Covallina	105.76	101.84	103.74	35.01	27.23	30.96	105.26	101.19	103.16	46.83	37.00	41.70	101.79% 97.86% 99.75%
Dili	92.32	92.26	92.29	55.80	45.40	50.35	95.96	93.82	94.85	59.66	49.13	54.20	95.31% 92.49% 93.84%
Ermera	93.22	98.23	95.73	25.30	21.81	23.52	96.76	101.86	99.33	19.92	17.61	18.73	87.38% 91.50% 89.48%
Lautem	100.66	94.04	97.21	31.58	22.08	26.60	100.75	95.02	97.75	31.91	25.46	28.60	98.98% 95.12% 96.97%
Liquica	85.12	87.06	86.12	25.45	19.00	22.07	89.67	90.49	90.09	24.20	18.43	21.18	84.96% 86.40% 85.71%
Manatuto	100.20	101.26	100.74	28.04	21.29	24.52	99.27	102.84	101.10	34.51	24.60	29.25	95.83% 96.95% 96.41%
Manufahi	90.60	87.30	88.90	42.24	30.21	35.80	95.65	90.24	92.83	40.99	32.03	36.17	93.53% 86.75% 89.96%
Oecusse	93.23	88.86	90.98	19.99	16.81	18.35	97.75	92.73	95.17	21.71	17.88	19.75	89.70% 85.38% 87.48%
Viqueque	98.00	97.19	97.58	36.85	26.26	31.29	102.22	100.40	101.27	35.09	27.86	31.33	99.48% 97.51% 98.45%
NATIONAL	95.42	94.46	94.93	35.04	27.93	31.34	97.81	96.53	97.15	36.50	29.23	32.72	93.79% 92.22% 92.98%

Dadus ne'ebé apresenta iha leten foti hosi EMIS ho data 9 Agostu 2013./EMIS data as of 9th August, 2013.
 Malahuk hatudu idade afisiál ba klase./Shading indicates the official age for the grade.
 F/G: Labarik Feto/Girls, M/B: Labarik Mane/Boys, T:Total/Total

Tabela/Table 19

**Matrikula Líkidu–Número Estudante ba Idade Nível Escola Ofisiál,
Populasaun no TIL (%) iha Escola Sekundáriu (2011)**

**Net Enrollment–Number of Students of Official School Level Age,
Population and NER (%) in Secondary Schools (2011)**

	Number of Students/ Número Estudante			Populasaun/Population			TIL (%)/NER (%)		
	F/G	M/B	T	F/G	M/B	T	F/G	M/B	T
Aileu	301	207	508	1718	1840	3558	17.52%	11.25%	14.28%
Ainaro	431	342	773	1965	2159	4124	21.93%	15.84%	18.74%
Baucau	968	863	1831	3941	4319	8260	24.56%	19.98%	22.17%
Bobonaro	446	336	782	3012	3104	6116	14.81%	10.83%	12.79%
Covalima	656	535	1191	2157	2307	4464	30.41%	23.19%	26.68%
Dili	4008	3386	7394	8141	8193	16334	49.23%	41.33%	45.27%
Ermera	365	308	673	4242	4492	8734	8.60%	6.86%	7.71%
Lautem	340	325	665	2070	1852	3922	16.43%	17.55%	16.96%
Liquica	288	216	504	2265	2365	4630	12.72%	9.13%	10.89%
Manatuto	209	135	344	1315	1523	2838	15.89%	8.86%	12.12%
Manufahi	521	366	887	1749	1838	3587	29.79%	19.91%	24.73%
Oecusse	264	216	480	1847	1838	3685	14.29%	11.75%	13.03%
Viqueque	383	303	686	2224	2224	4448	17.22%	13.62%	15.42%
NATIONAL	9180	7538	16718	36646	38054	74700	25.05%	19.81%	22.38%

Dadus ne'ebé apresenta iha leten foti hosi EMIS ho data 9 Agostu 2013./EMIS data as of 9th August, 2013.
F/G: Labarik Feto/Girls, M/B: Labarik Mane/Boys, T:Totál/Total

Tabela/Table 20

Taxa Labarik Sai Husi Sistema (LSHS) ba Labarik Idade Eskola Primaria no Pre-Sekundáriu Ofisiál (2012)/
Rate of Out-of-School Children (OOSC) of the Official Primary and Pre-Secondary School Age Children (2012)

Labarik idade (6–11) official Eskola Primaria/ Official Primary School Age (6-11) Children							Labarik idade (12–14) official Eskola Pre-Sekundáriu/ Official Pre-Secondary School Age (12-14) Children						
Ajustado Taxa Inskrisaun Likidu/ Adjusted Net Enrollment Rate				Taxa LSHS/Rate of OOSC			Persentajen Labarik sira iha Eskola/ Percentage of Children in School			Taxa LSHS/Rate of OOSC			
F/G	M/B	T		F/G	M/B	T	F/G	M/B	T	F/G	M/B	T	
Aileu	92.30%	92.80%	92.56%	7.70%	7.20%	7.44%	85.06%	80.10%	82.47%	14.94%	19.90%	17.53%	
Ainaro	100.80%	100.21%	100.49%	0.00%	0.00%	0.00%	76.44%	74.90%	75.63%	23.56%	25.10%	24.37%	
Baucau	101.71%	99.05%	100.33%	0.00%	0.95%	0.00%	90.44%	89.33%	89.86%	9.56%	10.67%	10.14%	
Bobonaro	97.20%	95.27%	96.21%	2.80%	4.73%	3.79%	80.17%	76.09%	78.06%	19.83%	23.91%	21.94%	
Covalima	105.92%	101.68%	103.73%	0.00%	0.00%	0.00%	94.63%	90.86%	92.66%	5.37%	9.14%	7.34%	
Dili	97.32%	94.69%	95.95%	2.68%	5.31%	4.05%	94.10%	89.48%	91.70%	5.90%	10.52%	8.30%	
Ermera	97.34%	102.28%	99.83%	2.66%	0.00%	0.17%	66.75%	70.12%	68.49%	33.25%	29.88%	31.51%	
Lautem	101.25%	95.22%	98.10%	0.00%	4.78%	1.90%	94.47%	95.26%	94.88%	5.53%	4.74%	5.12%	
Liquica	90.16%	90.65%	90.42%	9.84%	9.35%	9.58%	74.14%	77.65%	75.97%	25.86%	22.35%	24.03%	
Manatuto	99.68%	103.13%	101.44%	0.32%	0.00%	0.00%	86.89%	83.50%	85.09%	13.11%	16.50%	14.91%	
Manufahi	97.31%	91.15%	94.10%	2.69%	8.85%	5.90%	87.88%	78.57%	82.87%	12.12%	21.43%	17.13%	
Oecusse	98.10%	92.98%	95.46%	1.90%	7.02%	4.54%	69.52%	67.03%	68.25%	30.48%	32.97%	31.75%	
Viqueque	102.87%	100.75%	101.76%	0.00%	0.00%	0.00%	92.49%	90.52%	91.46%	7.51%	9.48%	8.54%	
NATIONAL	98.64%	97.03%	97.81%	1.36%	2.97%	2.19%	84.32%	82.37%	83.31%	15.68%	17.63%	16.69%	

Dadus ne'ebé apresentada iha leten foti hosi EMIS ho data 9 Agostu 2013./EMIS data as of 9th August, 2013.

F/G: Labarik Feto/Girls, M/B: Labarik Mane/Boys, T: Total/Total

Tabela/Table 21

Taxa Labarik Sai Husi Sistema (LSHS) ba Labarik Idade Eskola Sekundáriu Ofisiál (2012)/
Rate of Out-of-School Children (OOSC) of the Official Secondary School Age Children (2012)

Labarik idade (15-17) official Eskola Sekundáriu/ Official Secondary School Age (15-17) Children						
	Percentage of Children in School			Taxa LSHS/Rate of OOSC		
	F/G	M/B	T	F/G	M/B	T
Aileu	73.57%	66.79%	70.07%	26.43%	33.21%	29.93%
AINARO	57.15%	56.14%	56.62%	42.85%	43.86%	43.38%
Baucau	74.47%	72.59%	73.49%	25.53%	27.41%	26.51%
Bobonaro	60.49%	60.05%	60.27%	39.51%	39.95%	39.73%
Covalima	76.63%	72.39%	74.44%	23.37%	27.61%	25.56%
Dili	84.35%	82.64%	83.49%	15.65%	17.36%	16.51%
Ermera	47.74%	53.16%	50.53%	52.26%	46.84%	49.47%
Lautem	75.60%	93.20%	83.91%	24.40%	6.80%	16.09%
Liquica	54.88%	56.74%	55.83%	45.12%	43.26%	44.17%
Manatuto	70.65%	63.69%	66.91%	29.35%	36.31%	33.09%
Manufahi	74.79%	71.65%	73.18%	25.21%	28.35%	26.82%
Oecusse	57.07%	56.47%	56.77%	42.93%	43.53%	43.23%
Viqueque	72.08%	74.51%	73.29%	27.92%	25.49%	26.71%
NATIONAL	69.29%	69.16%	69.22%	30.71%	30.84%	30.78%

Dadus ne'ebé apresenta iha leten foti hosi EMIS ho data 9 Agostu 2013./EMIS data as of 9th August, 2013.
 F/G: Labarik Feto/Girls, M/B: Labarik Mane/Boys, T:Total/Total

Tabela/Table 22

Taxa Matrikula Líkidu (TML) ba Feto no Mane Primáriu (%) no Indeks Paridade Jéneru (IPJ) (%) (2011)

Net Intake Rate (NIR) of Primary Girls and Boys (%) and Gender Parity Index (GPI) (%) (2011)

	Numeru Idade oficial parti- sipante foun iha nivel eskola primaria / Number of New Entrants with Official Primary School- Entrance Age			Populasaun Idade eskola Primária ofisiál/ Population of the Official Primary School-Entrance Age			TML (%)/ NIR (%)			IPJ/ GPI
	F/G	M/B	T	F/G	M/B	T	F/G	M/B	T	
Aileu	297	304	601	674	716	1390	44.07	42.46	43.24	1.04
Ainaro	359	429	788	946	1004	1950	37.95	42.73	40.41	0.89
Baucau	725	703	1428	1574	1695	3269	46.06	41.47	43.68	1.11
Bobonaro	523	575	1098	1412	1488	2900	37.04	38.64	37.86	0.96
Covalima	304	342	646	879	925	1804	34.58	36.97	35.81	0.94
Dili	1534	1690	3224	3040	3297	6337	50.46	51.26	50.88	0.98
Ermera	597	650	1247	1779	1778	3557	33.56	36.56	35.06	0.92
Lautem	531	520	1051	956	1051	2007	55.54	49.48	52.37	1.12
Liquica	345	383	728	899	953	1852	38.38	40.19	39.31	0.95
Manatuto	301	363	664	660	668	1328	45.61	54.34	50.00	0.84
Manufahi	285	333	618	727	756	1483	39.20	44.05	41.67	0.89
Oecusse	471	448	919	1000	1064	2064	47.10	42.11	44.53	1.12
Viqueque	434	495	929	1067	1175	2242	40.67	42.13	41.44	0.97
NATIONAL	6706	7235	13941	15613	16570	32183	42.95	43.66	43.32	0.98

Dados ne'ebé apresenta iha leten foti hosi EMIS ho data 9 Agostu 2013./EMIS data as of 9th August, 2013.

F/G: Labarik Feto/Girls, M/B: Labarik Mane/Boys, T:Total/Total

Tabela/Table 23

Taxa Matrikula Aparente (TMA) ba Feto no Mane sira Primáriu nian (%) no Indeks Paridade Jéneru (IPJ) (%) (2011)

Apparent Intake Rate (AIR) of Primary Girls and Boys (%) and Gender Parity Index (GPI) (%) (2011)

	Númeru partisipante foun primeiru grau nivel eskola primária (Idade Hotu Hotu)/ Number of New Entrants to the First Grade of Primary School (All Ages)			Populasaun Idade eskola Primária ofisiál/ Population of the Official Primary School-Entrance Age			TMA (%)/ AIR (%)			IPJ/ GPI
	F/G	M/B	T	F/G	M/B	T	F/G	M/B	T	
Aileu	784	827	1611	674	716	1390	116.32	115.50	115.90	1.01
Ainaro	1177	1339	2516	946	1004	1950	124.42	133.37	129.03	0.93
Baucau	2072	2151	4223	1574	1695	3269	131.64	126.90	129.18	1.04
Bobonaro	1648	1794	3442	1412	1488	2900	116.71	120.56	118.69	0.97
Covalima	967	1019	1986	879	925	1804	110.01	110.16	110.09	1.00
Dili	3413	3715	7128	3040	3297	6337	112.27	112.68	112.48	1.00
Ermera	2377	2462	4839	1779	1778	3557	133.61	138.47	136.04	0.96
Lautem	1117	1234	2351	956	1051	2007	116.84	117.41	117.14	1.00
Liquica	1117	1229	2346	899	953	1852	124.25	128.96	126.67	0.96
Manatuto	854	916	1770	660	668	1328	129.39	137.13	133.28	0.94
Manufahi	874	958	1832	727	756	1483	120.22	126.72	123.53	0.95
Oecusse	1265	1264	2529	1000	1064	2064	126.50	118.80	122.53	1.06
Viqueque	1250	1307	2557	1067	1175	2242	117.15	111.23	114.05	1.05
NATIONAL	18915	20215	39130	15613	16570	32183	121.15	122.00	121.59	0.99

Dadus ne'ebé apresenta iha leten foti hosi EMIS ho data 9 Agostu 2013./EMIS data as of 9th August, 2013.

F/G: Labarik Feto/Girls, M/B: Labarik Mane/Boys, T:Totál/Total

Tabela/Table 24

Proporsauñ Profesór-Alunu iha Eskola Primáriu, Escola Básica, Pre-Sekundáriu no Sekundáriu (2011)
Pupil – Teacher Ratio in Primary, Escola Basica, Pre-Secondary and Secondary Schools (2011)

	Primáriu/ Primary			Eskola Báziku/ Escola Basica			Pre-Sekundáriu/ Pre-Secondary			Sekundáriu/ Secondary		
	Públiku/ Public	Privadu/ Private	Totál/ Total	Públiku/ Public	Privadu/ Private	Totál/ Total	Públiku/ Public	Privadu/ Private	Totál/ Total	Públiku/ Public	Privadu/ Private	Totál/ Total
Aileu	32.8	31.0	32.6	27.3	-	27.3	-	22.7	22.7	22.5	28.5	24.1
Ainaro	44.2	47.9	44.3	32.5	-	32.5	-	40.7	40.7	26.3	37.6	29.2
Baucau	37.4	36.5	36.9	36.0	-	36.0	24.3	47.4	34.6	32.8	39.4	34.3
Bobonaro	36.3	32.8	35.9	29.6	-	29.6	-	23.2	23.2	22.1	24.1	22.3
Cova Lima	31.9	30.1	31.6	25.2	-	25.2	-	20.5	20.5	22.7	87.8	25.3
Dili	40.3	60.0	43.5	34.3	-	34.3	-	61.3	61.3	23.1	76.5	33.3
Ermera	55.0	27.9	54.1	41.5	-	41.5	-	32.5	32.5	34.0	64.0	43.3
Lautem	34.7	32.0	34.5	26.1	-	26.1	-	42.1	42.1	18.4	NA	18.4
Líliquica	40.3	39.1	40.2	23.8	-	23.8	20.9	27.7	25.3	23.6	73.7	28.0
Manatuto	37.4	37.9	37.5	25.4	-	25.4	-	36.8	36.8	17.4	24.0	20.2
Manufahi	28.7	30.2	28.9	27.5	-	27.5	-	20.9	20.9	19.2	31.1	21.3
Oecusse	43.0	48.3	43.5	29.8	-	29.8	-	28.0	28.0	16.7	51.3	19.8
Viqueque	32.4	38.8	33.1	27.4	-	27.4	-	26.0	26.0	13.5	15.8	13.9
NATIONAL	38.6	39.5	38.7	30.1	-	30.1	23.6	40.7	37.9	22.3	51.3	27.3

Dadus ne'ebé apresenta iha leten foti hosi EMIS ho data 9 Agostu 2013./EMIS data as of 9th August, 2013.

Tabela/Table 25

Número Estudante Matrikuladu, Número Klasse sira no Medida Klasse Média iha Eskola Primáriu tuir Tipu Instituisaun (2011)
Number of Students Enrolled, Number of Classes and Average Class Size in Primary Schools by Type of Institution (2011)

Primáriu/Primary																							
Ensinu Báziku (Siklu 1)/Basic Education (Cycle 1)										Ensinu Báziku (Siklu 2)/Basic Education (Cycle 2)													
Número Estudante/ Number of Students Enrolled					Número Klasse/ Number of Classes					Número Estudante/ Number of Students Enrolled					Número Klasse/ Number of Classes					Medida Klasse Média/ Average Class Size			
Públiku/ Public		Privadu/ Private		Total/ Total	Públiku/ Public		Privadu/ Private		Total/ Total	Públiku/ Public		Privadu/ Private		Total/ Total	Públiku/ Public		Privadu/ Private		Total/ Total				
Aileu	7647	733	8380	283	22	305	27	33	27	2165	289	2454	85	10	95	25	29	26					
Ainaro	11312	387	11699	367	14	381	31	28	31	3313	107	3420	134	6	140	25	18	24					
Baucau	11286	9432	20718	420	362	782	27	26	26	3560	2.716	6276	148	125	273	24	22	23					
Bobonaro	15963	1117	17080	566	39	605	28	29	28	3883	324	4207	155	14	169	25	23	25					
Covallima	9959	1701	11660	364	55	419	27	31	28	2698	587	3285	149	23	172	18	26	19					
Dili	23796	6089	29885	578	162	740	41	38	40	7653	2.071	9724	231	56	287	33	37	34					
Ermera	23456	348	23804	601	16	617	39	22	39	5522	127	5649	204	8	212	27	16	27					
Lautem	11803	633	12436	389	21	410	30	30	30	3667	262	3929	135	10	145	27	26	27					
Liquica	9897	817	10714	291	23	314	34	36	34	2660	278	2938	98	9	107	27	31	27					
Manatuto	8098	522	8620	270	20	290	30	26	30	2028	160	2188	100	8	108	20	20	20					
Manufahi	7406	841	8247	278	27	305	27	31	27	2513	305	2818	113	13	126	22	23	22					
Oecusse	10343	1201	11544	295	31	326	35	39	35	2145	247	2392	83	9	92	26	27	26					
Viqueque	12695	1301	13996	469	35	504	27	37	28	3714	444	4158	175	16	191	21	28	22					
NATIONAL	163661	25122	188783	5171	827	5998	32	30	31	45521	7917	53438	1810	307	2117	25	26	25					

Dadus ne'ebé apresenta iha leten foti hosi EMIS ho data 9 Agostu 2013./EMIS data as of 9th August, 2013.

Tabela/Table 26

Número Estudante Matrikuladu, Número Klase sira no Medida Klase Média iha Eskola Pre-Sekundáriu tui Tipu Instituisaun (2011)
Number of Students Enrolled, Number of Classes and Average Class Size in Pre-Secondary Schools by Type of Institution (2011)

	Primáriu/Primary										Pre-Sekundáriu/Pre-Secondary									
	Ensinu Báziku (Siklu 1 no 2)/Basic Education (Cycle 1 and 2)										Ensinu Báziku (Siklu 3)/Basic Education (Cycle 3)									
	Número Estudante/ Number of Students Enrolled					Número Klase/ Number of Classes					Número Estudante/ Number of Students Enrolled					Número Klase/ Number of Classes				
	Públiku/ Public	Privadu/ Private	Totál/ Total	Públiku/ Public	Privadu/ Private	Totál/ Total	Públiku/ Public	Privadu/ Private	Totál/ Total	Medida Klase Média/ Average Class Size	Públiku/ Public	Privadu/ Private	Totál/ Total	Públiku/ Public	Privadu/ Private	Totál/ Total	Públiku/ Public	Privadu/ Private	Totál/ Total	Medida Klase Média/ Average Class Size
Aileu	9812	1022	10834	368	32	400	27	32	27		2738	250	2988	62	6	68	44	42	44	
Ainaro	14625	494	15119	501	20	521	29	25	29		2371	895	3266	73	24	97	32	37	34	
Baucau	14846	12148	26994	568	487	1055	26	25	26		5395	2138	7533	151	61	212	36	35	36	
Bobonaro	19846	1441	21287	721	53	774	28	27	28		4378	348	4726	119	12	131	37	29	36	
Covalima	12657	2288	14945	513	78	591	25	29	25		3990	267	4257	94	8	102	42	33	42	
Dili	31449	8160	39609	809	218	1027	39	37	39		8907	5946	14853	158	126	284	56	47	52	
Ermera	28978	475	29453	805	24	829	36	20	36		5242	358	5600	109	12	121	48	30	46	
Lautem	15470	895	16365	524	31	555	30	29	29		3249	841	4090	75	20	95	43	42	43	
Liquica	12557	1095	13652	389	32	421	32	34	32		2569	638	3207	57	17	74	45	38	43	
Manatuto	10126	682	10808	370	28	398	27	24	27		1977	478	2455	61	12	73	32	40	34	
Manufahi	9919	1146	11065	391	40	431	25	29	26		2916	523	3439	79	20	99	37	26	35	
Oecusse	12488	1448	13936	378	40	418	33	36	33		2019	671	2690	51	21	72	40	32	37	
Viqueque	16409	1745	18154	644	51	695	25	34	26		3672	625	4297	105	20	125	35	31	34	
NATIONAL	209182	33039	242221	6981	1134	8115	30	29	30		49423	13978	63401	1194	359	1553	41	39	41	

Dadus ne'ebé apresenta iha leten foti hosi EMIS ho data 9 Agostu 2013./EMIS data as of 9th August, 2013.

Tabela/Table 27

Númeru Estudante Matrikuladu, Númeru Klase sira no Medida Klase Média iha Eskola Sekundáriu tuir Tipu Instituisaun (2011)
Number of Students Enrolled, Number of Classes and Average Class Size in Pre-Secondary Schools by Type of Institution (2011)

	Sekundáriu/Secondary									
	Númeru Estudante/ Number of Students Enrolled				Número Klase/ Number of Classes				Medida Klase Média/ Average Class Size	
	Públiku/ Public		Privadu/ Private		Públiku/ Public		Privadu/ Private		Públiku/ Public	
	Totál/ Total		Totál/ Total		Totál/ Total		Totál/ Total		Totál/ Total	
Aileu	1258	570	1828	23	14	37	55	41	49	
Ainaro	1053	526	1579	17	15	32	62	35	49	
Baucau	3247	1103	4350	88	21	109	37	53	40	
Bobonaro	2099	313	2412	59	9	68	36	35	35	
Covalima	2202	351	2553	52	9	61	42	39	42	
Dili	10713	8420	19133	191	151	342	56	56	56	
Ermera	1358	1152	2510	28	32	60	49	36	42	
Lautem	2038	0	2038	36	0	36	57	N/A	57	
Liquica	1463	442	1905	31	8	39	47	55	49	
Manatuto	434	456	890	14	16	30	31	29	30	
Manufahi	1595	559	2154	39	15	54	41	37	40	
Oecusse	1166	359	1525	26	9	35	45	40	44	
Viqueque	1507	473	1980	45	19	64	33	25	31	
NATIONAL	30133	14724	44857	649	318	967	46	46	46	

Dadus ne'ebé apresenta iha leten foti hosi EMIS ho data 9 Agostu 2013./EMIS data as of 9th August, 2013.

Tabela/Table 28
Númeru Promosaun ba Feto no Mane Eskola Primáriu tuir Grau (Finál Tinan Eskolár) (2011)
Number of Primary School Girls and Boys Promoted by Grade (End of School Year) (2011)

Primáriu/Primary																														
Grau 1 ba Grau 2/ Grade 1 to Grade 2				Grau 2 ba Grau 3/ Grade 2 to Grade 3				Grau 3 ba Grau 4/ Grade 3 to Grade 4				Grau 4 ba Grau 5/ Grade 4 to Grade 5				Grau 5 ba Grau 6/ Grade 5 to Grade 6														
Matrikula 2011/ Enrolled 2011		Promovidu 2012/ Promoted 2012		Matrikula 2011/ Enrolled 2011		Promovidu 2012/ Promoted 2012		Matrikula 2011/ Enrolled 2011		Promovidu 2012/ Promoted 2012		Matrikula 2011/ Enrolled 2011		Promovidu 2012/ Promoted 2012		Matrikula 2011/ Enrolled 2011		Promovidu 2012/ Promoted 2012												
F/G	M/B	T	F/G	M/B	T	F/G	M/B	T	F/G	M/B	T	F/G	M/B	T	F/G	M/B	T	F/G	M/B	T										
Alieu	1203	1390	2593	700	795	1495	1027	1168	2195	822	860	1682	924	1054	1978	713	772	1485	742	872	1614	626	673	1299	639	682	1321	575	570	1145
Alnaro	1768	2070	3838	1147	1228	2375	1404	1605	3009	1142	1249	2391	1260	1373	2633	1066	1105	2171	1060	1159	2219	914	945	1859	932	975	1907	872	870	1742
Baucau	3104	3528	6632	1963	2022	3985	2516	2761	5277	2017	2010	4027	2172	2517	4689	1785	1924	3709	1995	2125	4120	1720	1707	3427	1624	1756	3380	1486	1488	2974
Bobonaro	2802	3147	5949	1554	1620	3174	2109	2292	4401	1593	1568	3161	1939	1899	3838	1446	1329	2775	1460	1432	2892	1200	1114	2314	1056	1199	2255	938	1015	1953
Covalima	1809	2054	3863	966	1015	1981	1453	1539	2992	1122	1096	2218	1314	1393	2707	1111	1126	2237	1044	1054	2098	907	872	1779	869	857	1726	806	756	1562
Dili	3807	4394	8201	3265	3538	6803	4070	4320	8390	3649	3627	7276	3218	3771	6989	2861	3230	6091	3032	3273	6305	2739	2787	5526	2569	2634	5203	2389	2334	4723
Ermera	3758	4082	7840	2291	2434	4725	3132	3431	6563	2367	2476	4843	2431	2724	5155	1946	2099	4045	1997	2249	4246	1617	1740	3357	1586	1646	3232	1348	1341	2689
Lautem	2010	2318	4328	1089	1177	2266	1478	1631	3109	1187	1168	2355	1261	1401	2662	1057	1045	2102	1168	1169	2337	1037	993	2030	937	948	1885	846	809	1655
Liquica	1593	1863	3456	996	1088	2084	1346	1520	2866	1047	1099	2146	1137	1275	2412	909	942	1851	927	1053	1980	746	811	1557	775	868	1643	655	699	1354
Manatuto	1355	1506	2861	778	806	1584	1085	1233	2318	826	868	1694	861	1037	1898	681	765	1446	748	795	1543	649	629	1278	586	602	1188	522	511	1033
Manufahi	1187	1345	2532	823	837	1660	992	1101	2093	841	883	1724	867	1005	1872	739	769	1508	872	878	1750	746	700	1446	734	720	1454	668	601	1269
Oecusse	1971	2077	4048	1128	1090	2218	1569	1746	3315	1089	1143	2232	1221	1161	2382	926	824	1750	920	879	1799	717	666	1383	688	656	1344	590	556	1146
Viqueque	2027	2246	4273	1183	1244	2427	1636	2022	3658	1274	1469	2743	1509	1774	3283	1215	1337	2552	1374	1408	2782	1186	1132	2318	1151	1188	2339	1059	1054	2113
NATIONAL	28394	32020	60414	17883	18894	36777	23817	26369	50186	18976	19516	38492	20114	22384	42498	16455	17267	33722	17339	18346	35685	14804	14769	29573	14146	14731	28877	12754	12604	25358

Dadus ne'ebé apresenta iha leten foti hosi EMIS ho data 9 Agostu 2013./EMIS data as of 9th August, 2013.
F/G: Labarik Feto/Girls, M/B: Labarik Mane/Boys, T:Total/Total

Tabela/Table 29

Númeru Promosaun ba Feto no Mane Eskola Pre-Sekundáriu no Sekundáriu tuir Grau (Finál Tinan Eskolár) (2011)
Number of Pre-Secondary and Secondary School Girls and Boys Promoted by Grade (End of School Year) (2011)

	Pre-Sekundáriu/Pre-Secondary												Sekundáriu/Secondary											
	Grau 7 ba Grau 8/ Grade 7 to Grade 8						Grau 8 ba Grau 9/ Grade 8 to Grade 9						Grau 10 ba Grau 11/ Grade 10 to Grade 11						Grau 11 ba Grau 12/ Grade 11 to Grade 12					
	Matríkula 2011/ Enrolled 2011			Promovidu 2012/ Promoted 2012			Matríkula 2011/ Enrolled 2011			Promovidu 2012/ Promoted 2012			Matríkula 2011/ Enrolled 2011			Promovidu 2012/ Promoted 2012			Matríkula 2011/ Enrolled 2011			Promovidu 2012/ Promoted 2012		
	F/G	M/B	T	F/G	M/B	T	F/G	M/B	T	F/G	M/B	T	F/G	M/B	T	F/G	M/B	T	F/G	M/B	T	F/G	M/B	T
Ailleu	526	503	1029	467	421	888	489	433	922	451	392	843	359	320	679	345	301	646	350	323	673	342	311	653
Ainaro	570	611	1181	532	556	1088	543	549	1092	504	508	1012	356	310	666	327	283	610	266	264	530	248	245	493
Baucau	1371	1381	2752	1297	1261	2558	1250	1253	2503	1188	1153	2341	867	876	1743	771	777	1548	752	724	1476	670	683	1353
Bobonaro	818	854	1672	763	780	1543	790	755	1545	749	684	1433	500	484	984	462	416	878	410	444	854	387	397	784
Covallima	727	684	1411	686	629	1315	738	720	1458	700	652	1352	539	532	1071	500	484	984	446	441	887	413	417	830
Dili	2359	2378	4737	2291	2117	4408	2303	2395	4698	2244	2242	4486	3249	3442	6691	3065	3195	6260	3317	3379	6696	3032	3074	6106
Ermera	955	1075	2030	861	910	1771	873	1004	1877	782	877	1659	422	495	917	384	453	837	391	461	852	362	420	782
Lautem	641	648	1289	590	577	1167	738	772	1510	681	690	1371	395	409	804	357	371	728	360	372	732	346	350	696
Liquica	533	529	1062	497	471	968	498	550	1048	466	489	955	377	372	749	325	328	653	373	356	729	338	329	667
Manatuto	445	451	896	410	398	808	432	437	869	407	406	813	195	184	379	168	161	329	164	162	326	156	152	308
Manufahi	622	645	1267	563	538	1101	477	502	979	438	458	896	484	368	852	437	338	775	407	358	765	377	335	712
Oecusse	507	512	1019	422	423	845	457	448	905	393	394	787	291	328	619	266	300	566	246	271	517	212	248	460
Viqueque	780	773	1553	745	736	1481	755	767	1522	713	726	1439	451	445	896	400	404	804	300	331	631	274	306	580
NATIONAL	10854	11044	21898	10124	9817	19941	10343	10585	20928	9716	9671	19387	8485	8565	17050	7807	7811	15618	7782	7886	15668	7157	7267	14424

Dadus ne'ebé apresenta iha leten foti hosi EMIS ho data 9 Agostu 2013./EMIS data as of 9th August, 2013.
F/G: Labarik Feto/Girls, M/B: Labarik Mane/Boys, T:Total/Total

Tabela/Table 30

Taxa Promosaun (%) ba Feto no Mane Primáriu tuir Grau (Finál Tinan Eskolár) (2011)

Promotion Rate (%) of Primary Girls and Boys by Grade (End of School Year) (2011)

Primário/Primary																			
Grau 1 ba Grau 2/ Grade 1 to Grade 2				Grau 2 ba Grau 3/ Grade 2 to Grade 3				Grau 3 ba Grau 4/ Grade 3 to Grade 4				Grau 4 ba Grau 5/ Grade 4 to Grade 5				Grau 5 ba Grau 6/ Grade 5 to Grade 6			
	F/G	M/B	T	F/G	M/B	T	F/G	M/B	T	F/G	M/B	T	F/G	M/B	T	F/G	M/B	T	
Aileu	58.19	57.19	57.66	80.04	73.63	76.63	77.16	73.24	75.08	84.37	77.18	80.48	89.98	83.58	86.68				
Ainaro	64.88	59.32	61.88	81.34	77.82	79.46	84.60	80.48	82.45	86.23	81.54	83.78	93.56	89.23	91.35				
Baucau	63.24	57.31	60.09	80.17	72.80	76.31	82.18	76.44	79.10	86.22	80.33	83.18	91.50	84.74	87.99				
Bobonaro	55.46	51.48	53.35	75.53	68.41	71.82	74.57	69.98	72.30	82.19	77.79	80.01	88.83	84.65	86.61				
Covalima	53.40	49.42	51.28	77.22	71.22	74.13	84.55	80.83	82.64	86.88	82.73	84.80	92.75	88.21	90.50				
Dili	85.76	80.52	82.95	89.66	83.96	86.72	88.91	85.65	87.15	90.34	85.15	87.64	92.99	88.61	90.77				
Ermera	60.96	59.63	60.27	75.57	72.17	73.79	80.05	77.06	78.47	80.97	77.37	79.06	84.99	81.47	83.20				
Lautem	54.18	50.78	52.36	80.31	71.61	75.75	83.82	74.59	78.96	88.78	84.94	86.86	90.29	85.34	87.80				
Liquica	62.52	58.40	60.30	77.79	72.30	74.88	79.95	73.88	76.74	80.47	77.02	78.64	84.52	80.53	82.41				
Manatuto	57.42	53.52	55.37	76.13	70.40	73.08	79.09	73.77	76.19	86.76	79.12	82.83	89.08	84.88	86.95				
Manufahi	69.33	62.23	65.56	84.78	80.20	82.37	85.24	76.52	80.56	85.55	79.73	82.63	91.01	83.47	87.28				
Oecusse	57.23	52.48	54.79	69.41	65.46	67.33	75.84	70.97	73.47	77.93	75.77	76.88	85.76	84.76	85.27				
Viqueque	58.36	55.39	56.80	77.87	72.65	74.99	80.52	75.37	77.73	86.32	80.40	83.32	92.01	88.72	90.34				
NATIONAL	62.98	59.01	60.87	79.67	74.01	76.70	81.81	77.14	79.35	85.38	80.50	82.87	90.16	85.56	87.81				

Dadus ne'ebé apresenta iha leten foti hosi EMIS ho data 9 Agostu 2013./EMIS data as of 9th August, 2013.

F/G: Labarik Feto/Girls, M/B: Labarik Mane/Boys, T:Total/Total

Tabela/Table 31

Taxa Promosaun (%) ba Feto no Mane Pre-Sekundáriu no Sekundáriu tuir Grau (Finál Tinan Eskolár) (2011)
Promotion Rate (%) of Pre-Secondary and Secondary Girls and Boys by Grade (End of School Year) (2011)

	Pre-Sekundáriu/Pre-Secondary						Sekundáriu/Secondary					
	Grau 7 ba Grau 8/ Grade 7 to Grade 8			Grau 8 ba Grau 9/ Grade 8 to Grade 9			Grau 10 ba Grau 11/ Grade 10 to Grade 11			Grau 11 ba Grau 12/ Grade 11 to Grade 12		
	F/G	M/B	T	F/G	M/B	T	F/G	M/B	T	F/G	M/B	T
Aileu	88.78	83.70	86.30	92.23	90.53	91.43	96.10	94.06	95.14	97.71	96.28	97.03
Ainaro	93.33	91.00	92.13	92.82	92.53	92.67	91.85	91.29	91.59	93.23	92.80	93.02
Baucau	94.60	91.31	92.95	95.04	92.02	93.53	88.93	88.70	88.81	89.10	94.34	91.67
Bobonaro	93.28	91.33	92.28	94.81	90.60	92.75	92.40	85.95	89.23	94.39	89.41	91.80
Covalima	94.36	91.96	93.20	94.85	90.56	92.73	92.76	90.98	91.88	92.60	94.56	93.57
Dili	97.12	89.02	93.05	97.44	93.61	95.49	94.34	92.82	93.56	91.41	90.97	91.19
Ermera	90.16	84.65	87.24	89.58	87.35	88.39	91.00	91.52	91.28	92.58	91.11	91.78
Lautem	92.04	89.04	90.54	92.28	89.38	90.79	90.38	90.71	90.55	96.11	94.09	95.08
Liquica	93.25	89.04	91.15	93.57	88.91	91.13	86.21	88.17	87.18	90.62	92.42	91.50
Manatuto	92.13	88.25	90.18	94.21	92.91	93.56	86.15	87.50	86.81	95.12	93.83	94.48
Manufahi	90.51	83.41	86.90	91.82	91.24	91.52	90.29	91.85	90.96	92.63	93.58	93.07
Oecusse	83.23	82.62	82.92	86.00	87.95	86.96	91.41	91.46	91.44	86.18	91.51	88.97
Viqueque	95.51	95.21	95.36	94.44	94.65	94.55	88.69	90.79	89.73	91.33	92.45	91.92
NATIONAL	93.27	88.89	91.06	93.94	91.37	92.64	92.01	91.20	91.60	91.97	92.15	92.06

Dadus ne'ebé apresenta iha leten foti hosi EMIS ho data 9 Agostu 2013./EMIS data as of 9th August, 2013.

F/G: Labarik Feto/Girls, M/B: Labarik Mane/Boys, T:Total/Total

Tabela/Table 32

Taxa Tranzisaun (%) hosi Nível Primáriu ba Nível Pre-Sekundáriu no hosi Nível Pre-Sekundáriu ba Nível Sekundáriu (2011)

Transition Rate (%) from Primary Level to Pre-Secondary Level and from Pre-Secondary Level to Secondary Level (2011)

	Primáriu (G6) ba Pre-Sekundáriu (G7) (%)/ Primary (G6) to Pre-Secondary (G7) (%)									Pre-Sekundáriu (G9) ba Sekundáriu (G10) (%)/ Pre-Secondary (G9) to Secondary (G10) (%)								
	Matrikula 2011/ Enrolled 2011			Promovidu ba Nível Tuirmai 2012/ Promoted to Next Level 2012			Taxa Tranzisaun (%)/ Transition Rate (%)			Matrikula 2011/ Enrolled 2011			Promovidu ba Nível Tuirmai 2012/ Promoted to Next Level 2012			Taxa Tranzisaun (%)/ Transition Rate (%)		
	F/G	M/B	T	F/G	M/B	T	F/G	M/B	T	F/G	M/B	T	F/G	M/B	T	F/G	M/B	T
Aileu	544	589	1133	454	457	911	83.46	77.59	80.41	526	511	1037	404	370	774	76.81	72.41	74.64
Ainaro	738	775	1513	510	532	1042	69.11	68.65	68.87	503	490	993	307	273	580	61.03	55.71	58.41
Baucau	1411	1485	2896	1234	1257	2491	87.46	84.65	86.02	1113	1165	2278	799	845	1644	71.79	72.53	72.17
Bobonaro	984	968	1952	751	721	1472	76.32	74.48	75.41	755	754	1509	531	494	1025	70.33	65.52	67.93
Covalima	768	791	1559	561	546	1107	73.05	69.03	71.01	658	730	1388	483	532	1015	73.40	72.88	73.13
Dili	2202	2319	4521	1912	1823	3735	86.83	78.61	82.61	2701	2717	5418	2904	2760	5664	107.52	101.58	104.54
Ermera	1148	1269	2417	799	852	1651	69.60	67.14	68.31	796	897	1693	446	452	898	56.03	50.39	53.04
Lautem	1036	1008	2044	836	795	1631	80.69	78.87	79.79	654	637	1291	471	424	895	72.02	66.56	69.33
Liquica	612	683	1295	442	470	912	72.22	68.81	70.42	539	558	1097	375	426	801	69.57	76.34	73.02
Manatuto	473	527	1000	358	378	736	75.69	71.73	73.60	346	344	690	182	191	373	52.60	55.52	54.06
Manufahi	686	678	1364	564	530	1094	82.22	78.17	80.21	617	576	1193	479	437	916	77.63	75.87	76.78
Oecusse	546	502	1048	401	404	805	73.44	80.48	76.81	383	383	766	264	277	541	68.93	72.32	70.63
Viqueque	925	894	1819	734	713	1447	79.35	79.75	79.55	631	591	1222	439	367	806	69.57	62.10	65.96
NATIONAL	12073	12488	24561	9556	9478	19034	79.15	75.90	77.50	10222	10353	20575	8084	7848	15932	79.08	75.80	77.43

Dadus ne'ebé apresenta iha leten foti hosi EMIS ho data 9 Agostu 2013./EMIS data as of 9th August, 2013.

F/G: Labarik Feto/Girls, M/B: Labarik Mane/Boys, T:Totál/Total

Dili iha taxa tranzisaun liu husi pursentu 100 tanba alunu sira muda ba Dili ba eskola sekundária ne'ebé uluk rejista ona iha eskola pre-sekundária sira iha distritu sira seluk. Kuandu alunu sira, ne'ebé promove (matrikula) ba nivel tuir mai nian iha distritu seluk duke sira nia distritu orijinal ne'ebé sira ramata sira klase uluk, konta ba taxa tranzisaun husi sira nia distritu orijinal, taxa tranzisaun husi distritu ida-idak sei hatudu figura diferente. Iha relatóriu ida-nee, kalkula taxa tranzisaun hotu simplesmente husi número alunu sira eziste iha klase uluk no klase pasajen iha distritu, no LA konsidera alunu sira ne'ebé muda ona ba distritu seluk ba pasajen klase iha sira nia distritu orijinal./

Dili had a transition rate of more than 100 per cent because students moved to Dili for secondary school who were previously registered in pre-secondary schools in other districts. If the students, who is promoted (enrolled) to next level in the other district than their original district where they graduated the previous grade, is counted for the transition rate of their original district, the transition rate of each district would show the different figure. In this report, all transition rate is calculated purely by the number of students existing in both previous grade and promoted grade in the district, and NOT considering the students moved to the other district for the promoted grade in their original district.

Tabela/Table 33 (Pájina 1 hosi 2/Page 1 of 2)
Númeru Estudante ne'ebé Repete iha Eskola Primáriu tuir Grau no Siklu (Inísiu Tinan Eskolár) (2011)
Number of Students Repeating in Primary Schools by Grade and Cycle (Beginning of School Year) (2011)

Primáriu/Primary																																		
Ensínu Báziku (Siklu 1)/Basic Education (Cycle 1)																																		
Grau 1/Grade 1							Grau 2/Grade 2							Grau 3/Grade 3							Grau 4/Grade 4							Total Siklu 1/Total Cycle 1						
Matrikula/ Enrolled			Repete/ Repeaters				Matrikula/ Enrolled			Repete/ Repeaters				Matrikula/ Enrolled			Repete/ Repeaters				Matrikula/ Enrolled			Repete/ Repeaters				Matrikula/ Enrolled			Repete/ Repeaters			
F/G	M/B	T	F/G	M/B	T	F/G	M/B	T	F/G	M/B	T	F/G	M/B	T	F/G	M/B	T	F/G	M/B	T	F/G	M/B	T	F/G	M/B	T	F/G	M/B	T					
Alieu	1203	1390	2593	409	546	955	1027	1168	2195	195	308	503	924	1054	1978	149	239	388	742	872	1614	44	83	127	3896	4484	8380	797	1176	1973				
Ainaro	1768	2070	3838	560	694	1254	1404	1605	3009	175	280	455	1260	1373	2633	145	225	370	1060	1159	2219	75	109	184	5492	6207	11699	955	1308	2263				
Baucau	3104	3528	6632	1005	1329	2334	2516	2761	5277	346	520	866	2172	2517	4689	287	394	681	1995	2125	4120	175	287	462	9787	10931	20718	1813	2530	4343				
Bobonaro	2802	3147	5949	1112	1303	2415	2109	2292	4401	355	444	799	1939	1899	3838	286	283	569	1460	1432	2892	159	175	334	8310	8770	17080	1912	2205	4117				
Covallima	1809	2054	3863	827	1010	1837	1453	1539	2992	266	320	586	1314	1393	2707	129	178	307	1044	1054	2098	60	67	127	5620	6040	11660	1282	1575	2857				
Dili	3807	4394	8201	390	661	1051	4070	4320	8390	281	401	682	3218	3771	6989	247	457	704	3032	3273	6305	170	297	467	14127	15758	29885	1088	1816	2904				
Ermera	3758	4082	7840	1276	1505	2781	3132	3431	6563	431	538	969	2431	2724	5155	340	417	757	1997	2249	4246	210	272	482	11318	12486	23804	2257	2732	4989				
Lautem	2010	2318	4328	870	1061	1931	1478	1631	3109	255	340	595	1261	1401	2662	161	231	392	1168	1169	2337	87	138	225	5917	6519	12436	1373	1770	3143				
Liquica	1593	1863	3456	448	587	1035	1346	1520	2866	240	295	535	1137	1275	2412	184	251	435	927	1053	1980	100	148	248	5003	5711	10714	972	1281	2253				
Manatuto	1355	1506	2861	474	563	1037	1085	1233	2318	186	263	449	861	1037	1898	134	216	350	748	795	1543	78	107	185	4049	4571	8620	872	1149	2021				
Manufrahi	1187	1345	2532	302	363	665	992	1101	2093	125	183	308	867	1005	1872	85	131	216	872	878	1750	50	97	147	3918	4329	8247	562	774	1336				
Oecusse	1971	2077	4048	682	766	1448	1569	1746	3315	300	373	673	1221	1161	2382	234	202	436	920	879	1799	111	128	239	5681	5863	11544	1327	1469	2796				
Viqueque	2027	2246	4273	754	910	1664	1636	2022	3658	269	390	659	1509	1774	3283	171	285	456	1374	1408	2782	137	134	271	6546	7450	13996	1331	1719	3050				
NATIONAL	28394	32020	60414	9109	11298	20407	23817	26369	50186	3424	4655	8079	20114	22384	42498	2552	3509	6061	17339	18346	35685	1456	2042	3498	89664	99119	188783	16541	21504	38045				

Dadus ne'ebé apresenta iha leten foti hosi EMIS ho data 9 Agostu 2013./EMIS data as of 9th August, 2013.
F/G: Labarik Feto/Girls, M/B: Labarik Mane/Boys, T:Totál/Total

Tabela/Table 33 (Pájina 2 hosi 2/Page 2 of 2)
Númeru Estudante ne'ebé Repete iha Eskola Primáriu tuir Grau no Siklu (Inísio Tinan Eskolár) (2011)
Number of Students Repeating in Primary Schools by Grade and Cycle (Beginning of School Year) (2011)

Primáriu/Primary																													
Ensínu Báziku (Siklu 2)/Basic Education (Cycle 2)																													
Grau 5/Grade 5										Grau 6/Grade 6										Total Siklu 2/Total Cycle 2					Total Primáriu(Total Siklu 1&2)/ Total Primary(Total Cycle 1&2)				
Matrikula/ Enrolled					Repete/ Repeaters					Matrikula/ Enrolled					Repete/ Repeaters					Matrikula/ Enrolled					Repete/ Repeaters				
F/G	M/B	T	F/G	M/B	T	F/G	M/B	T	F/G	M/B	T	F/G	M/B	T	F/G	M/B	T	F/G	M/B	T	F/G	M/B	T	F/G	M/B	T			
Alieu	639	682	1321	42	68	110	544	589	1133	12	13	25	1183	1271	2454	54	81	135	5079	5755	10834	851	1257	2108					
Alnaro	932	975	1907	46	67	113	738	775	1513	24	50	74	1670	1750	3420	70	117	187	7162	7957	15119	1025	1425	2450					
Baucau	1624	1756	3380	71	180	251	1411	1485	2896	17	32	49	3035	3241	6276	88	212	300	12822	14172	26994	1901	2742	4643					
Bobonaro	1056	1199	2255	52	81	133	984	968	1952	28	28	56	2040	2167	4207	80	109	189	10350	10937	21287	1992	2314	4306					
Covalima	869	857	1726	25	45	70	768	791	1559	10	12	22	1637	1648	3285	35	57	92	7257	7688	14945	1317	1632	2949					
Dili	2569	2634	5203	122	217	339	2202	2319	4521	47	87	134	4771	4953	9724	169	304	473	18898	20711	39609	1257	2120	3377					
Ermera	1586	1646	3232	104	147	251	1148	1269	2417	43	53	96	2734	2915	5649	147	200	347	14052	15401	29453	2404	2932	5336					
Lautem	937	948	1885	47	72	119	1036	1008	2044	128	163	291	1973	1956	3929	175	235	410	7890	8475	16365	1548	2005	3553					
Liquica	775	868	1643	61	84	145	612	683	1295	37	31	68	1387	1551	2938	98	115	213	6390	7262	13652	1070	1396	2466					
Manatuto	586	602	1188	46	88	134	473	527	1000	38	31	69	1059	1129	2188	84	119	203	5108	5700	10808	956	1268	2224					
Manufahi	734	720	1454	26	52	78	686	678	1364	35	34	69	1420	1398	2818	61	86	147	5338	5727	11065	623	860	1483					
Oecusse	688	656	1344	53	44	97	546	502	1048	20	16	36	1234	1158	2392	73	60	133	6915	7021	13936	1400	1529	2929					
Viqueque	1151	1188	2339	54	52	106	925	894	1819	13	14	27	2076	2082	4158	67	66	133	8622	9532	18154	1398	1785	3183					
NATIONAL	14146	14731	28877	749	1197	1946	12073	12488	24561	452	564	1016	26219	27219	53438	1201	1761	2962	115883	126338	242221	17742	23265	41007					

Dadus ne'ebé apresenta iha leten foti hosi EMIS ho data 9 Agostu 2013./EMIS data as of 9th August, 2013.
 F/G: Labarik Feto/Girls, M/B: Labarik Mane/Boys, T:Total/Total

Tabela/Table 34

Númeru Estudante ne'ebé Repete iha Eskola Pre-Sekundáriu tuir Grau no Siklu (Inísiu Tinan Eskolár) (2011)
Number of Students Repeating in Pre-Secondary Schools by Grade and Cycle (Beginning of School Year) (2011)

Pre-Sekundáriu/Pre-Secondary																															
Ensínu Báziku (Siklu 3)/Basic Education (Cycle 3)																															
Grau 7/Grade 7												Grau 8/Grade 8						Grau 9/Grade 9						Total Pre-Sekundáriu (Total Siklu 3)/ Total Pre-Secondary (Total Cycle 3)							
Matríkula/ Enrolled				Repete/ Repeaters				Matríkula/ Enrolled				Repete/ Repeaters				Matríkula/ Enrolled				Repete/ Repeaters				Matríkula/ Enrolled				Repete/ Repeaters			
F/G	M/B	T		F/G	M/B	T		F/G	M/B	T		F/G	M/B	T		F/G	M/B	T		F/G	M/B	T		F/G	M/B	T					
Alieu	526	503	1029	6	16	22		489	433	922	7	12	19	526	511	1037	30	34	64	1541	1447	2988	43	62	105						
Alnaro	570	611	1181	18	38	56		543	549	1092	13	17	30	503	490	993	11	8	19	1616	1650	3266	42	63	105						
Baucau	1371	1381	2752	60	64	124		1250	1253	2503	37	41	78	1113	1165	2278	4	7	11	3734	3799	7533	101	112	213						
Bobonaro	818	854	1672	17	36	53		790	755	1545	16	28	44	755	754	1509	31	36	67	2363	2363	4726	64	100	164						
Covallina	727	684	1411	26	42	68		738	720	1458	7	12	19	658	730	1388	19	17	36	2123	2134	4257	52	71	123						
Dili	2359	2378	4737	36	66	102		2303	2395	4698	41	51	92	2701	2717	5418	171	151	322	7363	7490	14853	248	268	516						
Ermera	955	1075	2030	23	40	63		873	1004	1877	20	31	51	796	897	1693	38	46	84	2624	2976	5600	81	117	198						
Lautem	641	648	1289	23	51	74		738	772	1510	13	33	46	654	637	1291	6	6	12	2033	2057	4090	42	90	132						
Liquica	533	529	1062	13	32	45		498	550	1048	3	8	11	539	558	1097	38	38	76	1570	1637	3207	54	78	132						
Manatuto	445	451	896	19	38	57		432	437	869	12	17	29	346	344	690	4	3	7	1223	1232	2455	35	58	93						
Manufahi	622	645	1267	21	36	57		477	502	979	6	28	34	617	576	1193	72	64	136	1716	1723	3439	99	128	227						
Oecusse	507	512	1019	41	41	82		457	448	905	26	13	39	383	383	766	31	28	59	1347	1343	2690	98	82	180						
Viqueque	780	773	1553	9	26	35		755	767	1522	7	4	11	631	591	1222	6	14	20	2166	2131	4297	22	44	66						
NATIONAL	10854	11044	21898	312	526	838		10343	10585	20928	208	295	503	10222	10353	20575	461	452	913	31419	31982	63401	981	1273	2254						

Dadus ne'ebé apresenta iha leten foti hosi EMIS ho data 9 Agostu 2013./EMIS data as of 9th August, 2013.
F/G: Labarik Feto/Girls, M/B: Labarik Mane/Boys, T:Total/Total

Tabela/Table 35

Númeru Estudante ne'ebé Repete iha Eskola Sekundáriu tuir Grau no Siklu (Inísiu Tinan Eskolár) (2011)
Number of Students Repeating in Secondary Schools by Grade and Cycle (Beginning of School Year) (2011)

	Sekundáriu/Secondary																		Total Sekundáriu/Total Secondary					
	Grau 10/Grade 10						Grau 11/Grade 11						Grau 12/Grade 12											
	Matrikúla/ Enrolled			Repete/ Repeaters			Matrikúla/ Enrolled			Repete/ Repeaters			Matrikúla/ Enrolled			Repete/ Repeaters			Matrikúla/ Enrolled			Repete/ Repeaters		
	F/G	M/B	T	F/G	M/B	T	F/G	M/B	T	F/G	M/B	T	F/G	M/B	T	F/G	M/B	T	F/G	M/B	T	F/G	M/B	T
Aileu	359	320	679	6	10	16	350	323	673	0	0	0	242	234	476	0	1	1	951	877	1828	6	11	17
Ainaro	356	310	666	4	2	6	266	264	530	3	3	6	190	193	383	1	1	2	812	767	1579	8	6	14
Baucau	867	876	1743	6	16	22	752	724	1476	2	6	8	569	562	1131	3	3	6	2188	2162	4350	11	25	36
Bobonaro	500	484	984	3	13	16	410	444	854	2	6	8	305	269	574	0	0	0	1215	1197	2412	5	19	24
Covalima	539	532	1071	4	18	22	446	441	887	3	4	7	299	296	595	0	1	1	1284	1269	2553	7	23	30
Dili	3249	3442	6691	27	48	75	3317	3379	6696	14	30	44	2789	2957	5746	6	10	16	9355	9778	19133	47	88	135
Ermera	422	495	917	2	4	6	391	461	852	0	5	5	307	434	741	1	0	1	1120	1390	2510	3	9	12
Lautem	395	409	804	5	7	12	360	372	732	0	0	0	251	251	502	0	1	1	1006	1032	2038	5	8	13
Liquica	377	372	749	6	7	13	373	356	729	2	3	5	188	239	427	1	0	1	938	967	1905	9	10	19
Manatuto	195	184	379	7	8	15	164	162	326	0	4	4	97	88	185	0	1	1	456	434	890	7	13	20
Manufahi	484	368	852	25	13	38	407	358	765	1	4	5	289	248	537	4	5	9	1180	974	2154	30	22	52
Oecusse	291	328	619	3	7	10	246	271	517	20	6	26	178	211	389	0	0	0	715	810	1525	23	13	36
Viqueque	451	445	896	4	5	9	300	331	631	5	6	11	233	220	453	0	0	0	984	996	1980	9	11	20
NATIONAL	8485	8565	17050	102	158	260	7782	7886	15668	52	77	129	5937	6202	12139	16	23	39	22204	22653	44857	170	258	428

Dadus ne'ebé apresenta iha leten foti hosi EMIS ho data 9 Agostu 2013./EMIS data as of 9th August, 2013.

F/G: Labarik Feto/Girls, M/B: Labarik Mane/Boys, T:Total/Total

Tabela/Table 36
Percentajen (%) ba Repetente sira, tuir Grau no Siklu, iha Eskola Primáriu (Inísiu Tinan Eskolár) (2011).
Percentage (%) of Repeaters, by Grade and Cycle, in Primary Schools (Beginning of School Year) (2011)

Dadus ne'ebé apresenta iha leten foti hosi EMIS ho data 9 Agostu 2013./EMIS data as of 9th August, 2013.

Tabela/Table 37

Percentajen (%) ba Repetente sira, tuir Grau no Siklu, iha Eskola Pre-Sekundáriu no Sekundáriu (Inísiu Tinan Eskolár) (2011)
Percentage (%) of Repeaters, by Grade and Cycle, in Pre-Secondary and Secondary Schools (Beginning of School Year) (2011)

Pre-Sekundáriu/Pre-Secondary													Sekundáriu/Secondary																		
Siklu 3/Cycle 3													Total Pre-Sekundáriu (Total Siklu 3)/ Total Pre-Secondary (Total Cycle 3)																		
Grau 7/Grade 7				Grau 8/Grade 8				Grau 9/Grade 9					Grau 10/Grade 10				Grau 11/Grade 11				Grau 12/Grade 12					Total Sekundáriu/ Total Secondary					
F/G	M/B	T		F/G	M/B	T		F/G	M/B	T		F/G	M/B	T		F/G	M/B	T		F/G	M/B	T		F/G	M/B	T		F/G	M/B	T	
Alieu	1.14	3.18	2.14	1.43	2.77	2.06		5.70	6.65	6.17		2.79	4.28	3.51		1.67	3.13	2.36		0.00	0.00	0.00		0.00	0.43	0.21		0.63	1.25	0.93	
Ainaro	3.16	6.22	4.74	2.39	3.10	2.75		2.19	1.63	1.91		2.60	3.82	3.21		1.12	0.65	0.90		1.13	1.14	1.13		0.53	0.52	0.52		0.99	0.78	0.89	
Baucau	4.38	4.63	4.51	2.96	3.27	3.12		0.36	0.60	0.48		2.70	2.95	2.83		0.69	1.83	1.26		0.27	0.83	0.54		0.53	0.53	0.53		0.50	1.16	0.83	
Bobonaro	2.08	4.22	3.17	2.03	3.71	2.85		4.11	4.77	4.44		2.71	4.23	3.47		0.60	2.69	1.63		0.49	1.35	0.94		0.00	0.00	0.00		0.41	1.59	1.00	
Covalima	3.58	6.14	4.82	0.95	1.67	1.30		2.89	2.33	2.59		2.45	3.33	2.89		0.74	3.38	2.05		0.67	0.91	0.79		0.00	0.34	0.17		0.55	1.81	1.18	
Dili	1.53	2.78	2.15	1.78	2.13	1.96		6.33	5.56	5.94		3.37	3.58	3.47		0.83	1.39	1.12		0.42	0.89	0.66		0.22	0.34	0.28		0.50	0.90	0.71	
Ermera	2.41	3.72	3.10	2.29	3.09	2.72		4.77	5.13	4.96		3.09	3.93	3.54		0.47	0.81	0.65		0.00	1.08	0.59		0.33	0.00	0.13		0.27	0.65	0.48	
Lautem	3.59	7.87	5.74	1.76	4.27	3.05		0.92	0.94	0.93		2.07	4.38	3.23		1.27	1.71	1.49		0.00	0.00	0.00		0.00	0.40	0.20		0.50	0.78	0.64	
Liquica	2.44	6.05	4.24	0.60	1.45	1.05		7.05	6.81	6.93		3.44	4.76	4.12		1.59	1.88	1.74		0.54	0.84	0.69		0.53	0.00	0.23		0.96	1.03	1.00	
Manatuto	4.27	8.43	6.36	2.78	3.89	3.34		1.16	0.87	1.01		2.86	4.71	3.79		3.59	4.35	3.96		0.00	2.47	1.23		0.00	1.14	0.54		1.54	3.00	2.25	
Manufahi	3.38	5.58	4.50	1.26	5.58	3.47		11.67	11.11	11.40		5.77	7.43	6.60		5.17	3.53	4.46		0.25	1.12	0.65		1.38	2.02	1.68		2.54	2.26	2.41	
Oecusse	8.09	8.01	8.05	5.69	2.90	4.31		8.09	7.31	7.70		7.28	6.11	6.69		1.03	2.13	1.62		8.13	2.21	5.03		0.00	0.00	0.00		3.22	1.60	2.36	
Viqueque	1.15	3.36	2.25	0.93	0.52	0.72		0.95	2.37	1.64		1.02	2.06	1.54		0.89	1.12	1.00		1.67	1.81	1.74		0.00	0.00	0.00		0.91	1.10	1.01	
NATIONAL	2.87	4.76	3.83	2.01	2.79	2.40		4.51	4.37	4.44		3.12	3.98	3.56		1.20	1.84	1.52		0.67	0.98	0.82		0.27	0.37	0.32		0.77	1.14	0.95	

Dadus ne'ébé apresenta iha leten foti hosi EMIS ho data 9 Agostu 2013./EMIS data as of 9th August, 2013.

F/G: Labarik Feto/Girls, M/B: Labarik Mane/Boys, T:Total/Total

Tabela/Table 38 (Pájina 1 hosi 2/ Page 1 of 2)
Númeru Estudante sira-ne'ebé Repete iha Eskola Primáriu tuir Grau no Siklu (Finál Tinan Eskolár) (2011)
Number of Students Repeating in Primary Schools by Grade and Cycle (End of School Year) (2011)

Primáriu/ Primary																													
Ensino Básiku (Siklu 1)/ Basic Education (Cycle 1)																													
Grau 1/Grade 1						Grau 2/Grade 2						Grau 3/Grade 3						Grau 4/Grade 4						Total Siklu 1/Total Cycle 1					
Matrikula2011/ Enrolled 2011			Repete 2012/ Repeating 2012			Matrikula2011/ Enrolled 2011			Repete 2012/ Repeating 2012			Matrikula2011/ Enrolled 2011			Repete 2012/ Repeating 2012			Matrikula2011/ Enrolled 2011			Repete 2012/ Repeating 2012			Matrikula2011/ Enrolled 2011			Repete 2012/ Repeating 2012		
F/G	M/B	T	F/G	M/B	T	F/G	M/B	T	F/G	M/B	T	F/G	M/B	T	F/G	M/B	T	F/G	M/B	T	F/G	M/B	T	F/G	M/B	T	F/G	M/B	T
</																													

Dadus ne'ebé apresenta iha leten foti hosi EMIS ho data 9 Agostu 2013./EMIS data as of 9th August, 2013.
F/G: Labarik Feto/Girls, M/B: Labarik Mane/Boys, T:Total/Total

Dadus ne'ebé aprezentá iha leten foti hosi EMIS ho data 9 Agostu 2013./EMIS data as of 9th August, 2013.
F/G: Labarik Feto/Girls, M/B: Labarik Mane/Boys, T:Total/Total

Tabela/Table 39

Númeru Estudante sira-ne'ebé Repete iha Eskola Pre-Sekundáriu tuir Grau no Siklu (Finál Tinan Eskolár) (2011)
Number of Students Repeating in Pre-Secondary Schools by Grade and Cycle (End of School Year) (2011)

Pre-Sekundáriu/Pre-Secondary																								
Siklu 3/Cycle 3																								
Grau 7/Grade 7					Grau 8/Grade 8					Grau 9/Grade 9					Total Pre-Sekundáriu (Total Siklu 3)/ Total Pre-Secondary (Total Cycles 3)									
Matrikula2011/ Enrolled 2011			Repete 2012/ Repeating 2012			Matrikula2011/ Enrolled 2011			Repete 2012/ Repeating 2012			Matrikula2011/ Enrolled 2011			Repete 2012/ Repeating 2012			Matrikula2011/ Enrolled 2011			Repete 2012/ Repeating 2012			
F/G	M/B	T	F/G	M/B	T	F/G	M/B	T	F/G	M/B	T	F/G	M/B	T	F/G	M/B	T	F/G	M/B	T	F/G	M/B	T	
Alieu	526	503	1029	22	39	61	489	433	922	13	18	31	526	511	1037	1	3	4	1541	1447	2988	36	60	96
Ainaro	570	611	1181	9	28	37	543	549	1092	10	13	23	503	490	993	37	47	84	1616	1650	3266	56	88	144
Baucau	1371	1381	2752	29	57	86	1250	1253	2503	13	38	51	1113	1165	2278	26	20	46	3734	3799	7533	68	115	183
Bobonaro	818	854	1672	25	36	61	790	755	1545	18	38	56	755	754	1509	29	27	56	2363	2363	4726	72	101	173
Covalima	727	684	1411	9	20	29	738	720	1458	12	29	41	658	730	1388	18	17	35	2123	2134	4257	39	66	105
Dili	2359	2378	4737	45	136	181	2303	2395	4698	21	72	93	2701	2717	5418	37	43	80	7363	7490	14853	103	251	354
Ermera	955	1075	2030	34	64	98	873	1004	1877	25	65	90	796	897	1693	11	27	38	2624	2976	5600	70	156	226
Lautem	641	648	1289	12	40	52	738	772	1510	18	34	52	654	637	1291	9	12	21	2033	2057	4090	39	86	125
Liquica	533	529	1062	21	35	56	498	550	1048	15	36	51	539	558	1097	6	3	9	1570	1637	3207	42	74	116
Manatuto	445	451	896	21	44	65	432	437	869	10	19	29	346	344	690	1	4	5	1223	1232	2455	32	67	99
Manufahi	622	645	1267	29	47	76	477	502	979	13	21	34	617	576	1193	26	21	47	1716	1723	3439	68	89	157
Oecusse	507	512	1019	44	51	95	457	448	905	27	17	44	383	383	766	42	30	72	1347	1343	2690	113	98	211
Viqueque	780	773	1553	6	17	23	755	767	1522	14	10	24	631	591	1222	14	11	25	2166	2131	4297	34	38	72
NATIONAL	10854	11044	21898	306	614	920	10343	10585	20928	209	410	619	10222	10353	20575	257	265	522	31419	31982	63401	772	1289	2061

Dadus ne'ebé apresenta iha leten foti hosi EMIS ho data 9 Agostu 2013./EMIS data as of 9th August, 2013.
 F/G: Labarik Feto/Girls, M/B: Labarik Mane/Boys, T:Total/Total

Dadus ne'ebé apresenta iha leten foti hosi EMIS ho data 9 Agostu 2013./EMIS data as of 9th August, 2013.

Tabela/Table 41

Taxa Repetisaun ba Feto no Mane (%) iha Eskola Primáriu tuir Grau no Siklu (Finál Tinan Eskolár) (2011)
Repetition Rate of Girls and Boys (%) in Primary Schools by Grade and Cycle (End of School Year) (2011)

Primáriu/Primary																											
Ensínu Báziku (Siklu 1)/Basic Education (Cycle 1)															Ensínu Báziku (Siklu 2)/Basic Education (Cycle 2)												
Grau 1/Grade 1			Grau 2/Grade 2			Grau 3/Grade 3			Grau 4/Grade 4			Total Siklu 1/ Total Cycle 1			Grau 5/Grade 5			Grau 6/Grade 6			Total Siklu 2/ Total Cycle 2			Total Primáriu (Total Cycles 1 & 2)			
F/G	M/B	T	F/G	M/B	T	F/G	M/B	T	F/G	M/B	T	F/G	M/B	T	F/G	M/B	T	F/G	M/B	T	F/G	M/B	T	F/G	M/B	T	
Alieu	36.08	36.12	36.10	16.65	21.40	19.18	16.77	20.59	18.81	12.73	10.53	21.02	24.09	22.66	5.95	11.14	8.63	2.94	5.43	4.24	4.56	8.50	6.60	17.19	20.64	19.02	
Ainaro	26.87	32.71	30.02	13.46	16.07	14.86	10.16	12.02	11.13	9.06	12.25	10.73	16.17	20.01	18.21	3.33	6.77	5.09	2.03	4.13	3.11	2.75	5.60	4.21	13.04	16.84	15.04
Baucau	30.80	36.00	33.56	15.34	22.02	18.84	12.20	17.84	15.23	8.32	13.55	11.02	18.12	23.92	21.18	4.74	9.00	6.95	1.13	2.96	2.07	3.06	6.23	4.70	14.55	19.88	17.35
Bobonaro	38.83	41.37	40.17	19.72	26.09	23.04	17.74	22.06	19.88	10.14	13.20	11.65	24.02	28.60	26.37	6.06	7.67	6.92	3.76	6.30	5.02	4.95	7.06	6.04	20.26	24.33	22.35
Covalima	41.46	46.35	44.06	19.20	25.73	22.56	13.09	15.43	14.30	8.33	13.66	11.01	22.92	28.26	25.69	5.06	8.98	7.01	13.28	15.68	14.50	8.92	12.20	10.56	19.76	24.82	22.36
Dili	11.08	15.52	13.46	7.13	12.01	9.64	7.49	10.45	9.09	6.33	10.72	8.61	8.11	12.35	10.34	4.09	7.52	5.82	1.45	3.02	2.26	2.87	5.41	4.16	6.78	10.69	8.83
Ermera	30.52	32.36	31.48	16.73	19.38	18.12	13.33	14.90	14.16	11.52	15.07	13.40	19.66	21.87	20.82	7.50	10.45	9.00	3.31	4.73	4.05	5.74	7.96	6.89	16.95	19.24	18.15
Lautem	40.70	45.04	43.02	16.31	24.28	20.49	12.29	21.27	17.02	8.30	11.38	9.84	22.16	28.70	25.59	5.44	9.81	7.64	0.87	2.08	1.47	3.04	5.83	4.43	17.38	23.42	20.51
Liquica	30.70	34.30	32.64	17.01	22.50	19.92	14.42	19.76	17.25	10.68	15.86	13.43	19.61	24.51	22.22	9.81	13.25	11.63	3.10	5.27	4.25	6.85	9.74	8.37	16.84	21.36	19.24
Manatuto	36.97	39.31	38.20	20.65	24.57	22.74	17.89	20.93	19.55	8.42	14.97	11.80	23.27	26.93	25.21	7.68	9.80	8.75	4.86	5.50	5.20	6.42	7.79	7.13	19.77	23.14	21.55
Manufahi	25.27	29.14	27.33	12.50	16.08	14.38	10.15	19.10	14.96	8.94	13.44	11.20	15.06	20.30	17.81	4.77	10.97	7.84	1.17	1.62	1.39	3.03	6.44	4.72	11.86	16.92	14.48
Oecusse	32.98	36.21	34.63	24.79	28.12	26.55	18.18	21.53	19.82	15.98	16.72	16.34	24.78	27.97	26.40	7.41	9.60	8.48	1.28	1.39	1.34	4.70	6.04	5.35	21.20	24.36	22.79
Viqueque	34.04	36.87	35.53	17.24	21.71	19.71	15.51	19.62	17.73	7.86	12.78	10.35	20.07	24.09	22.21	4.43	6.48	5.47	2.92	3.13	3.02	3.76	5.04	4.40	16.14	19.93	18.13
NATIONAL	30.71	34.21	32.56	15.72	20.64	18.30	13.16	17.07	15.22	9.05	13.23	11.20	18.60	22.85	20.83	5.56	8.99	7.31	2.89	4.44	3.68	4.33	6.91	5.64	15.37	19.41	17.48

Dadus ne'ebé apresenta iha leten foti hosi EMIS ho data 9 Agostu 2013./EMIS data as of 9th August, 2013.
F/G: Labarik Feto/Girls, M/B: Labarik Mane/Boys, T:Total/Total

Tabela/Table 42

Taxa Repetisaun ba Feto no Mane (%) iha Eskola Pre-Sekundáriu no Sekundáriu tuir Grau no Siklu (Finál Tinan Eskolár) (2011)
 Repetition Rate of Girls and Boys (%) In Pre-Secondary and Secondary Schools by Grade and Cycle (End of School Year) (2011)

Pre-Sekundáriu/Pre-Secondary												Sekundáriu/Secondary											
Siklu 3/Cycle 3												Total Pre-Sekundáriu (Total Siklu 3)/ Total Pre-Secondary (Total Cycle 3)											
Grau 7/Grade 7				Grau 8/Grade 8				Grau 9/Grade 9				Grau 10/Grade 10				Grau 11/Grade 11				Grau 12/Grade 12			
F/G	M/B	T		F/G	M/B	T		F/G	M/B	T		F/G	M/B	T		F/G	M/B	T		F/G	M/B	T	
Alileu	4.18	7.75	5.93	2.66	4.16	3.36	0.19	0.59	0.39	2.34	4.15	3.21	0.28	3.13	1.62	0.00	0.62	0.30	1.65	1.71	1.68	0.53	1.82
Alnaro	1.58	4.58	3.13	1.84	2.37	2.11	7.36	9.59	8.46	3.47	5.33	4.41	1.69	2.58	2.10	1.50	1.52	1.51	2.63	1.55	2.09	1.85	1.96
Baucau	2.12	4.13	3.13	1.04	3.03	2.04	2.34	1.72	2.02	1.82	3.03	2.43	1.38	2.28	1.84	3.06	1.38	2.24	1.05	1.60	1.33	1.87	1.80
Bobonaro	3.06	4.22	3.65	2.28	5.03	3.62	3.84	3.58	3.71	3.05	4.27	3.66	2.20	5.58	3.86	1.22	2.70	1.99	5.90	5.20	5.57	2.80	4.43
Covalima	1.24	2.92	2.06	1.63	4.03	2.81	2.74	2.33	2.52	1.84	3.09	2.47	1.30	0.94	1.12	0.00	0.91	0.45	1.00	1.35	1.18	0.78	1.02
Dili	1.91	5.72	3.82	0.91	3.01	1.98	1.37	1.58	1.48	1.40	3.35	2.38	0.58	0.99	0.79	0.24	0.41	0.33	0.50	0.95	0.73	0.44	0.78
Ermera	3.56	5.95	4.83	2.86	6.47	4.79	1.38	3.01	2.24	2.67	5.24	4.04	1.18	1.82	1.53	0.00	0.43	0.23	0.65	1.61	1.21	0.63	1.29
Lautem	1.87	6.17	4.03	2.44	4.40	3.44	1.38	1.88	1.63	1.92	4.18	3.06	0.76	2.93	1.87	0.28	1.88	1.09	0.00	0.40	0.20	0.40	1.94
Liquica	3.94	6.62	5.27	3.01	6.55	4.87	1.11	0.54	0.82	2.68	4.52	3.62	0.80	2.15	1.47	1.88	0.84	1.37	1.06	2.51	1.87	1.28	1.76
Manatuto	4.72	9.76	7.25	2.31	4.35	3.34	0.29	1.16	0.72	2.62	5.44	4.03	3.08	3.80	3.43	1.83	0.00	0.92	2.06	4.55	3.24	2.41	2.53
Manufahi	4.66	7.29	6.00	2.73	4.18	3.47	4.21	3.65	3.94	3.96	5.17	4.57	1.86	2.99	2.35	1.47	1.68	1.57	1.04	1.61	1.30	1.53	2.16
Oecusse	8.68	9.96	9.32	5.91	3.79	4.86	10.97	7.83	9.40	8.39	7.30	7.84	0.34	1.22	0.81	0.00	0.37	0.19	0.00	0.47	0.26	0.14	0.74
Viqueque	0.77	2.20	1.48	1.85	1.30	1.58	2.22	1.86	2.05	1.57	1.78	1.68	1.33	1.57	1.45	0.67	2.72	1.74	0.00	0.00	0.00	0.81	1.61
NATIONAL	2.82	5.56	4.20	2.02	3.87	2.96	2.51	2.56	2.54	2.46	4.03	3.25	1.05	1.89	1.47	0.76	0.94	0.85	0.99	1.37	1.19	0.93	1.42

Dadus ne'ebé apresenta iha leten foti hosi EMIS ho data 9 Agostu 2013./EMIS data as of 9th August, 2013.

F/G: Labarik Feto/Girls, M/B: Labarik Mane/Boys, T:Total/Total

Tabela/Table 43 (Pájina 2 hosi 2/ Page 2 of 2)
Númeru Estudante Abandona Eskola iha Eskola Primáriu tuir Grau no Siklu (Finál Tinan Eskolár) (2011)
Number of Students Who Dropped Out from Primary Schools by Grade and Cycle (End of School Year) (2011)

Primáriu/Primary																								
Ensinu Báziku (Siklu 2)/Basic Education (Cycle 2)																Total Primáriu (Total Siklu 1 & 2)								
Grau 5/Grade 5					Grau 6/Grade 6					Total Siklu 2/Total Cycle 2						Total Primary (Total Cycles 1 & 2)								
Matrikula 2011/ Enrolled 2011		Abandona 2012/ Dropped Out 2012			Matrikula 2011/ Enrolled 2011		Abandona 2012/ Dropped Out 2012			Matrikula 2011/ Enrolled 2011		Abandona 2012/ Dropped Out 2012				Matrikula 2011/ Enrolled 2011		Abandona 2012/ Dropped Out 2012						
F/G	M/B	T	F/G	M/B	T	F/G	M/B	T	F/G	M/B	T	F/G	M/B	T	F/G	M/B	T	F/G	M/B	T	F/G	M/B	T	
Alieu	639	682	1321	16	20	36	544	589	1133	5	10	15	1183	1271	2454	21	30	51	5079	5755	10834	68	119	187
Ainaro	932	975	1907	7	21	28	738	775	1513	4	12	16	1670	1750	3420	11	33	44	7162	7957	15119	105	165	270
Baucau	1624	1756	3380	26	63	89	1411	1485	2896	11	18	29	3035	3241	6276	37	81	118	12822	14172	26994	314	482	796
Bobonaro	1056	1199	2255	24	38	62	984	968	1952	13	25	38	2040	2167	4207	37	63	100	10350	10937	21287	213	329	542
Covalima	869	857	1726	9	18	27	768	791	1559	17	27	44	1637	1648	3285	26	45	71	7257	7688	14945	138	183	321
Dili	2569	2634	5203	26	35	61	2202	2319	4521	6	8	14	4771	4953	9724	32	43	75	18898	20711	39609	168	192	360
Ermera	1586	1646	3232	53	60	113	1148	1269	2417	20	22	42	2734	2915	5649	73	82	155	14052	15401	29453	412	479	891
Lautem	937	948	1885	16	22	38	1036	1008	2044	3	10	13	1973	1956	3929	19	32	51	7890	8475	16365	110	127	237
Liquica	775	868	1643	21	26	47	612	683	1295	17	33	50	1387	1551	2938	38	59	97	6390	7262	13652	178	250	428
Manatuto	586	602	1188	11	17	28	473	527	1000	7	6	13	1059	1129	2188	18	23	41	5108	5700	10808	73	108	181
Manufahi	734	720	1454	5	13	18	686	678	1364	5	14	19	1420	1398	2818	10	27	37	5338	5727	11065	77	129	206
Oecusse	688	656	1344	12	4	16	546	502	1048	3	4	7	1234	1158	2392	15	8	23	6915	7021	13936	90	107	197
Viqueque	1151	1188	2339	10	26	36	925	894	1819	11	27	38	2076	2082	4158	21	53	74	8622	9532	18154	209	310	519
NATIONAL	14146	14731	28877	236	363	599	12073	12488	24561	122	216	338	26219	27219	53438	358	579	937	115883	126338	242221	2155	2980	5135

Dadus ne'ebé apresentada iha leten foti hosi EMIS ho data 9 Agostu 2013./ EMIS data as of 9th August, 2013.
F/G: Labarik Feto/Girls, M/B: Labarik Mane/Boys, T: Total/Total

Tabela/Table 44

Númeru Estudante Abandona Eskola iha Eskola Pre-Sekundáriu tuir Grau no Siklu (Finál Tinan Eskolár)(2011)
Number of Students Who Dropped Out from Pre-Secondary Schools by Grade and Cycle (End of School Year) (2011)

Pre-Sekundáriu/Pre-Secondary																													
Siklu 3/Cycle 3											Total Pre-Sekundáriu(Total Siklu 3)																		
Grau 7/Grade 7							Grau 8/Grade 8							Grau 9/Grade 9								Total Pre-Secondary (Total Cycle 3)							
Matrikula 2011/ Enrolled 2011				Abandona 2012/ Dropped Out 2012			Matrikula 2011/ Enrolled 2011			Abandona 2012/ Dropped Out 2012				Matrikula 2011/ Enrolled 2011			Abandona 2012/ Dropped Out 2012				Matrikula 2011/ Enrolled 2011			Abandona 2012/ Dropped Out 2012					
F/G	M/B	T		F/G	M/B	T	F/G	M/B	T	F/G	M/B	T	F/G	M/B	T	F/G	M/B	T	F/G	M/B	T	F/G	M/B	T					
Alieu	526	503	1029	15	14	29	489	433	922	9	6	15	526	511	1037	0	4	4	1541	1447	2988	24	24	48					
Ainaro	570	611	1181	4	3	7	543	549	1092	9	9	18	503	490	993	0	0	0	1616	1650	3266	13	12	25					
Baucau	1371	1381	2752	22	32	54	1250	1253	2503	26	35	61	1113	1165	2278	4	5	9	3734	3799	7533	52	72	124					
Bobonaro	818	854	1672	19	22	41	790	755	1545	4	9	13	755	754	1509	2	8	10	2363	2363	4726	25	39	64					
Covalima	727	684	1411	24	26	50	738	720	1458	18	23	41	658	730	1388	9	9	18	2123	2134	4257	51	58	109					
Dili	2359	2378	4737	13	15	28	2303	2395	4698	15	16	31	2701	2717	5418	6	12	18	7363	7490	14853	34	43	77					
Ermera	955	1075	2030	31	55	86	873	1004	1877	36	28	64	796	897	1693	10	11	21	2624	2976	5600	77	94	171					
Lautem	641	648	1289	13	15	28	738	772	1510	11	22	33	654	637	1291	1	4	5	2033	2057	4090	25	41	66					
Liquica	533	529	1062	6	15	21	498	550	1048	8	17	25	539	558	1097	2	1	3	1570	1637	3207	16	33	49					
Manatuto	445	451	896	7	3	10	432	437	869	4	2	6	346	344	690	0	0	0	1223	1232	2455	11	5	16					
Manufahi	622	645	1267	14	32	46	477	502	979	15	20	35	617	576	1193	10	11	21	1716	1723	3439	39	63	102					
Oecusse	507	512	1019	17	17	34	457	448	905	15	7	22	383	383	766	5	4	9	1347	1343	2690	37	28	65					
Viqueque	780	773	1553	11	12	23	755	767	1522	10	13	23	631	591	1222	2	6	8	2166	2131	4297	23	31	54					
NATIONAL	10854	11044	21898	196	261	457	10343	10585	20928	180	207	387	10222	10353	20575	51	75	126	31419	31982	63401	427	543	970					

Dadus ne'ebé apresentada iha leten foti hosi EMIS ho data 9 Agostu 2013./EMIS data as of 9th August, 2013.
 F/G: Labarik Feto/Girls, M/B: Labarik Mane/Boys, T:Total/Total

Tabela/Table 45

Númeru Estudante Abandona Eskola iha Eskola Sekundáriu tuir Grau no Siklu (Finál Tinan Eskolár)(2011)
Number of Students Who Dropped Out from Secondary Schools by Grade and Cycle (End of School Year) (2011)

Sekundáriu/Secondary																							
Grau 10/Grade 10						Grau 11/Grade 11						Grau 12/Grade 12						Total Sekundáriu/Total Secondary					
Matrikula 2011/ Enrolled 2011			Abandona 2012/ Dropped Out 2012			Matrikula 2011/ Enrolled 2011			Abandona 2012/ Dropped Out 2012			Matrikula 2011/ Enrolled 2011			Abandona 2012/ Dropped Out 2012			Matrikula 2011/ Enrolled 2011			Abandona 2012/ Dropped Out 2012		
F/G	M/B	T	F/G	M/B	T	F/G	M/B	T	F/G	M/B	T	F/G	M/B	T	F/G	M/B	T	F/G	M/B	T	F/G	M/B	T
Alieu	359	320	679	3	4	7	350	323	673	3	3	6	242	234	476	0	0	951	877	1828	6	7	13
Alnaro	356	310	666	3	0	3	266	264	530	0	0	0	190	193	383	0	0	812	767	1579	3	0	3
Baucau	867	876	1743	62	55	117	752	724	1476	47	25	72	569	562	1131	0	2	2188	2162	4350	109	82	191
Bobonaro	500	484	984	10	12	22	410	444	854	9	15	24	305	269	574	2	0	1215	1197	2412	21	27	48
Covalima	539	532	1071	17	32	49	446	441	887	22	12	34	299	296	595	4	2	1284	1269	2553	43	46	89
Dili	3249	3442	6691	11	20	31	3317	3379	6696	27	32	59	2789	2957	5746	8	8	9355	9778	19133	46	60	106
Ermera	422	495	917	18	14	32	391	461	852	15	24	39	307	434	741	0	0	1120	1390	2510	33	38	71
Lautem	395	409	804	4	3	7	360	372	732	7	9	16	251	251	502	1	0	1006	1032	2038	12	12	24
Liquica	377	372	749	12	4	16	373	356	729	18	12	30	188	239	427	4	3	938	967	1905	34	19	53
Manatuto	195	184	379	10	7	17	164	162	326	2	0	2	97	88	185	1	0	456	434	890	13	7	20
Manufahi	484	368	852	13	9	22	407	358	765	8	11	19	289	248	537	5	5	1180	974	2154	26	25	51
Oecusse	291	328	619	9	7	16	246	271	517	28	12	40	178	211	389	1	0	715	810	1525	38	19	57
Viqueque	451	445	896	23	21	44	300	331	631	16	5	21	233	220	453	0	0	984	996	1980	39	26	65
NATIONAL	8485	8565	17050	195	188	383	7782	7886	15668	202	160	362	5937	6202	12139	26	20	22204	22653	44857	423	368	791

Dadus ne'ebé apresenta iha leten foti hosi EMIS ho data 9 Agostu 2013./EMIS data as of 9th August, 2013.

F/G: Labarik Feto/Girls, M/B: Labarik Mane/Boys, T:Total/Total

Tabela/Table 46

Taxa Abandonada Escola ba Feto no Mane (%) iha Eskola Primáriu tuir Grau no Siklu (Finál Tinan Eskolár) (2011)
Drop-Out Rate of Girls and Boys (%) in Primary Schools by Grade and Cycle (End of School Year) (2011)

Primáriu/Primary																												
Ensínu Báziku (Siklu 1)/Basic Education (Cycle 1)													Ensínu Báziku (Siklu 2)/Basic Education (Cycle 2)															
Grau 1/Grade 1			Grau 2/Grade 2			Grau 3/Grade 3			Grau 4/Grade 4			Total Siklu 1/ Total Cycle 1			Grau 5/Grade 5			Grau 6/Grade 6			Total Siklu 2/ Total Cycle 2			Total Primáriu (Total Siklu 1 & 2)/ Total Primary (Total Cycles 1 & 2)				
F/G	M/B	T	F/G	M/B	T	F/G	M/B	T	F/G	M/B	T	F/G	M/B	T	F/G	M/B	T	F/G	M/B	T	F/G	M/B	T	F/G	M/B	T		
Alfeu	2.08	2.73	2.43	0.68	0.94	0.82	0.43	1.80	1.16	1.48	2.41	1.98	1.21	1.98	1.62	2.50	2.93	2.73	0.92	1.70	1.32	1.78	2.36	2.08	1.34	2.07	1.73	
	2.38	2.71	2.55	1.71	1.99	1.86	1.27	1.53	1.41	1.13	1.98	1.58	1.71	2.13	1.93	0.75	2.15	1.47	0.54	1.55	1.06	0.66	1.89	1.29	1.47	2.07	1.79	
	3.80	4.59	4.22	2.07	3.08	2.60	2.44	3.10	2.79	2.71	3.58	3.16	2.83	3.67	3.27	1.60	3.59	2.63	0.78	1.21	1.00	1.22	2.50	1.88	2.45	3.40	2.95	
	2.93	3.75	3.36	1.99	2.79	2.41	1.60	2.42	2.01	1.44	2.65	2.04	2.12	3.03	2.59	2.27	3.17	2.75	1.32	2.58	1.95	1.81	2.91	2.38	2.06	3.01	2.55	
	3.15	2.78	2.95	1.24	1.95	1.60	0.99	2.15	1.59	2.30	1.99	2.14	1.99	2.28	2.14	1.04	2.10	1.56	2.21	3.41	2.82	1.59	2.73	2.16	1.90	2.38	2.15	
Dili	0.95	1.18	1.07	0.49	0.35	0.42	1.34	1.30	1.32	1.22	1.01	1.11	0.96	0.95	0.95	1.01	1.33	1.17	0.27	0.34	0.31	0.67	0.87	0.77	0.89	0.93	0.91	
	3.09	2.40	2.73	3.42	4.02	3.73	2.63	3.38	3.03	2.60	3.07	2.85	3.00	3.18	3.09	3.34	3.65	3.50	1.74	1.73	1.74	2.67	2.81	2.74	2.93	3.11	3.03	
	2.34	1.47	1.87	0.95	1.10	1.03	1.74	1.50	1.62	0.68	1.88	1.28	1.54	1.46	1.50	1.71	2.32	2.02	0.29	0.99	0.64	0.96	1.64	1.30	1.39	1.50	1.45	
	4.39	4.88	4.66	1.71	2.43	2.09	2.11	2.59	2.36	2.48	2.85	2.68	2.80	3.34	3.09	2.71	3.00	2.86	2.78	4.83	3.86	2.74	3.80	3.30	2.79	3.44	3.14	
	1.62	2.26	1.96	0.83	1.14	0.99	0.93	1.83	1.42	2.14	2.26	2.20	1.36	1.86	1.62	1.88	2.82	2.36	1.48	1.14	1.30	1.70	2.04	1.87	1.43	1.89	1.67	
Manatuto	3.88	4.83	4.38	0.40	0.73	0.57	0.69	1.09	0.91	1.26	2.05	1.66	1.71	2.36	2.05	0.68	1.81	1.24	0.73	2.06	1.39	0.70	1.93	1.31	1.44	2.25	1.86	
	2.28	2.50	2.40	0.96	1.03	1.00	0.41	1.03	0.71	1.09	1.93	1.50	1.32	1.69	1.51	1.74	0.61	1.19	0.55	0.80	0.67	1.22	0.69	0.96	1.30	1.52	1.41	
	4.59	5.12	4.87	2.26	2.92	2.62	1.99	2.54	2.28	2.04	2.70	2.37	2.87	3.45	3.18	0.87	2.19	1.54	1.19	3.02	2.09	1.01	2.55	1.78	2.42	3.25	2.86	
	Viqueque																											
NATIONAL	2.81	3.04	2.93	1.56	2.01	1.80	1.59	2.13	1.87	1.77	2.31	2.05	2.00	2.42	2.22	1.67	2.46	2.07	1.01	1.73	1.38	1.37	2.13	1.75	1.86	2.36	2.12	

Dadus ne'ebé apresenta iha leten foti hosi EMIS ho data 9 Agostu 2013./EMIS data as of 9th August, 2013.
F/G: Labarik Feto/Girls, M/B: Labarik Mane/Boys, T:Total/Total

Tabela/Table 47

Taxa Abandonada Escola ba Feto no Mane (%) iha Eskola Pre-Sekundáriu no Sekundáriu tuir Grau no Siklu (Finál Tinan Eskolár) (2011)
Drop-Out Rate of Girls and Boys (%) in Pre-Secondary and Secondary Schools by Grade and Cycle (End of School Year) (2011)

	Pre-Sekundáriu/Pre-Secondary										Sekundáriu/Secondary													
	Siklu 3/Cycle 3										Total Pre-Sekundáriu (Total Siklu 3)/ Total Pre-Secondary (Total Cycle 3)													
	Grau 7/Grade 7			Grau 8/Grade 8			Grau 9/Grade 9				Grau 10/Grade 10			Grau 11/Grade 11			Grau 12/Grade 12				Total Sekundáriu Total Secondary			
	F/G	M/B	T	F/G	M/B	T	F/G	M/B	T	F/G	M/B	T	F/G	M/B	T	F/G	M/B	T	F/G	M/B	T			
Aileu	2.85	2.78	2.82	1.84	1.39	1.63	0.00	0.78	0.39	1.56	1.66	1.61	0.84	1.25	1.03	0.86	0.93	0.89	0.00	0.00	0.63	0.80	0.71	
Ainaro	0.70	0.49	0.59	1.66	1.64	1.65	0.00	0.00	0.00	0.80	0.73	0.77	0.84	0.00	0.45	0.00	0.00	0.00	0.00	0.00	0.37	0.00	0.19	
Baucau	1.60	2.32	1.96	2.08	2.79	2.44	0.36	0.43	0.40	1.39	1.90	1.65	7.15	6.28	6.71	6.25	3.45	4.88	0.00	0.36	0.18	4.98	3.79	4.39
Bobonaro	2.32	2.58	2.45	0.51	1.19	0.84	0.26	1.06	0.66	1.06	1.65	1.35	2.00	2.48	2.24	2.20	3.38	2.81	0.66	0.00	0.35	1.73	2.26	1.99
Covalima	3.30	3.80	3.54	2.44	3.19	2.81	1.37	1.23	1.30	2.40	2.72	2.56	3.15	6.02	4.58	4.93	2.72	3.83	1.34	0.68	1.01	3.35	3.62	3.49
Dili	0.55	0.63	0.59	0.65	0.67	0.66	0.22	0.44	0.33	0.46	0.57	0.52	0.34	0.58	0.46	0.81	0.95	0.88	0.29	0.27	0.28	0.49	0.61	0.55
Ermera	3.25	5.12	4.24	4.12	2.79	3.41	1.26	1.23	1.24	2.93	3.16	3.05	4.27	2.83	3.49	3.84	5.21	4.58	0.00	0.00	0.00	2.95	2.73	2.83
Lautem	2.03	2.31	2.17	1.49	2.85	2.19	0.15	0.63	0.39	1.23	1.99	1.61	1.01	0.73	0.87	1.94	2.42	2.19	0.40	0.00	0.20	1.19	1.16	1.18
Liquica	1.13	2.84	1.98	1.61	3.09	2.39	0.37	0.18	0.27	1.02	2.02	1.53	3.18	1.08	2.14	4.83	3.37	4.12	2.13	1.26	1.64	3.62	1.96	2.78
Manatuto	1.57	0.67	1.12	0.93	0.46	0.69	0.00	0.00	0.00	0.90	0.41	0.65	5.13	3.80	4.49	1.22	0.00	0.61	1.03	0.00	0.54	2.85	1.61	2.25
Manufahi	2.25	4.96	3.63	3.14	3.98	3.58	1.62	1.91	1.76	2.27	3.66	2.97	2.69	2.45	2.58	1.97	3.07	2.48	1.73	2.02	1.86	2.20	2.57	2.37
Oecusse	3.35	3.32	3.34	3.28	1.56	2.43	1.31	1.04	1.17	2.75	2.08	2.42	3.09	2.13	2.58	11.38	4.43	7.74	0.56	0.00	0.26	5.31	2.35	3.74
Viqueque	1.41	1.55	1.48	1.32	1.69	1.51	0.32	1.02	0.65	1.06	1.45	1.26	5.10	4.72	4.91	5.33	1.51	3.33	0.00	0.00	0.00	3.96	2.61	3.28
NATIONAL	1.81	2.36	2.09	1.74	1.96	1.85	0.50	0.72	0.61	1.36	1.70	1.53	2.30	2.19	2.25	2.60	2.03	2.31	0.44	0.32	0.38	1.91	1.62	1.76

Dados ne'ebé apresentada iha leten foti hosi EMIS ho data 9 Agostu 2013./EMIS data as of 9th August, 2013.

F/G: Labarik Feto/Girls, M/B: Labarik Mane/Boys, T:Total/Total

Tabela/Table 48

Númeru Atuál Eskola Primáriu, Pre-Sekundáriu (Ensinu Báziku) no Sekundáriu hanesan Instituisaun tuir Públiku no Privadu (2011)

Actual Number of Primary, Pre-Secondary (Basic Education) and Secondary School Institutions by Public and Private (2011)

	Ensinu Báziku/ Basic Education			Sekundáriu/ Secondary			Totál/ Total		
	Públiku/ Public	Privadu/ Private	Totál/ Total	Públiku/ Public	Privadu/ Private	Totál/ Total	Públiku/ Public	Privadu/ Private	Totál/ Total
Aileu	72	5	77	3	2	5	75	7	82
Ainaro	80	6	86	2	2	4	82	8	90
Baucau	97	76	173	9	3	12	106	79	185
Bobonaro	134	11	145	3	2	5	137	13	150
Covalima	88	11	99	4	1	5	92	12	104
Dili	65	31	96	11	13	24	76	44	120
Ermera	123	5	128	2	4	6	125	9	134
Lautem	81	6	87	3	0	3	84	6	90
Liquica	57	7	64	2	1	3	59	8	67
Manatuto	64	6	70	2	2	4	66	8	74
Manufahi	69	9	78	5	3	8	74	12	86
Oecusse	59	7	66	3	1	4	62	8	70
Viqueque	92	9	101	6	3	9	98	12	110
NATIONAL	1081	189	1270	55	37	92	1136	226	1362

Dadus ne'ebé apresenta iha leten foti hosi EMIS ho data 9 Agostu 2013 no 23 Outubru 2013./EMIS data as of 9th August, 2013 and 23rd October, 2013.

Tabela/Table 49

Númeru Eskola Primáriu, Pre-Sekundáriu no Sekundáriu tuir Nível Edukasionál no tuir kategoria Públiku no Privadu Inklui konta múltiplu kona-ba eskola hirak ne'ebe oferese liu duke nivel eskolár ida.) (2011)

Number of Primary, Pre-Secondary and Secondary Schools by Educational Level and by Public and Private (Including multiple counts of schools which offer more than one level of schooling) (2011)

	Primáriu/ Primary			Pre-Sekundáriu/ Pre-Secondary			Sekundáriu/ Secondary		
	Públiku/ Public	Privadu/ Private	Totál/ Total	Públiku/ Public	Privadu/ Private	Totál/ Total	Públiku/ Public	Privadu/ Private	Totál/ Total
Aileu	64	4	68	9	1	10	3	2	5
Ainaro	71	3	74	14	4	18	2	2	4
Baucau	76	68	144	22	9	31	9	3	12
Bobonaro	128	9	137	14	2	16	3	2	5
Covalima	79	10	89	13	2	15	4	1	5
Dili	57	17	74	9	14	23	11	13	24
Ermera	112	3	115	17	2	19	2	4	6
Lautem	74	3	77	11	3	14	3	0	3
Liquica	51	4	55	6	3	9	2	1	3
Manatuto	55	4	59	14	2	16	2	2	4
Manufahi	65	6	71	16	3	19	5	3	8
Oecusse	54	5	59	6	2	8	3	1	4
Viqueque	90	6	96	17	4	21	6	3	9
NATIONAL	976	142	1118	168	51	219	55	37	92

Dadus ne'ebé apresenta iha leten foti hosi EMIS ho data 9 Agostu 2013 no 23 Outubru 2013./[EMIS data as of 9th August, 2013 and 23rd October, 2013.](#)

Tabela/Table 50

(Pájina 1 hosi 3/Page 1 of 3)

Númeru Fatin (Institutu) sira Eskola Primáriu, Pre-Sekundáriu no Sekundáriu tuir Tinan dezde Tinan Konstrusaun to'o 2011
Number of Primary, Pre-Secondary and Secondary School Sites (Institutions) by Years since Construction to 2011

Primáriu no Pre-Sekundáriu (Kombinasaun Eskola Públiku no Privadu)/ Primary and Pre-Secondary (Public and Private Schools Combined)											
N/A	0 - 5	6 - 10	11 - 15	16 - 20	21 - 25	26 - 30	31 - 35	36 - 40	> 40	Total	
Alileu	2	17	9	8	6	15	5	3	3	77	
Alnaro	1	27	11	14	8	9	8	0	1	86	
Baucau	0	25	29	16	23	37	11	2	10	173	
Bobonaro	0	38	21	13	12	28	11	4	3	145	
Covalima	0	16	15	9	19	16	13	1	0	99	
Dili	0	6	15	16	11	9	27	5	0	7	96
Ermera	1	40	16	24	4	12	22	7	0	2	128
Lautem	0	14	20	23	6	7	10	2	0	5	87
Liquica	0	11	13	7	4	7	18	1	2	1	64
Manatuto	1	18	7	6	8	10	18	2	0	0	70
Manufahi	2	17	8	15	12	12	9	2	0	1	78
Oecusse	0	15	4	2	0	6	19	11	2	7	66
Viqueque	2	39	13	12	5	13	15	0	1	1	101
NATIONAL	9	283	181	166	120	134	243	78	15	41	1270

Dadus ne'ebé apresenta iha leten foti hosi EMIS ho data 9 Agostu 2013 no 23 Outubru 2013./EMIS data as of 9th August, 2013 and 23rd October, 2013.

Tabela/Table 50

(Páġina 2 hosi 3/Page 2 of 3)

Númeru Fatin (Institutu) sira Eskola Primáriu, Pre-Sekundáriu no Sekundáriu tuir Tinan dezde Tinan Konstrusaun to'o 2011
Number of Primary, Pre-Secondary and Secondary School Sites (Institutions) by Years since Construction to 2011

Sekundáriu (Kombinasaun Eskola Públiku no Privadu)/ Secondary (Public and Private Schools Combined)										
N/A	0 - 5	6 - 10	11 - 15	16 - 20	21 - 25	26 - 30	31 - 35	36 - 40	> 40	Total
Aileu	0	1	1	0	0	1	2	0	0	5
Ainaro	2	0	0	0	0	1	0	1	0	4
Baucau	1	3	3	0	1	2	1	0	1	12
Bobonaro	2	1	1	0	0	0	1	0	0	5
Covalima	1	0	0	0	0	3	0	1	0	5
Dili	2	1	8	3	1	3	6	0	0	24
Ermera	0	2	2	1	1	0	0	0	0	6
Lautem	0	1	2	0	0	0	0	0	0	3
Liquica	0	1	0	1	0	1	0	0	0	3
Manatuto	1	0	1	0	2	0	0	0	0	4
Manufahi	0	3	1	2	0	1	0	1	0	8
Oecusse	0	0	1	1	0	2	0	0	0	4
Viqueque	0	3	1	0	2	1	2	0	0	9
NATIONAL	9	16	21	8	7	15	12	3	1	92

Dadus ne'ebé apresenta iha leten foti hosi EMIS ho data 9 Agostu 2013 no 23 Outubru 2013./EMIS data as of 9th August, 2013 and 23rd October, 2013.

Tabela/Table 50

(Páġina 3 hosi 3/Page 3 of 3)

Númeru Fatin (Institutu) sira Eskola Primáriu, Pre-Sekundáriu no Sekundáriu tuir Tinan dezde Tinan Konstrusaun to'o 2011
Number of Primary, Pre-Secondary and Secondary School Sites (Institutions) by Years since Construction to 2011

**Primáriu, Pre-Sekundáriu no Sekundáriu (Kombinasaun Eskola Públiku no Privadu)/
Primary, Pre-Secondary and Secondary (Public and Private Schools Combined)**

	N/A	0 - 5	6 - 10	11 - 15	16 - 20	21 - 25	26 - 30	31 - 35	36 - 40	> 40	Total
Aileu	2	18	10	9	8	7	17	5	3	3	82
Ainaro	3	27	11	14	8	8	9	9	0	1	90
Baucau	1	28	32	16	24	22	38	11	3	10	185
Bobonaro	2	39	22	13	12	15	29	11	4	3	150
Covalima	1	16	15	9	19	13	16	14	1	0	104
Dili	2	7	23	19	12	12	33	5	0	7	120
Ermera	1	42	18	25	5	12	22	7	0	2	134
Lautem	0	15	22	23	6	7	10	2	0	5	90
Liquica	0	12	13	8	4	8	18	1	2	1	67
Manatuto	2	18	8	6	10	10	18	2	0	0	74
Manufahi	2	20	9	17	12	13	9	3	0	1	86
Oecusse	0	15	5	3	0	8	19	11	2	7	70
Viqueque	2	42	14	12	7	14	17	0	1	1	110
NATIONAL	18	299	202	174	127	149	255	81	16	41	1362

Dadus ne'ebé apresenta iha leten foti hosi EMIS ho data 9 Agostu 2013 no 23 Outubru 2013./EMIS data as of 9th August, 2013 and 23rd October, 2013.

Tabela/Table 51 (Pájina 1 hosi 3/Page 1 of 3)
Proporsauun (%) Fatín (Institútu) sira Eskola Primáriu, Pre-Sekundáriu no Sekundáriu tuir Tinan dezde Tinan Konstrusaun to'o 2011
Proportion (%) of Primary, Pre-Secondary and Secondary School Sites (Institutions) by Years since Construction to 2011

Primáriu no Pre-Sekundáriu (Kombinasaun Públiku no Privadu)/ Primary and Pre-Secondary (Public and Private Schools Combined)											
N/A	0 - 5	6 - 10	11 - 15	16 - 20	21 - 25	26 - 30	31 - 35	36 - 40	> 40		
Aileu	2.60	22.08	11.69	11.69	10.39	7.79	19.48	6.49	3.90	3.90	
Ainaro	1.16	31.40	12.79	16.28	9.30	8.14	10.47	9.30	0.00	1.16	
Baucau	0.00	14.45	16.76	9.25	13.29	11.56	21.39	6.36	1.16	5.78	
Bobonaro	0.00	26.21	14.48	8.97	8.28	10.34	19.31	7.59	2.76	2.07	
Covalima	0.00	16.16	15.15	9.09	19.19	10.10	16.16	13.13	1.01	0.00	
Dili	0.00	6.25	15.63	16.67	11.46	9.38	28.13	5.21	0.00	7.29	
Ermera	0.78	31.25	12.50	18.75	3.13	9.38	17.19	5.47	0.00	1.56	
Lautem	0.00	16.09	22.99	26.44	6.90	8.05	11.49	2.30	0.00	5.75	
Liquica	0.00	17.19	20.31	10.94	6.25	10.94	28.13	1.56	3.13	1.56	
Manatuto	1.43	25.71	10.00	8.57	11.43	14.29	25.71	2.86	0.00	0.00	
Manufahi	2.56	21.79	10.26	19.23	15.38	15.38	11.54	2.56	0.00	1.28	
Oecusse	0.00	22.73	6.06	3.03	0.00	9.09	28.79	16.67	3.03	10.61	
Viqueque	1.98	38.61	12.87	11.88	4.95	12.87	14.85	0.00	0.99	0.99	
NATIONAL	0.71	22.28	14.25	13.07	9.45	10.55	19.13	6.14	1.18	3.23	

Dadus ne'ebé apresenta iha leten foti hosi EMIS ho data 9 Agostu 2013 no 23 Outubru 2013./EMIS data as of 9th August, 2013 and 23rd October, 2013.

Tabela/Table 51

(Pájina 2 hosi 3/Page 2 of 3)

Proporsauun (%) Fatin (Institutu) sira Eskola Primáriu, Pre-Sekundáriu no Sekundáriu tuir Tinan dezde Tinan Konstrusaun to'o 2011
Proportion (%) of Primary, Pre-Secondary and Secondary School Sites (Institutions) by Years since Construction to 2011

Sekundáriu (Kombinasaun Eskola Públiku no Privadu)/ Secondary (Public and Private Schools Combined)												
N/A	0 - 5	6 - 10	11 - 15	16 - 20	21 - 25	26 - 30	31 - 35	36 - 40	> 40			
Alieu	0.00	20.00	20.00	0.00	0.00	20.00	40.00	0.00	0.00	0.00		
Alnaro	50.00	0.00	0.00	0.00	25.00	0.00	25.00	0.00	0.00	0.00		
Baucau	8.33	25.00	25.00	0.00	8.33	16.67	8.33	0.00	8.33	0.00		
Bobonaro	40.00	20.00	20.00	0.00	0.00	0.00	20.00	0.00	0.00	0.00		
Covalima	20.00	0.00	0.00	0.00	0.00	60.00	0.00	20.00	0.00	0.00		
Dili	8.33	4.17	33.33	12.50	4.17	12.50	25.00	0.00	0.00	0.00		
Ermera	0.00	33.33	33.33	16.67	16.67	0.00	0.00	0.00	0.00	0.00		
Lautem	0.00	33.33	66.67	0.00	0.00	0.00	0.00	0.00	0.00	0.00		
Liquica	0.00	33.33	0.00	33.33	0.00	33.33	0.00	0.00	0.00	0.00		
Manatuto	25.00	0.00	25.00	0.00	50.00	0.00	0.00	0.00	0.00	0.00		
Manufahi	0.00	37.50	12.50	25.00	0.00	12.50	0.00	12.50	0.00	0.00		
Oecusse	0.00	0.00	25.00	25.00	0.00	50.00	0.00	0.00	0.00	0.00		
Viqueque	0.00	33.33	11.11	0.00	22.22	11.11	22.22	0.00	0.00	0.00		
NATIONAL	9.78	17.39	22.83	8.70	7.61	16.30	13.04	3.26	1.09	0.00		

Dadus ne'ebé apresenta iha leten foti hosi EMIS ho data 9 Agostu 2013 no 23 Outubru 2013./EMIS data as of 9th August, 2013 and 23rd October, 2013.

Tabela/Table 51 (Pájina 3 hosi 3/Page 3 of 3)

Proporsauun (%) Fatin (Institutu) sira Eskola Primáriu, Pre-Sekundáriu no Sekundáriu tuir Tinan dezde Tinan Konstrusaun to'o 2011
Proportion (%) of Primary, Pre-Secondary and Secondary School Sites (Institutions) by Years since Construction to 2011

Primáriu, Pre-Sekundáriu no Sekundáriu (Kombinasaun Eskola Públiku no Privadu)/ Primary, Pre-Secondary and Secondary (Public and Private Schools Combined)												
N/A	0 - 5	6 - 10	11 - 15	16 - 20	21 - 25	26 - 30	31 - 35	36 - 40	> 40			
Alieu	2.44	21.95	12.20	10.98	9.76	8.54	20.73	6.10	3.66	3.66		
Alnaro	3.33	30.00	12.22	15.56	8.89	8.89	10.00	10.00	0.00	1.11		
Baucau	0.54	15.14	17.30	8.65	12.97	11.89	20.54	5.95	1.62	5.41		
Bobonaro	1.33	26.00	14.67	8.67	8.00	10.00	19.33	7.33	2.67	2.00		
Covalima	0.96	15.38	14.42	8.65	18.27	12.50	15.38	13.46	0.96	0.00		
Dili	1.67	5.83	19.17	15.83	10.00	10.00	27.50	4.17	0.00	5.83		
Ermera	0.75	31.34	13.43	18.66	3.73	8.96	16.42	5.22	0.00	1.49		
Lautem	0.00	16.67	24.44	25.56	6.67	7.78	11.11	2.22	0.00	5.56		
Liquica	0.00	17.91	19.40	11.94	5.97	11.94	26.87	1.49	2.99	1.49		
Manatuto	2.70	24.32	10.81	8.11	13.51	13.51	24.32	2.70	0.00	0.00		
Manufahi	2.33	23.26	10.47	19.77	13.95	15.12	10.47	3.49	0.00	1.16		
Oecusse	0.00	21.43	7.14	4.29	0.00	11.43	27.14	15.71	2.86	10.00		
Viqueque	1.82	38.18	12.73	10.91	6.36	12.73	15.45	0.00	0.91	0.91		
NATIONAL	1.32	21.95	14.83	12.78	9.32	10.94	18.72	5.95	1.17	3.01		

Dadus ne'ebé apresenta iha leten foti hosi EMIS ho data 9 Agostu 2013 no 23 Outubru 2013./EMIS data as of 9th August, 2013 and 23rd October, 2013.

Tabela/Table 52 (Pájina 1 hosi 2/ Page 1 of 2)

Númeru Profesór sira iha Eskola Primáriu, Escola Basica, Pre-Sekundáriu no Sekundáriu (2011)
Number of Teachers in Primary, Escola Basica, Pre-Secondary and Secondary Schools (2011)

	Primáriu/Primary						Escola Báziku/ Escola Basica						Pre-Sekundáriu/Pre-Secondary					
	Públiku/Public			Privadu/Private			Públiku/Public			Privadu/Private			Públiku/Public			Privadu/Private		
	F/G	M/B	T	F/G	M/B	T	F/G	M/B	T	F/G	M/B	T	F/G	M/B	T	F/G	M/B	T
Aileu	108	173	281	14	19	33	122	192	314	29	93	122	0	0	0	4	7	11
Alnaro	120	147	267	7	5	12	127	152	279	74	86	160	0	0	0	12	8	20
Baucau	113	242	355	138	195	333	251	437	688	52	104	156	14	42	56	12	33	45
Bobonaro	102	316	418	13	31	44	115	347	462	75	231	306	0	0	0	2	13	15
Covalima	99	240	339	34	42	76	133	282	415	54	178	232	0	0	0	4	9	13
Dili	401	286	687	107	29	136	508	315	823	172	198	370	0	0	0	43	54	97
Ermera	167	292	459	11	6	17	178	298	476	67	149	216	0	0	0	3	8	11
Lautem	89	287	376	17	11	28	106	298	404	39	179	218	0	0	0	4	16	20
Liquica	98	192	290	11	17	28	109	209	318	33	100	133	0	13	13	5	18	23
Manatuto	94	140	234	11	7	18	105	147	252	28	104	132	0	0	0	3	10	13
Manufahi	87	187	274	22	16	38	109	203	312	68	113	181	0	0	0	9	16	25
Oecusse	86	167	253	12	18	30	98	185	283	43	79	122	0	0	0	13	11	24
Viqueque	80	276	356	11	34	45	91	310	401	68	244	312	0	0	0	5	19	24
NATIONAL	1644	2945	4589	408	430	838	2052	3375	5427	802	1858	2660	0	0	0	802	1858	2660
													14	55	69	119	222	341
																	133	277
																	410	410

Dadus ne'ebé apresenta iha leten foti hosi EMIS ho data 9 Agostu 2013./EMIS data as of 9th August, 2013.

F/G: Labarik Feto/Girls, M/B: Labarik Mane/Boys, T:Total/Total

Sekundáriu/Secondary													Total /Total					
Públiku/Public						Privadu/Private						Total /Total						
Públiku/Public			Privadu/Private			Total /Total			Públiku/Public			Privadu/Private			Total /Total			
F/G	M/B	T	F/G	M/B	T	F/G	M/B	T	F/G	M/B	T	F/G	M/B	T	F/G	M/B	T	
Aileu	15	41	56	7	13	20	22	54	76	152	307	459	25	39	64	177	346	523
Ainaro	7	33	40	7	7	14	14	40	54	201	266	467	26	20	46	227	286	513
Baucau	23	76	99	4	24	28	27	100	127	202	464	666	154	252	406	356	716	1072
Bobonaro	21	74	95	4	9	13	25	83	108	198	621	819	19	53	72	217	674	891
Covalima	24	73	97	2	2	4	26	75	101	177	491	668	40	53	93	217	544	761
Dili	153	311	464	30	80	110	183	391	574	726	795	1521	180	163	343	906	958	1864
Ermera	14	26	40	5	13	18	19	39	58	248	467	715	19	27	46	267	494	761
Lautem	16	95	111	0	0	0	16	95	111	144	561	705	21	27	48	165	588	753
Liquica	17	45	62	3	3	6	20	48	68	148	350	498	19	38	57	167	388	555
Manatuto	11	14	25	5	14	19	16	28	44	133	258	391	19	31	50	152	289	441
Manufahi	24	59	83	8	10	18	32	69	101	179	359	538	39	42	81	218	401	619
Oecusse	23	47	70	2	5	7	25	52	77	152	293	445	27	34	61	179	327	506
Viqueque	16	96	112	9	21	30	25	117	142	164	616	780	25	74	99	189	690	879
NATIONAL	364	990	1354	86	201	287	450	1191	1641	2824	5848	8672	613	853	1466	3437	6701	10138

Dadus ne'ebé aprezena iha leten foti hosi EMIS ho data 9 Agostu 2013./[EMIS data as of 9th August, 2013.](#)

F/G: Labarik Feto/Girls, M/B: Labarik Mane/Boys, T:Total/Total

Tabela/Table 53 (Pájina 1 hosi 2/ Page 1 of 2)

Númeru Profesór sira iha Primáriu, Escola Basica, Pre-Sekundáriu no Sekundáriu tuir Kualifikasaun (2011)
Number of Primary, Escola Basica, Pre-Secondary and Secondary Teachers by Qualifications (2011)

Númeru Profesór sira tuir Kualifikasaun/ Number of Teachers by Qualifications																
La iha Dadus/ No Data				Primáriu (Lakompletu)/ Primary (Incomplete)			Primáriu (Kompletu)/ Primary (Complete)			Pre-Sekundáriu (Lakompletu)/ Pre-Secondary (Incomplete)			Pre-Sekundáriu (Kompletu)/ Pre-Secondary (Complete)			
F/G	M/B	T		F/G	M/B	T	F/G	M/B	T	F/G	M/B	T	F/G	M/B	T	
Aileu	0	4	4	0	0	0	3	9	12	1	0	1	2	3	5	
Ainara	4	6	10	0	0	0	1	5	6	0	0	0	3	3	6	
Baucau	1	2	3	0	0	0	8	25	33	0	0	0	6	10	16	
Bobonara	0	4	4	0	0	0	4	27	31	1	1	2	1	7	8	
Covalima	1	6	7	0	0	0	4	14	18	1	0	1	0	7	7	
Dili	13	6	19	0	0	0	28	15	43	3	2	5	7	7	14	
Ermera	2	3	5	0	0	0	12	12	24	0	0	0	8	6	14	
Lautem	1	2	3	0	0	0	5	8	13	0	2	2	4	14	18	
Liquica	0	2	2	0	0	0	6	14	20	0	1	1	1	3	4	
Manatuto	1	1	2	0	0	0	0	2	2	0	1	1	1	0	1	
Manufahi	0	11	11	0	0	0	7	10	17	0	0	0	3	7	10	
Oecusse	3	5	8	0	0	0	6	7	13	0	0	0	7	8	15	
Viqueque	1	7	8	0	0	0	7	16	23	0	1	1	4	10	14	
NATIONAL	27	59	86	0	0	0	91	164	255	6	8	14	47	85	132	

Dadus ne'ebé apresenta iha leten foti hosi EMIS ho data 9 Agostu 2013./EMIS data as of 9th August, 2013.
 F/G: Labarik Feto/Girls, M/B: Labarik Mane/Boys, T:Totál/Total

Tabela/Table 53 (Pájina 2 hosi 2/ Page 2 of 2)

Númeru Profesór sira iha Primáriu, Escola Basica, Pre-Sekundáriu no Sekundáriu tuir Kualifikasaun (2011)
Number of Primary, Escola Basica, Pre-Secondary and Secondary Teachers by Qualifications (2011)

Númeru Profesór sira tuir Kualifikasaun/ Number of Teachers by Qualifications															
	Sekundáriu (Lakompletu)/ Secondary (Incomplete)			Sekundáriu (Kompletu)/ Secondary (Complete)			Graduadu Koléjiu/ College Graduate			Graduadu Universidade/ University Graduate			Totál (Profesór hotu)/ Total		
	F/G	M/B	T	F/G	M/B	T	F/G	M/B	T	F/G	M/B	T	F/G	M/B	T
Alileu	0	0	0	123	205	328	28	82	110	20	43	63	177	346	523
Ainaro	0	0	0	114	130	244	84	95	179	21	47	68	227	286	513
Baucau	6	3	9	166	311	477	131	259	390	38	106	144	356	716	1072
Bobonaro	0	4	4	157	371	528	40	191	231	14	69	83	217	674	891
Covalima	0	9	9	142	304	446	43	144	187	26	60	86	217	544	761
Dili	0	2	2	267	259	526	377	291	668	211	376	587	906	958	1864
Ermera	0	0	0	174	290	464	54	121	175	17	62	79	267	494	761
Lautem	1	4	5	112	293	405	26	187	213	16	78	94	165	588	753
Liquica	0	2	2	108	226	334	39	102	141	13	38	51	167	388	555
Manatuto	1	0	1	76	148	224	45	89	134	28	48	76	152	289	441
Manufahi	0	1	1	145	257	402	48	87	135	15	28	43	218	401	619
Oecusse	0	0	0	84	153	237	68	120	188	11	34	45	179	327	506
Viqueque	0	1	1	110	392	502	47	171	218	20	92	112	189	690	879
NATIONAL	8	26	34	1778	3339	5117	1030	1939	2969	450	1081	1531	3437	6701	10138

Dadus ne'ebé apresenta iha leten foti hosi EMIS ho data 9 Agostu 2013./EMIS data as of 9th August, 2013.

F/G: Labarik Feto/Girls, M/B: Labarik Mane/Boys, T:Totál/Total

Tabela/Table 54 (Pájina 1 hosi 2/ Page 1 of 2)

Númeru Profesór sira iha Primáriu, Escola Basica, Pre-Sekundáriu no Sekundáriu tuir Númeru Tinan Hanorin (2011)

Number of Primary, Escola Basica, Pre-Secondary and Secondary Teachers by Number of Years of Teaching (2011)

Númeru Profesór sira tuir Númeru Tinan Hanorin / Number of Teachers by Number of Years of Teaching															
	La iha Dadus/ No Data			Tinan 1 - 5/ 1 - 5 years			Tinan 6 - 10/ 6 - 10 years			Tinan 11 - 15/ 11 - 15 years			Tinan 16 - 20/ 16 - 20 years		
	F/G	M/B	T	F/G	M/B	T	F/G	M/B	T	F/G	M/B	T	F/G	M/B	T
Aileu	0	2	2	97	118	215	80	223	303	0	3	3	0	0	0
Ainaro	0	4	4	136	148	284	90	131	221	1	1	2	0	1	1
Baucau	11	13	24	185	299	484	151	388	539	1	0	1	3	11	14
Bobonaro	5	5	10	137	259	396	75	404	479	0	5	5	0	0	0
Covalima	7	8	15	129	215	344	81	320	401	0	1	1	0	0	0
Dili	29	22	51	359	335	694	501	583	1084	15	18	33	1	0	1
Ermera	5	3	8	124	147	271	137	341	478	0	3	3	0	0	0
Lautem	3	5	8	110	263	373	51	308	359	0	4	4	0	2	2
Liquica	2	2	4	96	182	278	69	202	271	0	2	2	0	0	0
Manatuto	2	2	4	72	122	194	77	160	237	0	2	2	0	1	1
Manufahi	4	7	11	135	188	323	68	171	239	11	35	46	0	0	0
Oecusse	0	2	2	89	123	212	89	198	287	1	0	1	0	2	2
Viqueque	1	4	5	111	325	436	67	325	392	3	11	14	1	12	13
NATIONAL	69	79	148	1780	2724	4504	1536	3754	5290	32	85	117	5	29	34

Dadus ne'ebé apresenta iha leten foti hosi EMIS ho data 9 Agostu 2013./EMIS data as of 9th August, 2013.

F/G: Labarik Feto/Girls, M/B: Labarik Mane/Boys, T:Totál/Total

Tabela/Table 54 (Pájina 2 hosi 2/ Page 2 of 2)

Númeru Profesór sira iha Primáriu, Escola Basica, Pre-Sekundáriu no Sekundáriu tuir Númeru Tinan Hanorin (2011)

Number of Primary, Escola Basica, Pre-Secondary and Secondary Teachers by Number of Years of Teaching (2011)

Númeru Profesór sira tuir Númeru Tinan Hanorin / Number of Teachers by Number of Years of Teaching												
	Tinan 21 - 25/ 21 - 25 years			Tinan 26 - 30/ 26 - 30 years			Liu Tinan 30/ Over 30 years			Totál (Profesór Hotu)/ Total (All Teachers)		
	F/G	M/B	T	F/G	M/B	T	F/G	M/B	T	F/G	M/B	T
Aileu	0	0	0	0	0	0	0	0	0	177	346	523
Ainaro	0	0	0	0	0	0	0	1	1	227	286	513
Baucau	2	2	4	0	2	2	3	1	4	356	716	1072
Bobonaro	0	0	0	0	0	0	0	1	1	217	674	891
Covalima	0	0	0	0	0	0	0	0	0	217	544	761
Dili	0	0	0	0	0	0	1	0	1	906	958	1864
Ermera	0	0	0	0	0	0	1	0	1	267	494	761
Lautem	0	4	4	1	2	3	0	0	0	165	588	753
Liquica	0	0	0	0	0	0	0	0	0	167	388	555
Manatuto	0	1	1	0	1	1	1	0	1	152	289	441
Manufahi	0	0	0	0	0	0	0	0	0	218	401	619
Oecusse	0	2	2	0	0	0	0	0	0	179	327	506
Viqueque	4	9	13	2	4	6	0	0	0	189	690	879
NATIONAL	6	18	24	3	9	12	6	3	9	3437	6701	10138

Dados ne'ebé apresenta iha leten foti hosi EMIS ho data 9 Agostu 2013./EMIS data as of 9th August, 2013.

F/G: Labarik Feto/Girls, M/B: Labarik Mane/Boys, T:Totál/Total

Númeru Profesor sira Primáriu, Escola Basica, Pre-Sekundáriu no Sekundáriu tuir Grupu Idade (2011)
Total Number of Primary, Escola Basica, Pre-Secondary and Secondary Teachers by Age Group (2011)

Númeru Profesor sira tuir Grupu Idade/ Number of Teachers by Age Group															
La iha Dadius/ No Data			To'o Tinan 25/ Up to 25 years			Tinan 26 - 30/ 26 - 30 years			Tinan 31 - 35/ 31 - 35 years			Tinan 36 - 40/ 36 - 40 years			
F/G	M/B	T	F/G	M/B	T	F/G	M/B	T	F/G	M/B	T	F/G	M/B	T	
Aileu	0	1	1	15	10	25	54	57	111	28	41	69	31	68	99
Ainaro	0	1	1	10	3	13	26	27	53	28	43	71	40	27	67
Baucau	0	1	1	15	9	24	36	42	78	41	85	126	72	117	189
Bobonaro	0	0	0	28	16	44	48	59	107	32	63	95	33	89	122
Covalima	0	0	0	18	9	27	47	56	103	20	47	67	41	60	101
Dili	3	1	4	27	15	42	100	93	193	125	198	323	135	222	357
Ermera	0	1	1	11	8	19	53	34	87	37	74	111	60	128	188
Lautem	0	0	0	11	7	18	27	43	70	37	95	132	24	106	130
Liquica	0	0	0	13	8	21	48	61	109	24	49	73	25	73	98
Manatuto	0	0	0	16	14	30	30	36	66	19	43	62	18	54	72
Manufahi	0	1	1	23	8	31	56	52	108	25	54	79	31	71	102
Oecusse	0	1	1	14	10	24	39	37	76	22	41	63	16	31	47
Viqueque	0	0	0	9	7	16	29	51	80	39	133	172	30	130	160
NATIONAL	3	7	10	210	124	334	593	648	1241	477	966	1443	556	1176	1732

Dadius ne'ebé apresenta iha leten foti hosi EMIS ho data 9 Agostu 2013./EMIS data as of 9th August, 2013.

F/G: Labarik Feto/Girls, M/B: Labarik Mane/Boys, T:Total/Total

Tabela/Table 55 (Pájina 2 hosi 2/ Page 2 of 2)

Númeru Profesor sira Primáriu, Escola Basica, Pre-Sekundáriu no Sekundáriu tur Grupu Idade (2011)
Total Number of Primary, Escola Basica, Pre-Secondary and Secondary Teachers by Age Group (2011)

Númeru Profesor sira tur Grupu Idade/Number of Teachers by Age Group

	Tinán 41- 45/ 41- 45 years			Tinán 46 - 50/ 46 - 50 years			Tinán 51 - 55/ 51- 55 years			Tinán 56 - 60/ 56- 60 years			Liu Tinán 60/ Over 60 years			Profesor Hotu/ All Teachers		
	F/G	M/B	T	F/G	M/B	T	F/G	M/B	T	F/G	M/B	T	F/G	M/B	T	F/G	M/B	T
Aileu	22	82	104	8	37	45	9	28	37	6	18	24	4	4	8	177	346	523
Ainaro	64	86	150	38	55	93	13	29	42	6	12	18	2	3	5	227	286	513
Baucau	78	207	285	55	136	191	39	70	109	17	29	46	3	20	23	356	716	1072
Bobonaro	44	143	187	18	149	167	9	91	100	4	47	51	1	17	18	217	674	891
Covalima	42	139	181	35	126	161	11	73	84	3	26	29	0	8	8	217	544	761
Dili	134	179	313	131	104	235	141	73	214	86	51	137	24	22	46	906	958	1864
Ermera	35	114	149	26	59	85	32	47	79	8	21	29	5	8	13	267	494	761
Lautem	31	141	172	24	89	113	6	59	65	3	34	37	2	14	16	165	588	753
Liquica	21	72	93	25	54	79	6	36	42	4	17	21	1	18	19	167	388	555
Manatuto	16	66	82	19	39	58	21	23	44	9	12	21	4	2	6	152	289	441
Manufahi	39	98	137	23	47	70	12	43	55	8	22	30	1	5	6	218	401	619
Oecusse	31	103	134	17	58	75	25	31	56	10	11	21	5	4	9	179	327	506
Viqueque	29	152	181	22	99	121	19	79	98	8	28	36	4	11	15	189	690	879
NATIONAL	586	1582	2168	441	1052	1493	343	682	1025	172	328	500	56	136	192	3437	6701	10138

Dadus ne'ebé apresenta iha leten foti hosi EMIS ho data 9 Agostu 2013./EMIS data as of 9th August, 2013.

F/G: Labarik Feto/Girls, M/B: Labarik Mane/Boys, T:Total/Total

Tabela/Table 56 (Pájina 1 hosi 9/ Page 1 of 9)
Númeru Eskola sira ho Fonte ba Bee-Hemu (2011)
Number of Schools with Sources of Drinking Water (2011)

Ensínu Báziku (Primáriu no Pre-Sekundáriu) (Públiku)/ Basic Education (Primary and Pre-Secondary) (Public)											
Fonte ba Bee-Hemu/Sources of Drinking Water											
	QC	QU	WT	HP	TW	RW	BT	O	NO	N/A	Total
Aileu	30	1	0	0	7	8	0	0	12	14	72
Ainaro	32	2	0	0	9	4	0	0	28	5	80
Baucau	9	5	1	1	14	18	0	1	30	18	97
Bobonaro	37	6	0	0	22	13	0	1	39	16	134
Covalima	23	0	1	3	22	6	3	0	24	6	88
Dili	24	4	0	4	3	10	0	1	12	7	65
Ermera	40	17	1	1	10	24	1	0	17	12	123
Lautem	13	11	0	5	13	9	2	1	25	2	81
Liquica	17	10	0	0	4	9	1	1	11	4	57
Manatuto	27	1	1	1	6	7	3	0	12	6	64
Manufahi	18	0	1	1	9	9	0	0	16	15	69
Oecusse	11	3	0	3	11	12	2	0	9	8	59
Viqueque	20	2	0	3	11	14	1	1	23	17	92
NATIONAL	301	62	5	22	141	143	13	6	258	130	1081

Dadus ne'ebé apresenta iha leten foti hosi EMIS ho data 9 Agostu 2013 no 23 Outubru 2013.
 EMIS data as of 9th August, 2013 and 23rd October, 2013.

QC (Bee Kontroladu ho Kualidade, antes naran bee-torneira)
 QU (Bee la Kontroladu ho Kualidade, antes naran bee-pipa)
 WT (Tanke Bee)
 HP (Bomba Liman)
 TW (Bee-matan Tubulár)
 RW (Udan-Been)
 BT (Botir)
 O (Seluk)
 NO (Laiha Bee)
 N/A (Dadus La Disponivel)

QC (Quality Controlled water, previously called tap water)
 QU (Quality Uncontrolled water, previously called pipe water)
 WT (Water Tank)
 HP (Hand Pump)
 TW (Tube Well)
 RW (Rain Water)
 BT (Bottle)
 O (Other)
 NO (No water)
 N/A (Data Not Available)

Tabela/Table 56 (Pájina 2 hosi 9/ Page 2 of 9)
Númeru Eskola sira ho Fonte ba Bee-Hemu (2011)
Number of Schools with Sources of Drinking Water (2011)

Ensinu Báziku (Primáriu no Pre-Sekundáriu) (Privadu)/ Basic Education (Primary and Pre-Secondary) (Private)											
Fonte ba Bee-Hemu/Sources of Drinking Water											
	QC	QU	WT	HP	TW	RW	BT	O	NO	N/A	Total
Aileu	3	1	0	0	0	0	0	0	0	1	5
Ainaro	4	0	0	0	0	0	0	0	1	1	6
Baucau	12	3	0	1	8	16	1	1	19	15	76
Bobonaro	4	0	0	0	1	2	0	0	3	1	11
Covalima	2	0	0	2	1	2	0	0	1	3	11
Dili	8	0	2	3	1	7	2	1	2	5	31
Ermera	2	0	0	0	0	1	0	1	1	0	5
Lautem	1	0	0	0	1	2	0	0	2	0	6
Liquica	3	1	2	0	1	0	0	0	0	0	7
Manatuto	1	0	0	0	0	2	0	0	1	2	6
Manufahi	2	0	0	0	1	1	0	0	4	1	9
Oecusse	3	0	0	0	0	1	0	0	1	2	7
Viqueque	5	2	0	0	1	1	0	0	0	0	9
NATIONAL	50	7	4	6	15	35	3	3	35	31	189

Dadus ne'ebé apresenta iha leten foti hosi EMIS ho data 9 Agostu 2013 no 23 Outubru 2013.
 EMIS data as of 9th August, 2013 and 23rd October, 2013.

QC (Bee Kontroladu ho Kualidade, antes naran bee-torneira)
 QU (Bee la Kontroladu ho Kualidade, antes naran bee-pipa)
 WT (Tanke Bee)
 HP (Bomba Liman)
 TW (Bee-matan Tubulár)
 RW (Udan-Been)
 BT (Botir)
 O (Seluk)
 NO (Laiha Bee)
 N/A (Dadus La Disponivel)

QC (Quality Controlled water, previously called tap water)
 QU (Quality Uncontrolled water, previously called pipe water)
 WT (Water Tank)
 HP (Hand Pump)
 TW (Tube Well)
 RW (Rain Water)
 BT (Bottle)
 O (Other)
 NO (No water)
 N/A (Data Not Available)

Tabela/Table 56 (Pájina 3 hosi 9/ Page 3 of 9)
Númeru Eskola sira ho Fonte ba Bee-Hemu (2011)
Number of Schools with Sources of Drinking Water (2011)

Totál Ensinu Báziku (Primáriu no Pre-Sekundáriu) (Públiku no Privadu)											
Total Basic Education (Primary and Pre-Secondary) (Public and Private)											
Fonte ba Bee-Hemu/Sources of Drinking Water											
	QC	QU	WT	HP	TW	RW	BT	O	NO	N/A	Total
Aileu	33	2	0	0	7	8	0	0	12	15	77
Ainaro	36	2	0	0	9	4	0	0	29	6	86
Baucau	21	8	1	2	22	34	1	2	49	33	173
Bobonaro	41	6	0	0	23	15	0	1	42	17	145
Covalima	25	0	1	5	23	8	3	0	25	9	99
Dili	32	4	2	7	4	17	2	2	14	12	96
Ermera	42	17	1	1	10	25	1	1	18	12	128
Lautem	14	11	0	5	14	11	2	1	27	2	87
Liquica	20	11	2	0	5	9	1	1	11	4	64
Manatuto	28	1	1	1	6	9	3	0	13	8	70
Manufahi	20	0	1	1	10	10	0	0	20	16	78
Oecusse	14	3	0	3	11	13	2	0	10	10	66
Viqueque	25	4	0	3	12	15	1	1	23	17	101
NATIONAL	351	69	9	28	156	178	16	9	293	161	1270

Dadus ne'ebé apresenta iha leten foti hosi EMIS ho data 9 Agostu 2013 no 23 Outubru 2013.
 EMIS data as of 9th August, 2013 and 23rd October, 2013.

QC (Bee Kontroladu ho Kualidade, antes naran bee-torneira)
 QU (Bee la Kontroladu ho Kualidade, antes naran bee-pipa)
 WT (Tanke Bee)
 HP (Bomba Liman)
 TW (Bee-matan Tubulár)
 RW (Udan-Been)
 BT (Botir)
 O (Seluk)
 NO (Laiha Bee)
 N/A (Dadus La Disponivel)

QC (Quality Controlled water, previously called tap water)
 QU (Quality Uncontrolled water, previously called pipe water)
 WT (Water Tank)
 HP (Hand Pump)
 TW (Tube Well)
 RW (Rain Water)
 BT (Bottle)
 O (Other)
 NO (No water)
 N/A (Data Not Available)

Tabela/Table 56 (Pájina 4 hosi 9/ Page 4 of 9)
Númeru Eskola sira ho Fonte ba Bee-Hemu (2011)
Number of Schools with Sources of Drinking Water (2011)

Sekundáriu (Públiku)/Secondary (Public)											
Fonte ba Bee-Hemu/Sources of Drinking Water											
	QC	QU	WT	HP	TW	RW	BT	O	NO	N/A	Total
Aileu	1	0	0	0	1	1	0	0	0	0	3
Ainaro	0	0	0	0	0	0	0	0	1	1	2
Baucau	0	0	0	0	0	2	0	0	7	0	9
Bobonaro	1	0	0	0	1	0	0	0	1	0	3
Covalima	0	0	0	0	0	2	0	0	2	0	4
Dili	6	0	0	0	1	1	0	0	1	2	11
Ermera	1	0	0	0	0	0	0	0	0	1	2
Lautem	0	0	0	0	1	1	0	0	1	0	3
Liquica	0	1	0	0	0	0	0	0	1	0	2
Manatuto	0	0	0	0	0	0	0	0	2	0	2
Manufahi	0	0	0	0	0	2	0	0	3	0	5
Oecusse	0	0	0	0	0	0	0	0	1	2	3
Viqueque	0	1	0	0	1	0	0	0	3	1	6
NATIONAL	9	2	0	0	5	9	0	0	23	7	55

Dadus ne'ebé apresenta iha leten foti hosi EMIS ho data 9 Agostu 2013 no 23 Outubru 2013.
 EMIS data as of 9th August, 2013 and 23rd October, 2013.

QC (Bee Kontroladu ho Kualidade, antes naran bee-torneira)
 QU (Bee la Kontroladu ho Kualidade, antes naran bee-pipa)
 WT (Tanke Bee)
 HP (Bomba Liman)
 TW (Bee-matan Tubulár)
 RW (Udan-Been)
 BT (Botir)
 O (Seluk)
 NO (Laiha Bee)
 N/A (Dadus La Disponivel)

QC (Quality Controlled water, previously called tap water)
 QU (Quality Uncontrolled water, previously called pipe water)
 WT (Water Tank)
 HP (Hand Pump)
 TW (Tube Well)
 RW (Rain Water)
 BT (Bottle)
 O (Other)
 NO (No water)
 N/A (Data Not Available)

Tabela/Table 56 (Pájina 5 hosi 9/ Page 5 of 9)
Númeru Eskola sira ho Fonte ba Bee-Hemu (2011)
Number of Schools with Sources of Drinking Water (2011)

Sekundáriu (Privadu)/Secondary (Private)											
Fonte ba Bee-Hemu/Sources of Drinking Water											
	QC	QU	WT	HP	TW	RW	BT	O	NO	N/A	Total
Aileu	1	0	0	0	0	1	0	0	0	0	2
Ainaro	1	0	0	0	0	0	0	0	1	0	2
Baucau	0	0	0	0	0	0	0	0	0	3	3
Bobonaro	0	0	0	0	0	1	0	0	0	1	2
Covalima	1	0	0	0	0	0	0	0	0	0	1
Dili	4	0	0	1	0	6	0	0	1	1	13
Ermera	1	0	0	1	0	0	0	0	1	1	4
Lautem	0	0	0	0	0	0	0	0	0	0	0
Liquica	0	0	0	0	0	0	0	0	0	1	1
Manatuto	1	0	0	0	0	1	0	0	0	0	2
Manufahi	1	0	0	0	1	0	0	0	0	1	3
Oecusse	1	0	0	0	0	0	0	0	0	0	1
Viqueque	0	1	0	0	0	2	0	0	0	0	3
NATIONAL	11	1	0	2	1	11	0	0	3	8	37

Dadus ne'ebé apresenta iha leten foti hosi EMIS ho data 9 Agostu 2013 no 23 Outubru 2013.
 EMIS data as of 9th August, 2013 and 23rd October, 2013.

QC (Bee Kontroladu ho Kualidade, antes naran bee-torneira)
 QU (Bee la Kontroladu ho Kualidade, antes naran bee-pipa)
 WT (Tanke Bee)
 HP (Bomba Liman)
 TW (Bee-matan Tubulár)
 RW (Udan-Been)
 BT (Botir)
 O (Seluk)
 NO (Laiha Bee)
 N/A (Dadus La Disponivel)

QC (Quality Controlled water, previously called tap water)
 QU (Quality Uncontrolled water, previously called pipe water)
 WT (Water Tank)
 HP (Hand Pump)
 TW (Tube Well)
 RW (Rain Water)
 BT (Bottle)
 O (Other)
 NO (No water)
 N/A (Data Not Available)

Tabela/Table 56 (Pájina 6 hosi 9/ Page 6 of 9)
Númeru Eskola sira ho Fonte ba Bee-Hemu (2011)
Number of Schools with Sources of Drinking Water (2011)

Sekundáriu (Públiku no Privadu)/Secondary (Public and Private)											
Fonte ba Bee-Hemu/Sources of Drinking Water											
	QC	QU	WT	HP	TW	RW	BT	O	NO	N/A	Total
Aileu	2	0	0	0	1	2	0	0	0	0	5
Ainaro	1	0	0	0	0	0	0	0	2	1	4
Baucau	0	0	0	0	0	2	0	0	7	3	12
Bobonaro	1	0	0	0	1	1	0	0	1	1	5
Covalima	1	0	0	0	0	2	0	0	2	0	5
Dili	10	0	0	1	1	7	0	0	2	3	24
Ermera	2	0	0	1	0	0	0	0	1	2	6
Lautem	0	0	0	0	1	1	0	0	1	0	3
Liquica	0	1	0	0	0	0	0	0	1	1	3
Manatuto	1	0	0	0	0	1	0	0	2	0	4
Manufahi	1	0	0	0	1	2	0	0	3	1	8
Oecusse	1	0	0	0	0	0	0	0	1	2	4
Viqueque	0	2	0	0	1	2	0	0	3	1	9
NATIONAL	20	3	0	2	6	20	0	0	26	15	92

Dadus ne'ebé apresenta iha leten foti hosi EMIS ho data 9 Agostu 2013 no 23 Outubru 2013.
 EMIS data as of 9th August, 2013 and 23rd October, 2013.

QC (Bee Kontroladu ho Kualidade, antes naran bee-torneira)
 QU (Bee la Kontroladu ho Kualidade, antes naran bee-pipa)
 WT (Tanke Bee)
 HP (Bomba Liman)
 TW (Bee-matan Tubulár)
 RW (Udan-Been)
 BT (Botir)
 O (Seluk)
 NO (Laiha Bee)
 N/A (Dadus La Disponivel)

QC (Quality Controlled water, previously called tap water)
 QU (Quality Uncontrolled water, previously called pipe water)
 WT (Water Tank)
 HP (Hand Pump)
 TW (Tube Well)
 RW (Rain Water)
 BT (Bottle)
 O (Other)
 NO (No water)
 N/A (Data Not Available)

Tabela/Table 56 (Pájina 7 hosi 9/ Page 7 of 9)
Númeru Eskola sira ho Fonte ba Bee-Hemu (2011)
Number of Schools with Sources of Drinking Water (2011)

Totál Ensinu BÁziku no Sekundáriu (Públiku)/ Total Basic Education and Secondary (Public)											
Fonte ba Bee-Hemu/Sources of Drinking Water											
	QC	QU	WT	HP	TW	RW	BT	O	NO	N/A	Total
Aileu	31	1	0	0	8	9	0	0	12	14	75
Ainaro	32	2	0	0	9	4	0	0	29	6	82
Baucau	9	5	1	1	14	20	0	1	37	18	106
Bobonaro	38	6	0	0	23	13	0	1	40	16	137
Covalima	23	0	1	3	22	8	3	0	26	6	92
Dili	30	4	0	4	4	11	0	1	13	9	76
Ermera	41	17	1	1	10	24	1	0	17	13	125
Lautem	13	11	0	5	14	10	2	1	26	2	84
Liquica	17	11	0	0	4	9	1	1	12	4	59
Manatuto	27	1	1	1	6	7	3	0	14	6	66
Manufahi	18	0	1	1	9	11	0	0	19	15	74
Oecusse	11	3	0	3	11	12	2	0	10	10	62
Viqueque	20	3	0	3	12	14	1	1	26	18	98
NATIONAL	310	64	5	22	146	152	13	6	281	137	1136

Dadus ne'ebé apresenta iha leten foti hosi EMIS ho data 9 Agostu 2013 no 23 Outubru 2013.
 EMIS data as of 9th August, 2013 and 23rd October, 2013.

QC (Bee Kontroladu ho Kualidade, antes naran bee-torneira)
 QU (Bee la Kontroladu ho Kualidade, antes naran bee-pipa)
 WT (Tanke Bee)
 HP (Bomba Liman)
 TW (Bee-matan Tubulár)
 RW (Udan-Been)
 BT (Botir)
 O (Seluk)
 NO (Laiha Bee)
 N/A (Dadus La Disponivel)

QC (Quality Controlled water, previously called tap water)
 QU (Quality Uncontrolled water, previously called pipe water)
 WT (Water Tank)
 HP (Hand Pump)
 TW (Tube Well)
 RW (Rain Water)
 BT (Bottle)
 O (Other)
 NO (No water)
 N/A (Data Not Available)

Tabela/Table 56 (Pájina 8 hosi 9/ Page 8 of 9)
Númeru Eskola sira ho Fonte ba Bee-Hemu (2011)
Number of Schools with Sources of Drinking Water (2011)

Totál Ensinu Báziku no Sekundáriu (Privadu)/ Total Basic Education and Secondary (Private)											
Fonte ba Bee-Hemu/Sources of Drinking Water											
	QC	QU	WT	HP	TW	RW	BT	O	NO	N/A	Total
Aileu	4	1	0	0	0	1	0	0	0	1	7
Ainaro	5	0	0	0	0	0	0	0	2	1	8
Baucau	12	3	0	1	8	16	1	1	19	18	79
Bobonaro	4	0	0	0	1	3	0	0	3	2	13
Covalima	3	0	0	2	1	2	0	0	1	3	12
Dili	12	0	2	4	1	13	2	1	3	6	44
Ermera	3	0	0	1	0	1	0	1	2	1	9
Lautem	1	0	0	0	1	2	0	0	2	0	6
Liquica	3	1	2	0	1	0	0	0	0	1	8
Manatuto	2	0	0	0	0	3	0	0	1	2	8
Manufahi	3	0	0	0	2	1	0	0	4	2	12
Oecusse	4	0	0	0	0	1	0	0	1	2	8
Viqueque	5	3	0	0	1	3	0	0	0	0	12
NATIONAL	61	8	4	8	16	46	3	3	38	39	226

Dadus ne'ebé apresenta iha leten foti hosi EMIS ho data 9 Agostu 2013 no 23 Outubru 2013.
 EMIS data as of 9th August, 2013 and 23rd October, 2013.

QC (Bee Kontroladu ho Kualidade, antes naran bee-torneira)
 QU (Bee la Kontroladu ho Kualidade, antes naran bee-pipa)
 WT (Tanke Bee)
 HP (Bomba Liman)
 TW (Bee-matan Tubulár)
 RW (Udan-Been)
 BT (Botir)
 O (Seluk)
 NO (Laiha Bee)
 N/A (Dadus La Disponivel)

QC (Quality Controlled water, previously called tap water)
 QU (Quality Uncontrolled water, previously called pipe water)
 WT (Water Tank)
 HP (Hand Pump)
 TW (Tube Well)
 RW (Rain Water)
 BT (Bottle)
 O (Other)
 NO (No water)
 N/A (Data Not Available)

Tabela/Table 56 (Pájina 9 hosi 9/ Page 9 of 9)
Númeru Eskola sira ho Fonte ba Bee-Hemu (2011)
Number of Schools with Sources of Drinking Water (2011)

Totál Ensinu BÁziku no Sekundáriu (Públiku no Privadu)/ Total Basic Education and Secondary (Public and Private)											
Fonte ba Bee-Hemu/Sources of Drinking Water											
	QC	QU	WT	HP	TW	RW	BT	O	NO	N/A	Total
Alleu	35	2	0	0	8	10	0	0	12	15	82
Ainaro	37	2	0	0	9	4	0	0	31	7	90
Baucau	21	8	1	2	22	36	1	2	56	36	185
Bobonaro	42	6	0	0	24	16	0	1	43	18	150
Covalima	26	0	1	5	23	10	3	0	27	9	104
Dili	42	4	2	8	5	24	2	2	16	15	120
Ermera	44	17	1	2	10	25	1	1	19	14	134
Lautem	14	11	0	5	15	12	2	1	28	2	90
Liquica	20	12	2	0	5	9	1	1	12	5	67
Manatuto	29	1	1	1	6	10	3	0	15	8	74
Manufahi	21	0	1	1	11	12	0	0	23	17	86
Oecusse	15	3	0	3	11	13	2	0	11	12	70
Viqueque	25	6	0	3	13	17	1	1	26	18	110
NATIONAL	371	72	9	30	162	198	16	9	319	176	1362

Dadus ne'ebé apresenta iha leten foti hosi EMIS ho data 9 Agostu 2013 no 23 Outubru 2013.
 EMIS data as of 9th August, 2013 and 23rd October, 2013.

QC (Bee Kontroladu ho Kualidade, antes naran bee-torneira)
 QU (Bee la Kontroladu ho Kualidade, antes naran bee-pipa)
 WT (Tanke Bee)
 HP (Bomba Liman)
 TW (Bee-matan Tubulár)
 RW (Udan-Been)
 BT (Botir)
 O (Seluk)
 NO (Laiha Bee)
 N/A (Dadus La Disponivel)

QC (Quality Controlled water, previously called tap water)
 QU (Quality Uncontrolled water, previously called pipe water)
 WT (Water Tank)
 HP (Hand Pump)
 TW (Tube Well)
 RW (Rain Water)
 BT (Bottle)
 O (Other)
 NO (No water)
 N/A (Data Not Available)

Tabela/Table 57 (Pájina 1 hosi 9/ Page 1 of 9)
Proporsauun (%) Eskola sira ho Fonte ba Bee-Hemu (2011)
Proportion (%) of Schools with Sources of Drinking Water (2011)

Ensinu Báziku (Primáriu no Pre-Sekundáriu) (Públiku)/ Basic Education (Primary and Pre-Secondary) (Public)										
Fonte ba Bee-Hemu (%) / Sources of Drinking Water (%)										
	QC	QU	WT	HP	TW	RW	BT	O	NO	N/A
Alileu	42	1	0	0	10	11	0	0	17	19
Alnaro	40	3	0	0	11	5	0	0	35	6
Baucau	9	5	1	1	14	19	0	1	31	19
Bobonaro	28	4	0	0	16	10	0	1	29	12
Covalima	26	0	1	3	25	7	3	0	27	7
Dili	37	6	0	6	5	15	0	2	18	11
Ermera	33	14	1	1	8	20	1	0	14	10
Lautem	16	14	0	6	16	11	2	1	31	2
Liquica	30	18	0	0	7	16	2	2	19	7
Manatuto	42	2	2	2	9	11	5	0	19	9
Manufahi	26	0	1	1	13	13	0	0	23	22
Oecusse	19	5	0	5	19	20	3	0	15	14
Viqueque	22	2	0	3	12	15	1	1	25	18
NATIONAL	28	6	0	2	13	13	1	1	24	12

Dadus ne'ebé apresenta iha leten foti hosi EMIS ho data 9 Agostu 2013 no 23 Outubru 2013.
 EMIS data as of 9th August, 2013 and 23rd October, 2013.

QC (Bee Kontroladu ho Kualidade, antes naran bee-torneira)
 QU (Bee la Kontroladu ho Kualidade, antes naran bee-pipa)
 WT (Tanke Bee)
 HP (Bomba Liman)
 TW (Bee-matan Tubulár)
 RW (Udan-Been)
 BT (Botir)
 O (Seluk)
 NO (Laiha Bee)
 N/A (Dadus La Disponivel)

QC (Quality Controlled water, previously called tap water)
 QU (Quality Uncontrolled water, previously called pipe water)
 WT (Water Tank)
 HP (Hand Pump)
 TW (Tube Well)
 RW (Rain Water)
 BT (Bottle)
 O (Other)
 NO (No water)
 N/A (Data Not Available)

Tabela/Table 57 (Pájina 2 hosi 9/ Page 2 of 9)
Proporsauun (%) Eskola sira ho Fonte ba Bee-Hemu (2011)
Proportion (%) of Schools with Sources of Drinking Water (2011)

Ensinu Báziku (Primáriu no Pre-Sekundáriu) (Privadu)/ Basic Education (Primary and Pre-Secondary) (Private)										
Fonte ba Bee-Hemu (%) / Sources of Drinking Water (%)										
	QC	QU	WT	HP	TW	RW	BT	O	NO	N/A
Aileu	60	20	0	0	0	0	0	0	0	20
Ainaro	67	0	0	0	0	0	0	0	17	17
Baucau	16	4	0	1	11	21	1	1	25	20
Bobonaro	36	0	0	0	9	18	0	0	27	9
Covalima	18	0	0	18	9	18	0	0	9	27
Dili	26	0	6	10	3	23	6	3	6	16
Ermera	40	0	0	0	0	20	0	20	20	0
Lautem	17	0	0	0	17	33	0	0	33	0
Liquica	43	14	29	0	14	0	0	0	0	0
Manatuto	17	0	0	0	0	33	0	0	17	33
Manufahi	22	0	0	0	11	11	0	0	44	11
Oecusse	43	0	0	0	0	14	0	0	14	29
Viqueque	56	22	0	0	11	11	0	0	0	0
NATIONAL	26	4	2	3	8	19	2	2	19	16

Dadus ne'ebé apresenta iha leten foti hosi EMIS ho data 9 Agostu 2013 no 23 Outubru 2013.
 EMIS data as of 9th August, 2013 and 23rd October, 2013.

QC (Bee Kontroladu ho Kualidade, antes naran bee-torneira)
 QU (Bee la Kontroladu ho Kualidade, antes naran bee-pipa)
 WT (Tanke Bee)
 HP (Bomba Liman)
 TW (Bee-matan Tubulár)
 RW (Udan-Been)
 BT (Botir)
 O (Seluk)
 NO (Laiha Bee)
 N/A (Dadus La Disponivel)

QC (Quality Controlled water, previously called tap water)
 QU (Quality Uncontrolled water, previously called pipe water)
 WT (Water Tank)
 HP (Hand Pump)
 TW (Tube Well)
 RW (Rain Water)
 BT (Bottle)
 O (Other)
 NO (No water)
 N/A (Data Not Available)

Tabela/Table 57 (Pájina 3 hosi 9/ Page 3 of 9)
Proporsauun (%) Eskola sira ho Fonte ba Bee-Hemu (2011)
Proportion (%) of Schools with Sources of Drinking Water (2011)

Totál Ensinu Báziku (Primáriu no Pre-Sekundáriu) (Públiku no Privadu)/ Total Basic Education (Primary and Pre-Secondary) (Public and Private)										
Fonte ba Bee-Hemu (%) / Sources of Drinking Water (%)										
	QC	QU	WT	HP	TW	RW	BT	O	NO	N/A
Alleu	43	3	0	0	9	10	0	0	16	19
Ainaro	42	2	0	0	10	5	0	0	34	7
Baucau	12	5	1	1	13	20	1	1	28	19
Bobonaro	28	4	0	0	16	10	0	1	29	12
Covalima	25	0	1	5	23	8	3	0	25	9
Dili	33	4	2	7	4	18	2	2	15	13
Ermera	33	13	1	1	8	20	1	1	14	9
Lautem	16	13	0	6	16	13	2	1	31	2
Liquica	31	17	3	0	8	14	2	2	17	6
Manatuto	40	1	1	1	9	13	4	0	19	11
Manufahi	26	0	1	1	13	13	0	0	26	21
Oecusse	21	5	0	5	17	20	3	0	15	15
Viqueque	25	4	0	3	12	15	1	1	23	17
NATIONAL	28	5	1	2	12	14	1	1	23	13

Dadus ne'ebé apresenta iha leten foti hosi EMIS ho data 9 Agostu 2013 no 23 Outubru 2013.
 EMIS data as of 9th August, 2013 and 23rd October, 2013.

QC (Bee Kontroladu ho Kualidade, antes naran bee-torneira)
 QU (Bee la Kontroladu ho Kualidade, antes naran bee-pipa)
 WT (Tanke Bee)
 HP (Bomba Liman)
 TW (Bee-matan Tubulár)
 RW (Udan-Been)
 BT (Botir)
 O (Seluk)
 NO (Laiha Bee)
 N/A (Dadus La Disponivel)

QC (Quality Controlled water, previously called tap water)
 QU (Quality Uncontrolled water, previously called pipe water)
 WT (Water Tank)
 HP (Hand Pump)
 TW (Tube Well)
 RW (Rain Water)
 BT (Bottle)
 O (Other)
 NO (No water)
 N/A (Data Not Available)

Tabela/Table 57 (Pájina 4 hosi 9/ Page 4 of 9)
Proporsاون (%) Eskola sira ho Fonte ba Bee-Hemu (2011)
Proportion (%) of Schools with Sources of Drinking Water (2011)

Sekundáriu (Públiku)/Secondary (Public)										
Fonte ba Bee-Hemu (%) / Sources of Drinking Water (%)										
	QC	QU	WT	HP	TW	RW	BT	O	NO	N/A
Aileu	33	0	0	0	33	33	0	0	0	0
Ainaro	0	0	0	0	0	0	0	0	50	50
Baucau	0	0	0	0	0	22	0	0	78	0
Bobonaro	33	0	0	0	33	0	0	0	33	0
Covalima	0	0	0	0	0	50	0	0	50	0
Dili	55	0	0	0	9	9	0	0	9	18
Ermera	50	0	0	0	0	0	0	0	0	50
Lautem	0	0	0	0	33	33	0	0	33	0
Liquica	0	50	0	0	0	0	0	0	50	0
Manatuto	0	0	0	0	0	0	0	0	100	0
Manufahi	0	0	0	0	0	40	0	0	60	0
Oecusse	0	0	0	0	0	0	0	0	33	67
Viqueque	0	17	0	0	17	0	0	0	50	17
NATIONAL	16	4	0	0	9	16	0	0	42	13

Dadus ne'ebé apresenta iha leten foti hosi EMIS ho data 9 Agostu 2013 no 23 Outubru 2013.
 EMIS data as of 9th August, 2013 and 23rd October, 2013.

QC (Bee Kontroladu ho Kualidade, antes naran bee-torneira)
 QU (Bee la Kontroladu ho Kualidade, antes naran bee-pipa)
 WT (Tanke Bee)
 HP (Bomba Liman)
 TW (Bee-matan Tubulár)
 RW (Udan-Been)
 BT (Botir)
 O (Seluk)
 NO (Laiha Bee)
 N/A (Dadus La Disponivel)

QC (Quality Controlled water, previously called tap water)
 QU (Quality Uncontrolled water, previously called pipe water)
 WT (Water Tank)
 HP (Hand Pump)
 TW (Tube Well)
 RW (Rain Water)
 BT (Bottle)
 O (Other)
 NO (No water)
 N/A (Data Not Available)

Tabela/Table 57 (Pájina 5 hosi 9/ Page 5 of 9)
Proporsauun (%) Eskola sira ho Fonte ba Bee-Hemu (2011)
Proportion (%) Schools with Sources of Drinking Water (2011)

Sekundáriu (Privadu)/Secondary (Private)										
Fonte ba Bee-Hemu (%) / Sources of Drinking Water (%)										
	QC	QU	WT	HP	TW	RW	BT	O	NO	N/A
Alleu	50	0	0	0	0	50	0	0	0	0
Alnaro	50	0	0	0	0	0	0	0	50	0
Baucau	0	0	0	0	0	0	0	0	0	100
Bobonaro	0	0	0	0	0	50	0	0	0	50
Covalima	100	0	0	0	0	0	0	0	0	0
Dili	31	0	0	8	0	46	0	0	8	8
Ermera	25	0	0	25	0	0	0	0	25	25
Lautem	0	0	0	0	0	0	0	0	0	0
Liquica	0	0	0	0	0	0	0	0	0	100
Manatuto	50	0	0	0	0	50	0	0	0	0
Manufahi	33	0	0	0	33	0	0	0	0	33
Oecusse	100	0	0	0	0	0	0	0	0	0
Viqueque	0	33	0	0	0	67	0	0	0	0
NATIONAL	30	3	0	5	3	30	0	0	8	22

Dadus ne'ebé apresenta iha leten foti hosi EMIS ho data 9 Agostu 2013 no 23 Outubru 2013.
 EMIS data as of 9th August, 2013 and 23rd October, 2013.

QC (Bee Kontroladu ho Kualidade, antes naran bee-torneira)
 QU (Bee la Kontroladu ho Kualidade, antes naran bee-pipa)
 WT (Tanke Bee)
 HP (Bomba Liman)
 TW (Bee-matan Tubulár)
 RW (Udan-Been)
 BT (Botir)
 O (Seluk)
 NO (Laiha Bee)
 N/A (Dadus La Disponivel)

QC (Quality Controlled water, previously called tap water)
 QU (Quality Uncontrolled water, previously called pipe water)
 WT (Water Tank)
 HP (Hand Pump)
 TW (Tube Well)
 RW (Rain Water)
 BT (Bottle)
 O (Other)
 NO (No water)
 N/A (Data Not Available)

Tabela/Table 57 (Pájina 6 hosi 9/ Page 6 of 9)
Proporsauun (%) Eskola sira ho Fonte ba Bee-Hemu (2011)
Proportion (%) of Schools with Sources of Drinking Water (2011)

Sekundáriu (Públiku no Privadu)/Secondary (Public and Private)										
Fonte ba Bee-Hemu (%) / Sources of Drinking Water (%)										
	QC	QU	WT	HP	TW	RW	BT	O	NO	N/A
Aileu	40	0	0	0	20	40	0	0	0	0
Ainaro	25	0	0	0	0	0	0	0	50	25
Baucau	0	0	0	0	0	17	0	0	58	25
Bobonaro	20	0	0	0	20	20	0	0	20	20
Covalima	20	0	0	0	0	40	0	0	40	0
Dili	42	0	0	4	4	29	0	0	8	13
Ermera	33	0	0	17	0	0	0	0	17	33
Lautem	0	0	0	0	33	33	0	0	33	0
Liquica	0	33	0	0	0	0	0	0	33	33
Manatuto	25	0	0	0	0	25	0	0	50	0
Manufahi	13	0	0	0	13	25	0	0	38	13
Oecusse	25	0	0	0	0	0	0	0	25	50
Viqueque	0	22	0	0	11	22	0	0	33	11
NATIONAL	22	3	0	2	7	22	0	0	28	16

Dadus ne'ebé apresenta iha leten foti hosi EMIS ho data 9 Agostu 2013 no 23 Outubru 2013.
 EMIS data as of 9th August, 2013 and 23rd October, 2013.

QC (Bee Kontroladu ho Kualidade, antes naran bee-torneira)
 QU (Bee la Kontroladu ho Kualidade, antes naran bee-pipa)
 WT (Tanke Bee)
 HP (Bomba Liman)
 TW (Bee-matan Tubulár)
 RW (Udan-Been)
 BT (Botir)
 O (Seluk)
 NO (Laiha Bee)
 N/A (Dadus La Disponivel)

QC (Quality Controlled water, previously called tap water)
 QU (Quality Uncontrolled water, previously called pipe water)
 WT (Water Tank)
 HP (Hand Pump)
 TW (Tube Well)
 RW (Rain Water)
 BT (Bottle)
 O (Other)
 NO (No water)
 N/A (Data Not Available)

Tabela/Table 57 (Pájina 7 hosi 9/ Page 7 of 9)
Proporsauun (%) Eskola sira ho Fonte ba Bee-Hemu (2011)
Proportion (%) of Schools with Sources of Drinking Water (2011)

Totál Ensinu Báziku no Sekundáriu (Públiku)/ Total Basic Education and Secondary (Public)										
Fonte ba Bee-Hemu (%) / Sources of Drinking Water (%)										
	QC	QU	WT	HP	TW	RW	BT	O	NO	N/A
Aileu	41	1	0	0	11	12	0	0	16	19
Ainaro	39	2	0	0	11	5	0	0	35	7
Baucau	8	5	1	1	13	19	0	1	35	17
Bobonaro	28	4	0	0	17	9	0	1	29	12
Covalima	25	0	1	3	24	9	3	0	28	7
Dili	39	5	0	5	5	14	0	1	17	12
Ermera	33	14	1	1	8	19	1	0	14	10
Lautem	15	13	0	6	17	12	2	1	31	2
Liquica	29	19	0	0	7	15	2	2	20	7
Manatuto	41	2	2	2	9	11	5	0	21	9
Manufahi	24	0	1	1	12	15	0	0	26	20
Oecusse	18	5	0	5	18	19	3	0	16	16
Viqueque	20	3	0	3	12	14	1	1	27	18
NATIONAL	27	6	0	2	13	13	1	1	25	12

Dadus ne'ebé apresenta iha leten foti hosi EMIS ho data 9 Agostu 2013 no 23 Outubru 2013.
 EMIS data as of 9th August, 2013 and 23rd October, 2013.

QC (Bee Kontroladu ho Kualidade, antes naran bee-torneira)
 QU (Bee la Kontroladu ho Kualidade, antes naran bee-pipa)
 WT (Tanke Bee)
 HP (Bomba Liman)
 TW (Bee-matan Tubulár)
 RW (Udan-Been)
 BT (Botir)
 O (Seluk)
 NO (Laiha Bee)
 N/A (Dadus La Disponivel)

QC (Quality Controlled water, previously called tap water)
 QU (Quality Uncontrolled water, previously called pipe water)
 WT (Water Tank)
 HP (Hand Pump)
 TW (Tube Well)
 RW (Rain Water)
 BT (Bottle)
 O (Other)
 NO (No water)
 N/A (Data Not Available)

Tabela/Table 57 (Pájina 8 hosi 9/ Page 8 of 9)
Proporsاون (%) Eskola sira ho Fonte ba Bee-Hemu (2011)
Proportion (%) of Schools with Sources of Drinking Water (2011)

Totál Ensinu Báziku no Sekundáriu (Privadu)/ Total Basic Education and Secondary (Private)										
Fonte ba Bee-Hemu (%) / Sources of Drinking Water (%)										
	QC	QU	WT	HP	TW	RW	BT	O	NO	N/A
Aileu	57	14	0	0	0	14	0	0	0	14
Alnaro	63	0	0	0	0	0	0	0	25	13
Baucau	15	4	0	1	10	20	1	1	24	23
Bobonaro	31	0	0	0	8	23	0	0	23	15
Covalima	25	0	0	17	8	17	0	0	8	25
Dili	27	0	5	9	2	30	5	2	7	14
Ermera	33	0	0	11	0	11	0	11	22	11
Lautem	17	0	0	0	17	33	0	0	33	0
Liquica	38	13	25	0	13	0	0	0	0	13
Manatuto	25	0	0	0	0	38	0	0	13	25
Manufahi	25	0	0	0	17	8	0	0	33	17
Oecusse	50	0	0	0	0	13	0	0	13	25
Viqueque	42	25	0	0	8	25	0	0	0	0
NATIONAL	27	4	2	4	7	20	1	1	17	17

Dadus ne'ebé apresenta iha leten foti hosi EMIS ho data 9 Agostu 2013 no 23 Outubru 2013.
 EMIS data as of 9th August, 2013 and 23rd October, 2013.

QC (Bee Kontroladu ho Kualidade, antes naran bee-torneira)
 QU (Bee la Kontroladu ho Kualidade, antes naran bee-pipa)
 WT (Tanke Bee)
 HP (Bomba Liman)
 TW (Bee-matan Tubulár)
 RW (Udan-Been)
 BT (Botir)
 O (Seluk)
 NO (Laiha Bee)
 N/A (Dadus La Disponivel)

QC (Quality Controlled water, previously called tap water)
 QU (Quality Uncontrolled water, previously called pipe water)
 WT (Water Tank)
 HP (Hand Pump)
 TW (Tube Well)
 RW (Rain Water)
 BT (Bottle)
 O (Other)
 NO (No water)
 N/A (Data Not Available)

Tabela/Table 57 (Pájina 9 hosi 9/ Page 9 of 9)
Proporsauun (%) Eskola sira ho Fonte ba Bee-Hemu (2011)
Proportion (%) of Schools with Sources of Drinking Water (2011)

Totál Ensínu Báziku no Sekundáriu (Públiku no Privadu)/ Total Basic Education and Secondary (Public and Private)										
Fonte ba Bee-Hemu (%)//Sources of Drinking Water (%)										
	QC	QU	WT	HP	TW	RW	BT	O	NO	N/A
Aileu	43	2	0	0	10	12	0	0	15	18
Ainaro	41	2	0	0	10	4	0	0	34	8
Baucau	11	4	1	1	12	19	1	1	30	19
Bobonaro	28	4	0	0	16	11	0	1	29	12
Covalima	25	0	1	5	22	10	3	0	26	9
Dili	35	3	2	7	4	20	2	2	13	13
Ermera	33	13	1	1	7	19	1	1	14	10
Lautem	16	12	0	6	17	13	2	1	31	2
Liquica	30	18	3	0	7	13	1	1	18	7
Manatuto	39	1	1	1	8	14	4	0	20	11
Manufahi	24	0	1	1	13	14	0	0	27	20
Oecusse	21	4	0	4	16	19	3	0	16	17
Viqueque	23	5	0	3	12	15	1	1	24	16
NATIONAL	27	5	1	2	12	15	1	1	23	13

Dadus ne'ebé apresenta iha leten foti hosi EMIS ho data 9 Agostu 2013 no 23 Outubru 2013.
 EMIS data as of 9th August, 2013 and 23rd October, 2013.

QC (Bee Kontroladu ho Kualidade, antes naran bee-torneira)
 QU (Bee la Kontroladu ho Kualidade, antes naran bee-pipa)
 WT (Tanke Bee)
 HP (Bomba Liman)
 TW (Bee-matan Tubulár)
 RW (Udan-Been)
 BT (Botir)
 O (Seluk)
 NO (Laiha Bee)
 N/A (Dadus La Disponivel)

QC (Quality Controlled water, previously called tap water)
 QU (Quality Uncontrolled water, previously called pipe water)
 WT (Water Tank)
 HP (Hand Pump)
 TW (Tube Well)
 RW (Rain Water)
 BT (Bottle)
 O (Other)
 NO (No water)
 N/A (Data Not Available)

Tabela/Table 58 (Pájina 1 hosi 3/ Page 1 of 3)

Númeru Eskola sira ho Asesu ba Fasilidade Sentina ho Fornesimentu Bee, iha Ensinu Báziku no Eskola Sekundáriu sira, Públiku no Privadu (2011)

Number of Schools with Access to Toilet Facilities with Water Supplied, in Basic Education and Secondary Schools, Public and Private (2011)

	N/A	Ensinu Báziku (Públiku)/ Basic Education (Public)			Ensinu Báziku (Privadu)/ Basic Education (Private)			Ensinu Báziku (Públiku no Privadu)/ Basic Education (Public and Private)		
		Ho Bee/ With Water	La Ho Bee/ Without Water	Totál/ Total	Ho Bee/ With Water	La Ho Bee/ Without Water	Totál/ Total	Ho Bee/ With Water	La Ho Bee/ Without Water	Totál/ Total
Aileu	13	18	42	60	3	1	4	21	43	64
Ainaro	7	24	50	74	3	2	5	27	52	79
Baucau	30	17	59	76	19	48	67	36	107	143
Bobonaro	10	35	90	125	4	6	10	39	96	135
Covalima	10	23	55	78	4	7	11	27	62	89
Dili	15	28	27	55	24	2	26	52	29	81
Ermera	11	45	67	112	2	3	5	47	70	117
Lautem	7	22	52	74	2	4	6	24	56	80
Liquica	3	21	33	54	4	3	7	25	36	61
Manatuto	2	33	30	63	3	2	5	36	32	68
Manufahi	4	20	45	65	2	7	9	22	52	74
Oecusse	4	17	39	56	5	1	6	22	40	62
Viqueque	19	22	52	74	1	7	8	23	59	82
NATIONAL	135	325	641	966	76	93	169	401	734	1135

Dadus ne'ebé apresenta iha leten foti hosi EMIS ho data 9 Agostu 2013 no 23 Outubru 2013.

EMIS data as of 9th August, 2013 and 23rd October, 2013.

Tabela/Table 58 (Pájina 2 hosi 3/ Page 2 of 3)

Númeru Eskola sira ho Asesu ba Fasilidade Sentina ho Fornesimentu Bee, iha Ensinu Báziku no Eskola Sekundáriu sira, Públiku no Privadu (2011)

Number of Schools with Access to Toilet Facilities with Water Supplied, in Basic Education and Secondary Schools, Public and Private (2011)

	N/A	Sekundáriu (Públiku)/ Secondary (Public)			Sekundáriu (Privadu)/ Secondary (Private)			Sekundáriu (Públiku no Privadu)/Secondary (Public and Private)		
		Ho Bee/ With Water	La Ho Bee/ Without Water	Totál/ Total	Ho Bee/ With Water	La Ho Bee/ Without Water	Totál/ Total	Ho Bee/ With Water	La Ho Bee/ Without Water	Totál/ Total
Aileu	0	1	2	3	1	1	2	2	3	5
Ainaro	1	1	0	1	1	1	2	2	1	3
Baucau	7	0	4	4	1	0	1	1	4	5
Bobonaro	1	0	3	3	1	0	1	1	3	4
Covalima	1	0	3	3	0	1	1	0	4	4
Dili	8	3	3	6	9	1	10	12	4	16
Ermera	0	1	1	2	3	1	4	4	2	6
Lautem	1	2	0	2	0	0	0	2	0	2
Liquica	1	0	2	2	0	0	0	0	2	2
Manatuto	1	0	1	1	1	1	2	1	2	3
Manufahi	2	2	2	4	1	1	2	3	3	6
Oecusse	0	0	3	3	1	0	1	1	3	4
Viqueque	2	2	3	5	1	1	2	3	4	7
NATIONAL	25	12	27	39	20	8	28	32	35	67

Dadus ne'ebé apresenta iha leten foti hosi EMIS ho data 9 Agostu 2013 no 23 Outubru 2013.

EMIS data as of 9th August, 2013 and 23rd October, 2013.

Tabela/Table 58 (Pájina 3 hosi 3/ Page 3 of 3)

Númeru Eskola sira ho Asesu ba Fasilidade Sentina ho Fornesimentu Bee, iha Ensinu Báziku no Eskola Sekundáriu sira, Públiku no Privadu (2011)

Number of Schools with Access to Toilet Facilities with Water Supplied, in Basic Education and Secondary Schools, Public and Private (2011)

N/A		Ensinu Báziku no Sekundáriu (Públiku)/ Basic Education and Secondary (Public)			Ensinu Báziku no Sekundáriu (Privadu)/ Basic Education and Secondary (Private)			Ensinu Báziku no Sekundáriu (Públiku no Privadu)/Basic Education and Secondary (Public and Private)		
		Ho	La Ho	Totál/ Total	Ho	La Ho	Totál/ Total	Ho	La Ho	Totál/ Total
		Bee/	Bee/		Bee/	Bee/		Bee/		
		With Water	Without Water		With Water	Without Water		With Water	Without Water	
Aileu	13	19	44	63	4	2	6	23	46	69
Ainaro	8	25	50	75	4	3	7	29	53	82
Baucau	37	17	63	80	20	48	68	37	111	148
Bobonaro	11	35	93	128	5	6	11	40	99	139
Covalima	11	23	58	81	4	8	12	27	66	93
Dili	23	31	30	61	33	3	36	64	33	97
Ermera	11	46	68	114	5	4	9	51	72	123
Lautem	8	24	52	76	2	4	6	26	56	82
Liquica	4	21	35	56	4	3	7	25	38	63
Manatuto	3	33	31	64	4	3	7	37	34	71
Manufahi	6	22	47	69	3	8	11	25	55	80
Oecusse	4	17	42	59	6	1	7	23	43	66
Viqueque	21	24	55	79	2	8	10	26	63	89
NATIONAL	160	337	668	1005	96	101	197	433	769	1202

Dadus ne'ebé apresenta iha leten foti hosi EMIS ho data 9 Agostu 2013 no 23 Outubru 2013.
EMIS data as of 9th August, 2013 and 23rd October, 2013.

Tabela/Table 59 (Pájina 1 hosi 3/ Page 1 of 3)

Proporsauun (%) Eskola sira ho Asesu ba Fasilidade Sentina ho Fornesimentu Bee iha Ensinu Báziku no Eskola Sekundáriu sira, Públiku no Privadu (2011)

Proportion (%) of Schools with Access to Toilet Facilities with Water Supplied, in Basic Education and Secondary Schools, Public and Private (2011)

	Ensinu Báziku (Públiku)/ Basic Education (Public)		Ensinu Báziku (Privadu)/ Basic Education (Private)		Ensinu Báziku (Públiku no Privadu)/ Basic Education (Public and Private)	
	Ho Bee/ With Water	La Ho Bee/ Without Water	Ho Bee/ With Water	La Ho Bee/ Without Water	Ho Bee/ With Water	La Ho Bee/ Without Water
Aileu	30	70	75	25	33	67
Ainaro	32	68	60	40	34	66
Baucau	22	78	28	72	25	75
Bobonaro	28	72	40	60	29	71
Covalima	29	71	36	64	30	70
Dili	51	49	92	8	64	36
Ermera	40	60	40	60	40	60
Lautem	30	70	33	67	30	70
Liquica	39	61	57	43	41	59
Manatuto	52	48	60	40	53	47
Manufahi	31	69	22	78	30	70
Oecusse	30	70	83	17	35	65
Viqueque	30	70	13	88	28	72
NATIONAL	34	66	45	55	35	65

Dadus ne'ebé apresenta iha leten foti hosi EMIS ho data 9 Agostu 2013 no 23 Outubru 2013.
EMIS data as of 9th August, 2013 and 23rd October, 2013.

Tabela/Table 59 (Pájina 2 hosi 3/ Page 2 of 3)

Proporsau (%) Eskola sira ho Asesu ba Fasilidade Sentina ho Fornesimentu Bee iha Ensinu Báziku no Eskola Sekundáriu sira, Públiku no Privadu (2011)

Proportion (%) of Schools with Access to Toilet Facilities with Water Supplied, in Basic Education and Secondary Schools, Public and Private (2011)

	Sekundáriu (Públiku)/ Secondary (Public)		Sekundáriu (Privadu)/ Secondary (Private)		Sekundáriu (Públiku no Privadu)/Secondary (Public and Private)	
	Ho Bee/ With Water	La Ho Bee/ Without Water	Ho Bee/ With Water	La Ho Bee/ Without Water	Ho Bee/ With Water	La Ho Bee/ Without Water
Aileu	33	67	50	50	40	60
Ainaro	100	0	50	50	67	33
Baucau	0	100	100	0	20	80
Bobonaro	0	100	100	0	25	75
Covalima	0	100	0	100	0	100
Dili	50	50	90	10	75	25
Ermera	50	50	75	25	67	33
Lautem	100	0	0	0	100	0
Liquica	0	100	0	0	0	100
Manatuto	0	100	50	50	33	67
Manufahi	50	50	50	50	50	50
Oecusse	0	100	100	0	25	75
Viqueque	40	60	50	50	43	57
NATIONAL	31	69	71	29	48	52

Dadus ne'ebé apresenta iha leten foti hosi EMIS ho data 9 Agostu 2013 no 23 Outubru 2013.
EMIS data as of 9th August, 2013 and 23rd October, 2013.

Tabela/Table 59 (Pájina 3 hosi 3/ Page 3 of 3)

Proporsaan (%) Eskola sira ho Asesu ba Fasilidade Sentina ho Fornesimentu Bee iha Ensinu Báziku no Eskola Sekundáriu sira, Públiku no Privadu (2011)

Proportion (%) of Schools with Access to Toilet Facilities with Water Supplied, in Basic Education and Secondary Schools, Public and Private (2011)

	Ensinu Báziku no Sekundáriu (Públiku)/ Basic Education and Secondary (Public)		Ensinu Báziku no Sekundáriu (Privadu)/ Basic Education and Secondary (Private)		Ensinu Báziku no Sekundáriu (Públiku no Privadu)/ Basic Education and Secondary (Public and Private)	
	Ho Bee/ With Water	La Ho Bee/ Without Water	Ho Bee/ With Water	La Ho Bee/ Without Water	Ho Bee/ With Water	La Ho Bee/ Without Water
Alieu	30	70	67	33	33	67
Ainara	33	67	57	43	35	65
Baucau	21	79	29	71	25	75
Bobonaro	27	73	45	55	29	71
Covalima	28	72	33	67	29	71
Dili	51	49	92	8	66	34
Ermera	40	60	56	44	41	59
Lautem	32	68	33	67	32	68
Liquica	38	63	57	43	40	60
Manatuto	52	48	57	43	52	48
Manufahi	32	68	27	73	31	69
Oecusse	29	71	86	14	35	65
Viqueque	30	70	20	80	29	71
NATIONAL	34	66	49	51	36	64

Dados ne'ebé apresenta iha leten foti hosi EMIS ho data 9 Agostu 2013 no 23 Outubru 2013.
EMIS data as of 9th August, 2013 and 23rd October, 2013.